



ESTADO DO MARANHÃO
PODER JUDICIÁRIO
TRIBUNAL DE JUSTIÇA
FUNDO ESPECIAL DE MODERNIZAÇÃO E REAPARELHAMENTO DO JUDICIÁRIO

DEMONSTRATIVO DA RECEITA FUNSEG – 2024

RECEITAS	JANEIRO	FEVEREIRO	MARÇO	ABRIL	MAIO	JUNHO	JULHO	AGOSTO	SETEMBRO	OUTUBRO	NOVEMBRO	DEZEMBRO	ACUMULADO
Arrecadação FUNSEG	R\$ 608.192,61	R\$ 620.922,31	R\$ 628.456,15	R\$ 666.843,73	R\$ 733.589,86	R\$ 697.992,67	R\$ 802.084,85	R\$ 809.967,01	R\$ 906.157,82	R\$ 976.004,35	R\$ 814.771,15	R\$ 790.491,53	R\$ 9.055.474,05
Aplicação Financeira	R\$ 135.581,34	R\$ 113.182,38	R\$ 106.837,54	R\$ 99.905,32	R\$ 89.161,43	R\$ 90.366,16	R\$ 109.923,11	R\$ 107.022,05	R\$ 107.683,34	R\$ 126.539,86	R\$ 97.676,48	R\$ 99.980,76	R\$ 1.283.859,77
Arrecadação BRUTA - FUNSEG	R\$ 743.773,95	R\$ 734.104,69	R\$ 735.293,69	R\$ 766.749,05	R\$ 822.751,29	R\$ 788.358,83	R\$ 912.007,96	R\$ 916.989,06	R\$ 1.013.841,16	R\$ 1.102.544,21	R\$ 912.447,63	R\$ 890.472,29	R\$ 10.339.333,82

Fonte: Banco do Brasil



ESTADO DO MARANHÃO
PODER JUDICIÁRIO
TRIBUNAL DE JUSTIÇA
FUNDO ESPECIAL DE MODERNIZAÇÃO E REAPARELHAMENTO DO JUDICIÁRIO

DEMONSTRATIVO DA RECEITA FUNSEG – 2023

RECEITAS	JANEIRO	FEVEREIRO	MARÇO	ABRIL	MAIO	JUNHO	JULHO	AGOSTO	SETEMBRO	OUTUBRO	NOVEMBRO	DEZEMBRO	ACUMULADO
Arrecadação FUNSEG	R\$ 494.948,08	R\$ 513.150,85	R\$ 624.126,42	R\$ 539.518,56	R\$ 652.514,20	R\$ 677.256,17	R\$ 605.281,85	R\$ 706.249,54	R\$ 671.217,24	R\$ 671.188,73	R\$ 712.552,50	R\$ 652.573,30	R\$ 7.520.577,46
Aplicação Financeira	R\$ 160.198,15	R\$ 136.083,36	R\$ 175.346,86	R\$ 139.941,85	R\$ 165.553,21	R\$ 129.881,91	R\$ 135.339,07	R\$ 154.293,90	R\$ 139.462,77	R\$ 143.229,30	R\$ 134.461,74	R\$ 129.838,90	R\$ 1.743.631,02
Arrecadação BRUTA - FUNSEG	R\$ 655.146,23	R\$ 649.234,21	R\$ 799.473,28	R\$ 679.460,41	R\$ 818.067,41	R\$ 807.138,08	R\$ 740.620,92	R\$ 860.543,44	R\$ 810.680,01	R\$ 814.418,03	R\$ 847.014,24	R\$ 782.412,20	R\$ 9.264.208,48

Fonte: Banco do Brasil



ESTADO DO MARANHÃO
PODER JUDICIÁRIO
TRIBUNAL DE JUSTIÇA
FUNDO ESPECIAL DE MODERNIZAÇÃO E REAPARELHAMENTO DO JUDICIÁRIO

DEMONSTRATIVO DA RECEITA FUNSEG – 2022

RECEITAS	JANEIRO	FEVEREIRO	MARÇO	ABRIL	MAIO	JUNHO	JULHO	AGOSTO	SETEMBRO	OUTUBRO	NOVEMBRO	DEZEMBRO	ACUMULADO
Arrecadação FUNSEG	R\$ 365.073,53	R\$ 409.705,54	R\$ 483.031,29	R\$ 406.602,23	R\$ 486.970,72	R\$ 531.978,00	R\$ 511.908,24	R\$ 600.786,59	R\$ 543.394,35	R\$ 506.591,33	R\$ 577.784,84	R\$ 512.053,41	R\$ 5.935.880,08
Aplicação Financeira	R\$ 68.576,83	R\$ 98.676,44	R\$ 126.981,94	R\$ 113.858,59	R\$ 154.439,87	R\$ 151.895,91	R\$ 142.329,53	R\$ 159.643,80	R\$ 152.356,40	R\$ 144.558,24	R\$ 142.319,06	R\$ 156.516,52	R\$ 1.612.153,13
Arrecadação BRUTA - FUNSEG	R\$ 433.650,36	R\$ 508.381,98	R\$ 610.013,23	R\$ 520.460,82	R\$ 641.410,59	R\$ 683.873,91	R\$ 654.237,77	R\$ 760.430,39	R\$ 695.750,75	R\$ 651.149,57	R\$ 720.103,90	R\$ 668.569,93	R\$ 7.548.033,21

Fonte: Banco do Brasil



ESTADO DO MARANHÃO
PODER JUDICIÁRIO
TRIBUNAL DE JUSTIÇA
FUNDO ESPECIAL DE MODERNIZAÇÃO E REAPARELHAMENTO DO JUDICIÁRIO

DEMONSTRATIVO DA RECEITA FUNSEG – 2021

RECEITAS	JANEIRO	FEVEREIRO	MARÇO	ABRIL	MAIO	JUNHO	JULHO	AGOSTO	SETEMBRO	OUTUBRO	NOVEMBRO	DEZEMBRO	ACUMULADO
Arrecadação FUNSEG	R\$ 239.457,28	R\$ 338.711,88	R\$ 358.470,55	R\$ 345.361,82	R\$ 387.542,88	R\$ 425.609,02	R\$ 439.271,08	R\$ 413.898,19	R\$ 458.395,07	R\$ 435.359,72	R\$ 472.492,79	R\$ 488.873,51	R\$ 4.803.443,80
Aplicação Financeira	R\$ 10.617,08	R\$ 9.931,62	R\$ 15.880,91	R\$ 17.933,16	R\$ 25.111,04	R\$ 30.059,10	R\$ 36.614,15	R\$ 44.856,79	R\$ 46.294,82	R\$ 53.538,48	R\$ 69.821,62	R\$ 93.354,71	R\$ 454.013,48
Arrecadação BRUTA - FUNSEG	R\$ 250.074,36	R\$ 348.643,50	R\$ 374.351,46	R\$ 363.294,98	R\$ 412.653,92	R\$ 455.668,12	R\$ 475.885,23	R\$ 458.754,98	R\$ 504.689,89	R\$ 488.898,20	R\$ 542.314,41	R\$ 582.228,22	R\$ 5.257.457,28

Fonte: Banco do Brasil



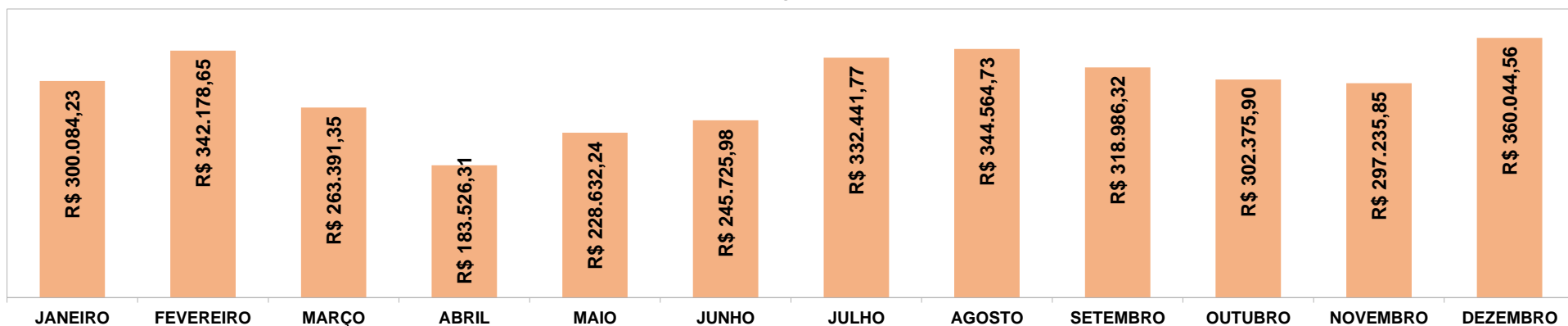
ESTADO DO MARANHÃO
PODER JUDICIÁRIO
TRIBUNAL DE JUSTIÇA
FUNDO ESPECIAL DE MODERNIZAÇÃO E REAPARELHAMENTO DO JUDICIÁRIO

DEMONSTRATIVO DA RECEITA FUNSEG – 2020

RECEITAS	JANEIRO	FEVEREIRO	MARÇO	ABRIL	MAIO	JUNHO	JULHO	AGOSTO	SETEMBRO	OUTUBRO	NOVEMBRO	DEZEMBRO	ACUMULADO
Arrecadação FUNSEG	R\$ 300.084,23	R\$ 342.178,65	R\$ 263.391,35	R\$ 183.526,31	R\$ 228.632,24	R\$ 245.725,98	R\$ 332.441,77	R\$ 344.564,73	R\$ 318.986,32	R\$ 302.375,90	R\$ 297.235,85	R\$ 360.044,56	R\$ 3.519.187,90

Fonte: Banco do Brasil

GRÁFICO - ARRECADAÇÃO FUNSEG – 2020





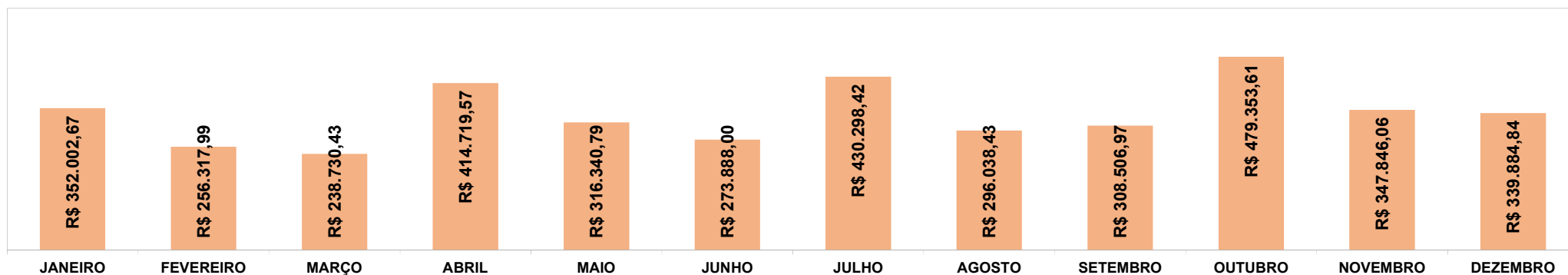
ESTADO DO MARANHÃO
PODER JUDICIÁRIO
TRIBUNAL DE JUSTIÇA
FUNDO ESPECIAL DE MODERNIZAÇÃO E REAPARELHAMENTO DO JUDICIÁRIO

DEMONSTRATIVO DA RECEITA FUNSEG – 2019

RECEITAS	JANEIRO	FEVEREIRO	MARÇO	ABRIL	MAIO	JUNHO	JULHO	AGOSTO	SETEMBRO	OUTUBRO	NOVEMBRO	DEZEMBRO	ACUMULADO
Arrecadação FUNSEG	R\$ 352.002,67	R\$ 256.317,99	R\$ 238.730,43	R\$ 414.719,57	R\$ 316.340,79	R\$ 273.888,00	R\$ 430.298,42	R\$ 296.038,43	R\$ 308.506,97	R\$ 479.353,61	R\$ 347.846,06	R\$ 339.884,84	R\$ 4.053.927,78

Fonte: Banco do Brasil

GRÁFICO - ARRECADAÇÃO FUNSEG – 2019





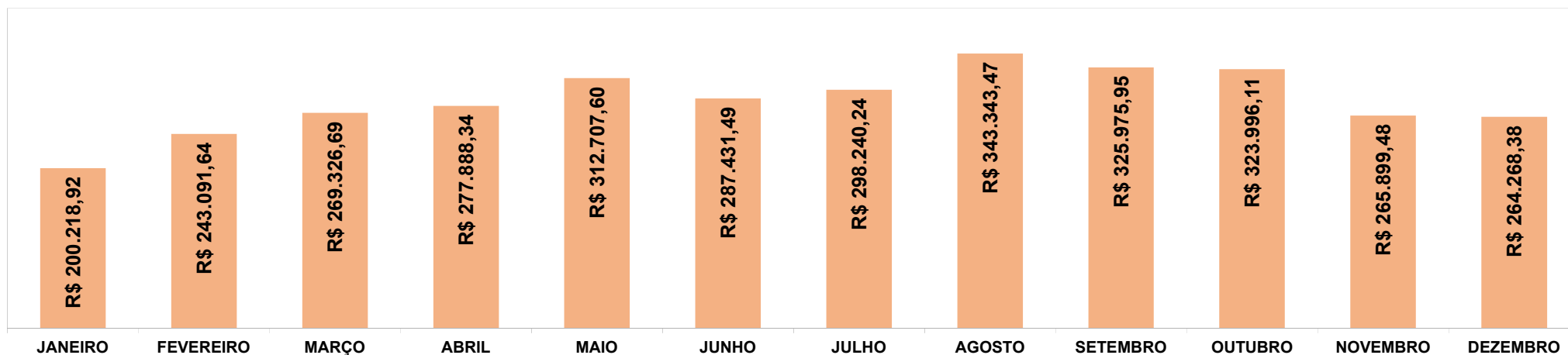
ESTADO DO MARANHÃO
PODER JUDICIÁRIO
TRIBUNAL DE JUSTIÇA
FUNDO ESPECIAL DE MODERNIZAÇÃO E REAPARELHAMENTO DO JUDICIÁRIO

DEMONSTRATIVO DA RECEITA FUNSEG – 2018

RECEITAS	JANEIRO	FEVEREIRO	MARÇO	ABRIL	MAIO	JUNHO	JULHO	AGOSTO	SETEMBRO	OUTUBRO	NOVEMBRO	DEZEMBRO	ACUMULADO
Arrecadação FUNSEG	R\$ 200.218,92	R\$ 243.091,64	R\$ 269.326,69	R\$ 277.888,34	R\$ 312.707,60	R\$ 287.431,49	R\$ 298.240,24	R\$ 343.343,47	R\$ 325.975,95	R\$ 323.996,11	R\$ 265.899,48	R\$ 264.268,38	R\$ 3.412.388,32

Fonte: Banco do Brasil

GRÁFICO - ARRECADAÇÃO FUNSEG – 2018



DEMONSTRATIVO DA RECEITA FUNSEG – 2017

Receitas	Janeiro	Fevereiro	Março	Abril	Maiο	Junho	Julho	Agosto	Setembro	Outubro	Novembro	TOTAL
Arrecadação FERJ ⁰¹	R\$ 7.370.880,33	R\$ 10.316.382,30	R\$ 9.324.397,65	R\$ 8.228.328,22	R\$ 9.322.587,08	R\$ 8.536.096,39	R\$ 8.553.521,77	R\$ 9.227.792,66	R\$ 7.974.432,86	R\$ 8.723.063,00	R\$ 8.629.643,47	R\$ 96.207.125,73
Arrecadação FUNSEG	R\$ 221.126,41	R\$ 309.491,47	R\$ 279.731,93	R\$ 246.849,85	R\$ 279.677,61	R\$ 256.082,89	R\$ 256.605,65	R\$ 276.833,78	R\$ 239.232,99	R\$ 261.691,89	R\$ 258.889,30	R\$ 2.886.213,77

Fonte: Banco do Brasil

Celerita Dinorah Soares de Carvalho Silva
Diretora do FERJ

DEMONSTRATIVO DA RECEITA FUNSEG - 2016

Receitas	Janeiro	Fevereiro	Março	Abril	Maiο	Junho	Julho	Agosto	Setembro	Outubro	Novembro	Dezembro	TOTAL
Arrecadação FUNSEG	R\$ 168.298,01	R\$ 209.424,93	R\$ 248.925,01	R\$ 228.581,55	R\$ 242.559,79	R\$ 261.680,66	R\$ 234.095,87	R\$ 258.485,78	R\$ 211.814,32	R\$ 238.850,04	R\$ 308.126,37	R\$ 235.040,64	R\$ 2.845.882,98

Fonte: Banco do Brasil

Celerita Dinorah Soares de Carvalho Silva
Diretora do FERJ

DEMONSTRATIVO DA RECEITA FUNSEG - 2015

Receitas	Janeiro	Fevereiro	Março	Abril	Maior	Junho	Julho	Agosto	Setembro	Outubro	Novembro	Dezembro	TOTAL
Arrecadação FUNSEG	R\$ 267.107,61	R\$ 220.993,00	R\$ 214.293,83	R\$ 196.032,14	R\$ 218.185,86	R\$ 202.542,35	R\$ 232.304,76	R\$ 202.871,04	R\$ 204.881,26	R\$ 214.710,70	R\$ 190.125,54	R\$ 217.629,94	R\$ 2.581.678,02

Fonte: Banco do Brasil

Celerita Dinorah Soares de Carvalho Silva
Diretora do FERJ