



Processo Judicial Eletrônico - PJe
Diretoria de Informática – DIA

Manual de utilização – Integração PJe & SISBAJUD

PJe Processo
Judicial
Eletrônico

SISBAJUD



Processo Judicial Eletrônico - PJe
Diretoria de Informática – DIA

Introdução

O documento tem como objetivo orientar servidores e magistrados quanto ao uso das funcionalidades da integração do PJe com sistema SISBAJUD(CNJ) atendendo aos requisitos definidos pelo Conselho Nacional de Justiça.

Quaisquer esclarecimentos devem ser encaminhados a Diretoria de Informática através do suporte do PJe (pje.suporte@tjma.jus.br)



Processo Judicial Eletrônico - PJe
Diretoria de Informática – DIA

Índice

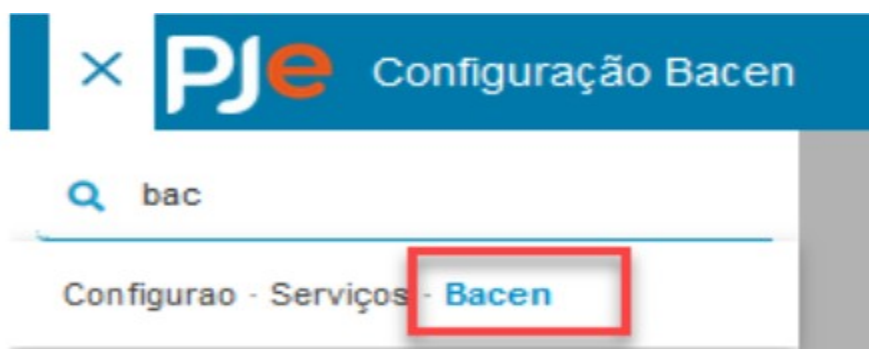
1 - Perfil Magistrado(a).....	4
2 – Tarefas SISBAJUD.....	6
2.1 - Aguardando a abertura de ordem judicial de bloqueio de valores.....	7
3 - Protocolar ordem judicial de bloqueio de valores.....	8
4 - Tarefa [SISBAJUD] – Protocolados.....	9
4.1 Certidão automática nos autos do processo.....	9
4.2 Tarefa [SISBAJUD] Protocolados - Saídas da tarefa.....	9

1 - Perfil Magistrado(a)

As funcionalidades do serviço de integração para o SISBAJUD estão disponíveis somente no perfil de Magistrado.

Inicialmente, o magistrado deverá fazer validação no sistema SISBAJUD criando usuários e vinculando as unidades judiciais necessárias. No sistema PJe, é feito através do menu de configuração conforme segue na imagem abaixo. O magistrado deverá acessar o menu mostrado abaixo e realizar a configuração de integração dos dados de acesso do Bacen (SISBAJUD) ao PJe.

Menu: **Configuração – Serviço – Bacen.**



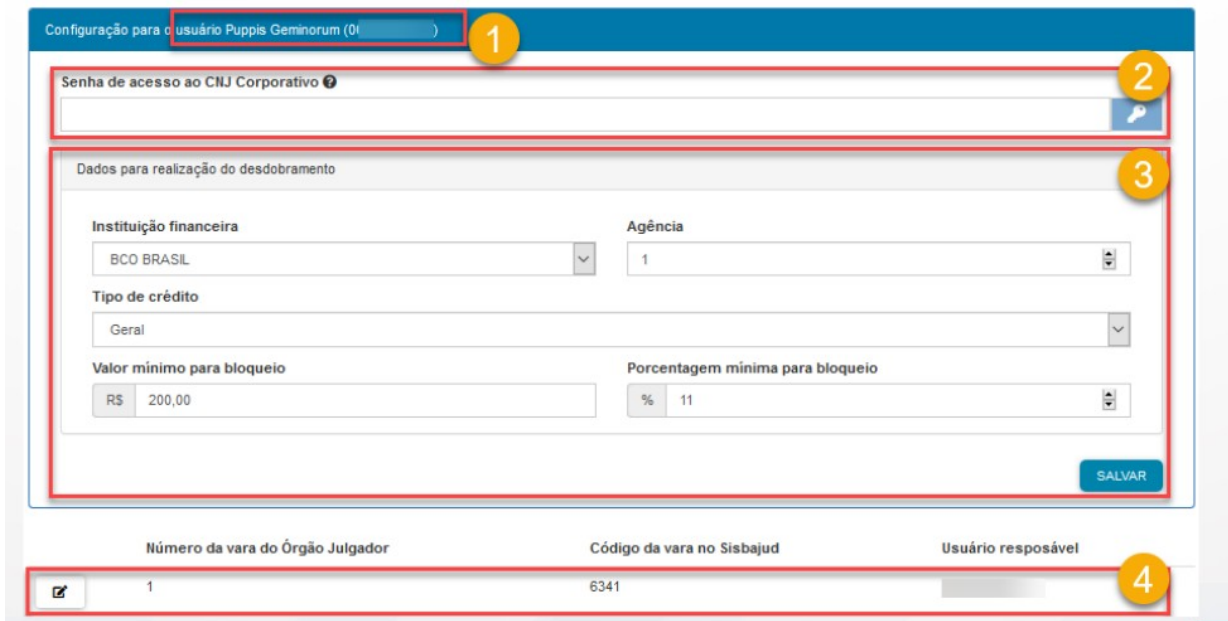
Configuração de usuário e senha de acesso ao SISBAJUD.

O magistrado deverá preencher os campos abaixo conforme exemplo na imagem. Iniciando pelo campo ‘Senha de acesso ao CNJ Corporativo’.

O magistrado deverá preencher os campos abaixo conforme exemplo na imagem. Iniciando pelo campo ‘Senha de acesso ao CNJ Corporativo’.

1 – Configuração do usuário.

Formulário de configuração da integração Sisbajud x PJe.



Configuração para o usuário Puppis Geminorum (01)

1

2

3

4

Senha de acesso ao CNJ Corporativo

Dados para realização do desdobramento

Instituição financeira: BCO BRASIL

Agência: 1

Tipo de crédito: Geral

Valor mínimo para bloqueio: R\$ 200,00

Porcentagem mínima para bloqueio: % 11

SALVAR

Número da vara do Órgão Julgador: 1

Código da vara no Sisbajud: 6341

Usuário responsável

configuração – SISBAJUD x PJE

1 – Nome e CPF do magistrado conectado ao PJe;

2 – Senha de acesso ao CNJ Corporativo. Preencher teste item com a senha de acesso, depois clique no botão no final. Item 2;

3 – Dados de realização do desdobramento. Todos os campos abaixo pode ser alterados, a pós qualquer alteração, clicar no botão ‘SALVAR’.

a) Instituição financeira;

b) Agência;

Tipo de crédito;

c) Valor mínimo para bloqueio;

d) Porcentagem mínima para bloqueio

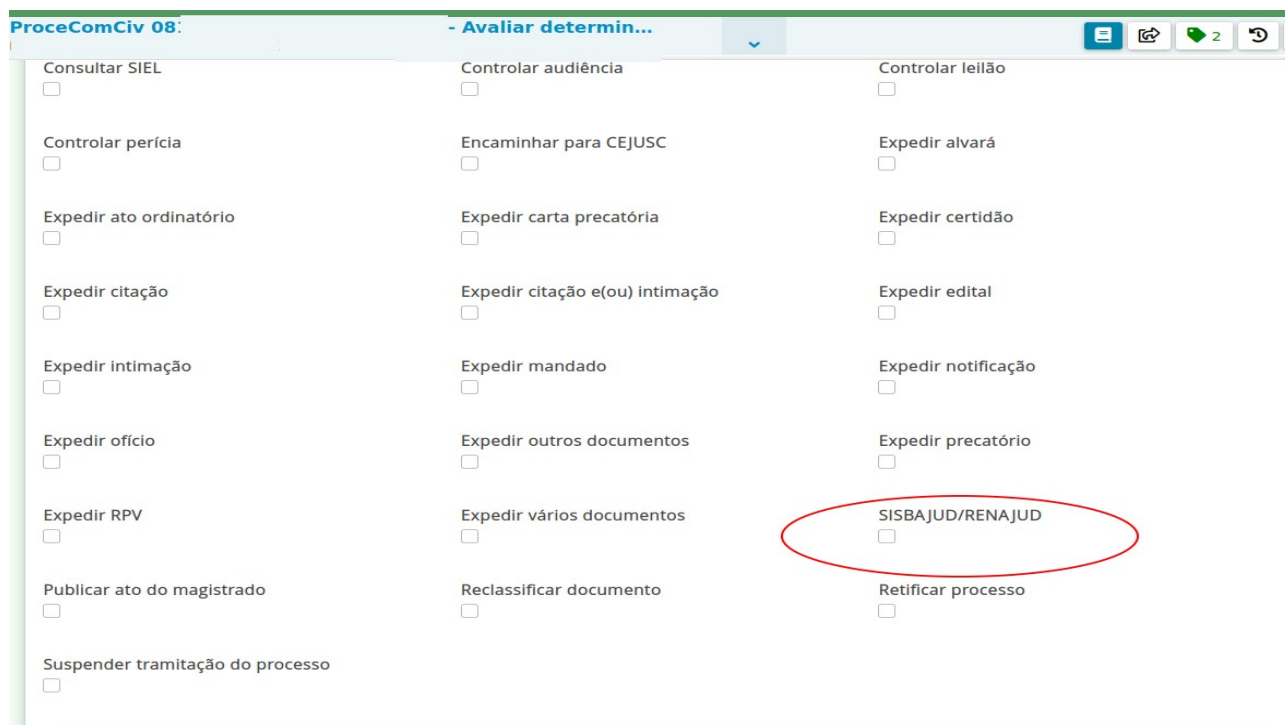
4 – número da vara do órgão julgador; código da vara no SISBAJUD e usuário responsável.

Estes três campos serão preenchidos no momento que informar a senha ‘CNJ CORPORATIVO’, porém, aqui também é possível a alteração manual. Para alterar, clicar no primeiro ícone à esquerda do formulário.

Processo Judicial Eletrônico - PJe
Diretoria de Informática – DIA

2 – Tarefas SISBAJUD

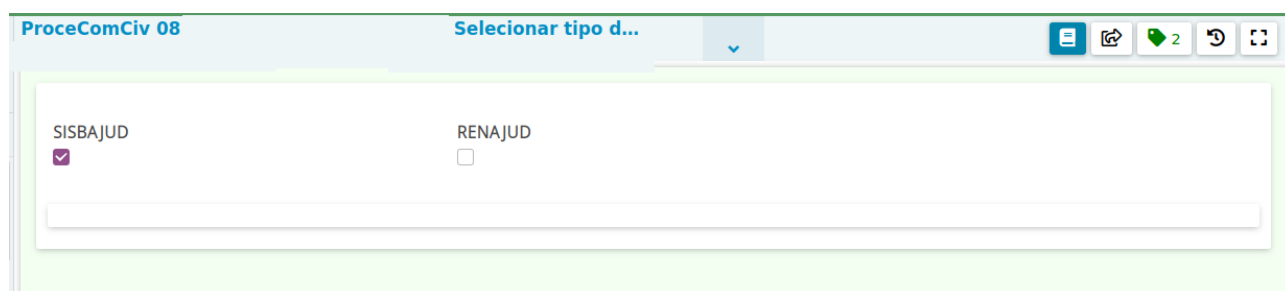
Os processos podem ser encaminhados para as tarefas para uso do serviço SISBAJUD através da tarefa no perfil secretaria – **Avaliar determinações do Magistrado : SISBJUD/RENAJUD conforme segue nas imagens abaixo:**



ProceComCiv 08: - Avaliar determin...

<input type="checkbox"/> Consultar SIEL	<input type="checkbox"/> Controlar audiência	<input type="checkbox"/> Controlar leilão
<input type="checkbox"/> Controlar perícia	<input type="checkbox"/> Encaminhar para CEJUSC	<input type="checkbox"/> Expedir alvará
<input type="checkbox"/> Expedir ato ordinatório	<input type="checkbox"/> Expedir carta precatória	<input type="checkbox"/> Expedir certidão
<input type="checkbox"/> Expedir citação	<input type="checkbox"/> Expedir citação e(ou) intimação	<input type="checkbox"/> Expedir edital
<input type="checkbox"/> Expedir intimação	<input type="checkbox"/> Expedir mandado	<input type="checkbox"/> Expedir notificação
<input type="checkbox"/> Expedir ofício	<input type="checkbox"/> Expedir outros documentos	<input type="checkbox"/> Expedir precatório
<input type="checkbox"/> Expedir RPV	<input type="checkbox"/> Expedir vários documentos	<input type="checkbox"/> SISBAJUD/RENAJUD
<input type="checkbox"/> Publicar ato do magistrado	<input type="checkbox"/> Reclassificar documento	<input type="checkbox"/> Retificar processo
<input type="checkbox"/> Suspender tramitação do processo		

Tarefas – Painel Secretaria



ProceComCiv 08 Selecionar tipo d...

SISBAJUD <input checked="" type="checkbox"/>	RENAJUD <input type="checkbox"/>
---	-------------------------------------

Tarefa SISBAJUD – Painel Secretaria

Processo Judicial Eletrônico - PJe
Diretoria de Informática – DIA

2.1 - Aguardando a abertura de ordem judicial de bloqueio de valores

Será listada no conjunto de tarefas do perfil do magistrado conforme segue abaixo:

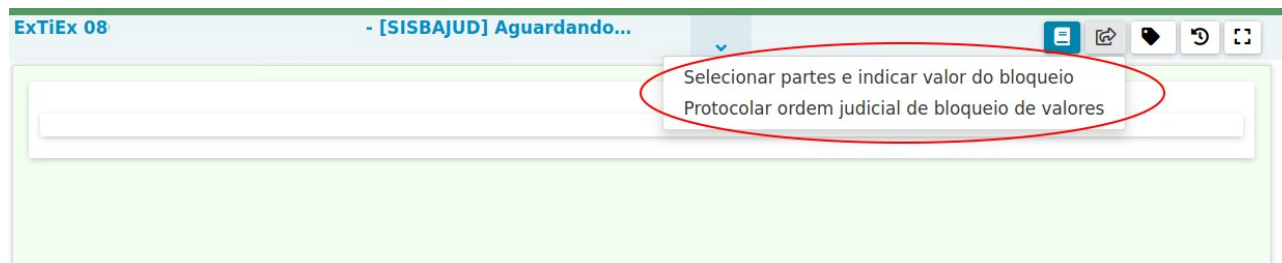
[SISBAJUD] Aguardando abertura de ordem judicial de bloqueio de valores	1
---	---

Tarefa - SISBAJUD - Aguardando a abertura de ordem judicial de bloqueio de valores

Após indicação da escolha da tarefa “SISBAJUD - Aguardando a abertura de ordem judicial de bloqueio de valores” o processo será disponibilizado no perfil do magistrado(a) com as seguintes saídas:

- Selecionar partes e indicar o valor do bloqueio – permite selecionar as partes, alterar os valores do bloqueio e indicar se será bloqueado conta salário, caso necessário.
- A saída ‘Protocolar ordem judicial de bloqueio de valores’ realiza diretamente o protocolo no Sisbajud, utilizando como base o valor da causa e as partes dos polos passivos do processo.

A imagem abaixo lista as transições da tarefa conforme indicado.



Tarefa SISBAJUD - Aguardando a abertura de ordem judicial de bloqueio de valores

Selecionar partes e indicar valor do bloqueio A saída ‘Selecionar partes e indicar valor do bloqueio’ leva o processo para a tarefa que permite preparar o bloqueio. Nesta tarefa é possível indicar o nome das pessoas, o valor e se haverá bloqueio de conta salário. A imagem abaixo indica a descrição da tarefa.



4 Executado	3 Valor do bloqueio	Bloquear conta salario 2
<input checked="" type="checkbox"/> V - ME	R\$ 10.000,00	<input type="checkbox"/>
<input checked="" type="checkbox"/> J	R\$ 5.000,00	<input type="checkbox"/>

Tarefa SISBAJUD - Aguardando a abertura de ordem judicial de bloqueio de valores (Dados para execução da tarefa)

- 1 – Movimenta o processo para tarefa de protocolar a ordem de bloqueio;
- 2 – Bloquear conta salário. Marque para bloquear a conta salário do devedor;
- 3 – Valor do bloqueio. O valor padrão, é o valor da causa quando houver. Esse campo pode ser alterado livremente;
- 4 – Executado. Selecione ou deselectione quem será bloqueado.

Algumas considerações sobre as informações disponíveis na tarefa.

1. O valor que será bloqueado é inserido automaticamente pelo PJE e corresponde ao valor da causa cadastrado. Porém, pode-se alterá-lo, conforme explicação acima, não sendo necessário colocar o cifrão (R\$) na frente do valor;
2. As partes do processo também são inseridas automaticamente, cujo CPF ou CNPJ são extraídos de acordo com o cadastro no PJE. Isso significa dizer que o CPF e o CNPJ devem estar corretamente cadastrados. Caso contrário, não aparecerá o nome da parte ou poderá dar erro;
3. Não serve para requisição de informações.

3 - Protocolar ordem judicial de bloqueio de valores

Para enviar a ordem de bloqueio, o magistrado deve clicar no botão 'Encaminhar para..' e selecionar a saída 'Protocolar ordem judicial de bloqueio de valores'. Após clicar na saída citada acima, o magistrado precisará aguardar o processo ser movimentado para a tarefa '**[SISBAJUD] Protocolados**'.

Algumas considerações sobre procedimentos de protocolar ordem judicial de bloqueio:

Se por lentidão ou qualquer motivo ou erro, o processo não for movimentado para a tarefa '**[SISBAJUD] Protocolados**' ou a tarefa '**[SISBAJUD] Erro**', é recomendado que se acesse o sistema do '**SISBAJUD**' e confirme o envio da ordem de bloqueio pelo número do processo. Então, no PJe, apenas clique no ícone de casa ou no título 'PJe'.

Processo Judicial Eletrônico - PJe Diretoria de Informática – DIA

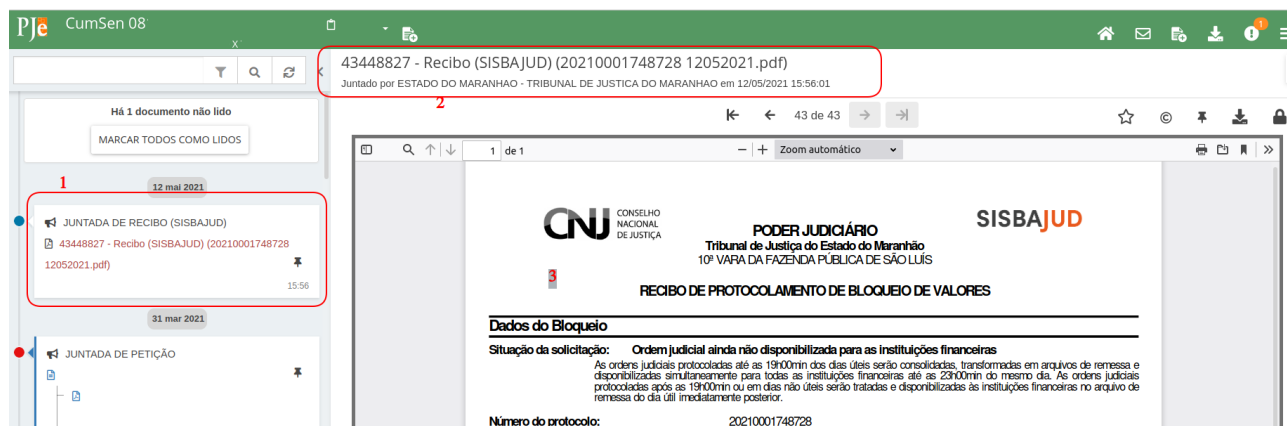
Em momento nenhum, poderá atualizar a janela seja com F5 ou outro método, pois isso poderá enviar a ordem em duplicidade.

4 - Tarefa [SISBAJUD] – Protocolados

Após o envio da ordem de bloqueio, o processo é movimentado para a tarefa [SISBAJUD] Protocolados.

4.1 Certidão automática nos autos do processo

Após o envio, o próprio PJe gerará um ‘Recibo’ de envio, anexando-o ao processo, conforme segue na imagem abaixo.



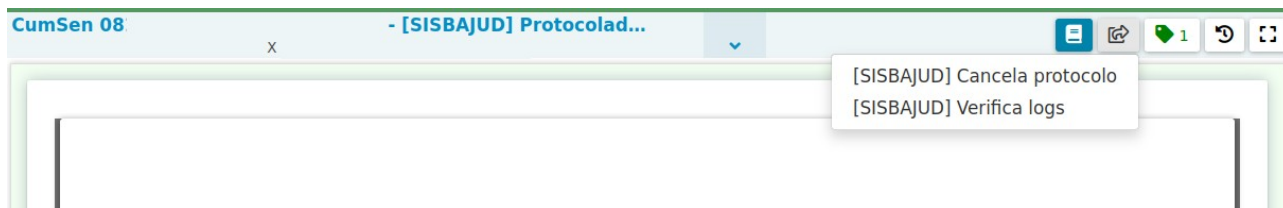
Recebo de protocolo de bloqueio de valores

- 1 – Tipo e documento juntado em lista;
- 2 – Título do documento juntado;
- 3 – Conteúdo do documento juntado.

O recibo de protocolamento de bloqueio é gerado junto ao Sisbajud e constará o número do protocolo e todas as informações correspondentes, tais quais partes e contas que serão atingidas.

4.2 Tarefa [SISBAJUD] Protocolados - Saídas da tarefa

Uma vez protocolada a ordem de bloqueio serão disponibilizadas na tarefa de Protocolados duas transições de saídas Cancela protocolo e Logs que seguem listadas na imagem abaixo.



Tarefa Protocolados - Transições de saída

Cancela protocolo

Cancela no PJe e no SISBAJUD a ordem de bloqueio se o pedido de cancelamento estiver dentro do tempo regular de cancelamento de ordens pelo sisbajud. Depois disso, o processo é movimentado para a tarefa '[SISBAJUD] Protocolo cancelado'.

Esta tarefa é vista apenas no perfil do magistrado. Se a opção de CANCELAR for usada fora do prazo, o processo será movimentado para a tarefa [SISBAJUD] Erro.



Tarefa – Cancelar Protocolo

Verifica logs de certidão

Verifica logs de certidão. Faz um envio de verificação da situação do bloqueio para o SISBAJUD, o processo poderá ser movimentado para uma das tarefas abaixo, conforme a situação respondida pelo SISBAJUD.

- Entrega certidão;
- [SISBAJUD] Desbloqueados;
- [SISBAJUD] Protocolados;
- [SISBAJUD] Resposta negativa;
- [SISBAJUD] Transferidos;
- [SISBAJUD] Transferidos parcialmente.

Entrega certidão

Esta saída gera uma certidão no processo. Se a certidão já estiver juntada ao processo, não terá qualquer ação, e o processo é movimentado para a tarefa '[SISBAJUD] Protocolados'.

Processo Judicial Eletrônico - PJe
Diretoria de Informática – DIA

[SISBAJUD] Desbloqueados

Movimenta o processo para tarefa '[SISBAJUD] Desbloqueados'. Nesta há somente a saída 'Encerrar' que movimenta o processo para a tarefa 'Confirmar ordem de bloqueio online'. Imagem abaixo.

Os valores serão desbloqueados automaticamente pelo sistema quando não alcançar o percentual ou valor mínimo indicado no cadastramento inicial.

[SISBAJUD] Protocolados

Movimenta o processo de volta à tarefa '[SISBAJUD] Protocolados'.

[SISBAJUD] Resposta negativa

Movimenta o processo para tarefa '[SISBAJUD] Resposta negativa'. Nesta há somente a saída 'Encerrar' que movimenta o processo para a tarefa 'Confirmar ordem de bloqueio online'. Imagem abaixo.

A certidão negativa será gerada em duas ocasiões:

- a) quando não forem localizados valores nas contas dos executados;
- b) quando não existirem contas bancárias vinculadas.

[SISBAJUD] Transferidos

Movimenta o processo para tarefa '[SISBAJUD] Transferidos'. Nesta há somente a saída 'Encerrar' que movimenta o processo para a tarefa 'Confirmar ordem de bloqueio online'. Em caso de transferência frutífera o sistema gera uma certidão automática transferência de valores, conforme seguem nas imagens abaixo.



The screenshot displays the PJe system interface. On the left, a document list shows 'JUNTADA DE CERTIDÃO DE TRANSFERÊNCIA DE VALORES (SISBAJUD)' with a sub-item '43448745 - Certidão de transferência de valores (SISBAJUD)'. The main document view on the right is titled 'CERTIDÃO AUTOMÁTICA' and contains the following text:

TRIBUNAL DE JUSTIÇA DO MARANHÃO
10ª Vara da Fazenda Pública de São Luís

CERTIDÃO AUTOMÁTICA

Autos de número: **08**
Protocolo Sisbajud: **20210001666705**

A tentativa de bloqueio eletrônico de valores para o(s) executado(s) **FRUTÍFERA**. O valor solicitado foi transferido e o excedente (se houve) foi desbloqueado. restou

Documento assinado de forma automática com certificado institucional, nos termos do artigo 4º-D da Resolução n° 185/2013 do CNJ.

07/05/2021

Certidão Frutífera – Autos digitais

Processo Judicial Eletrônico - PJe
Diretoria de Informática – DIA



ECFP 08 - [SISBAJUD] Transferidos

TRIBUNAL DE JUSTIÇA DO MARANHÃO
10ª Vara da Fazenda Pública de São Luís

CERTIDÃO AUTOMÁTICA

Autos de número: 08
Protocolo Sisbajud: 20210001666706

A tentativa de bloqueio eletrônico de valores para o(s) executado(s) ESTADO DO MARANHÃO restou FRUTÍFERA. O valor solicitado foi transferido e o excedente (se houve) foi desbloqueado.

Documento assinado de forma automática com certificado institucional, nos termos do artigo 4º-D da Resolução nº 185/2013 do CNJ.

07/05/2021

ID do Documento	43448733
Por	ESTADO DO MARANHÃO - TRIBUNAL DE JUSTIÇA DO MARANHÃO
Em	07/05/2021 17:51:15
Tipo de Documento	Certidão de transferência de valores (SISBAJUD)
Documento	Certidão de transferência de valores (SISBAJUD)

Certidão Frutífera – SISBAJUD x PJe

Pode acontecer da ordem não ser protocolada, quando, por exemplo, há alguma falha no sistema. Nesse caso, o processo será encaminhado para uma tarefa denominada **[SISBAJUD] Erro** e será necessário realizar toda a movimentação do processo novamente, clicando no item no canto superior direito e depois **“Protocolar ordem de bloqueio de valores”**.

O desdobramento das ordens, ou seja, os comandos de transferência, desbloqueio ou transferência parcial dos valores bloqueados para a conta única que eram realizados manualmente pelo magistrado no sistema do Sisbajud, agora são efetuados automaticamente.

O PJe elabora uma certidão automática que certifica se o bloqueio foi frutífero ou infrutífero e quais os valores transferidos para a conta única.

Nos casos em que não foram localizados valores é elaborada somente uma certidão de resposta negativa. Por outro lado, nos casos em que há bloqueio.