



# **UNIDADE DE MONITORAMENTO CARCERÁRIO**

**[site.tjma.jus.br/umf](http://site.tjma.jus.br/umf)**

## **RELATÓRIO**

### **UNIDADES PRISIONAIS E DELEGACIAS**

**- MAIO 2019 -**

**São Luís - Ma**  
**2019**

**MONITORAMENTO MENSAL DO SISTEMA PRISIONAL – MAIO DE 2019**  
**QUANTITATIVO DE PRESOS NO ESTADO DO MARANHÃO**

UNIDADES	PRESOS CONDENADOS	PRESOS PROVISÓRIOS	TOTAL	VAGAS
UNIDADES PRISIONAIS DA CAPITAL	3.190	2.134*	5.324	4.267
UNIDADES PRISIONAIS DO INTERIOR	2.738	3.235*	5.973	3.796
APAC'S NO MARANHÃO	382	0	382**	468
DELEGACIAS	0		0	
PRESOS EM REGIME ABERTO	3.677		3.677	
<b>TOTAL GERAL DE PRESOS NO ESTADO DO MARANHÃO</b>			<b>15.356***</b>	<b>8.531</b>

\* Existem presos sentenciados sem Guias de Execução constando ainda como presos provisórios, sendo que a UMF e a Corregedoria vêm regularizando essa situação com a expedição de guias por Unidades Prisionais, conforme resolução 113/2010 do CNJ;

\*\* As 06 (seis) APACS criadas e instaladas no Estado contam com um total 382 recuperandos, no mês de maio/2019, conforme informações repassadas pelas mesmas;

\*\*\*Os dados deste relatório vêm sendo extraídos regularmente dos Sistemas SIISP, (SEAP) e do SIGO (SSP), sendo que a última atualização de presos realizados em Unidades Prisionais e delegacias refere-se ao mês de abril/2019. O quantitativo de presos em regime aberto foi extraído através do Sistema VEP/CNJ.

**Quadro de Presos nas Unidades Prisionais do Estado do Maranhão**

Unidades Prisionais	Nomes das Unidades (14 unidades)	Vagas	Provisórios	Sentenciados			Total por Unidade	Lotação	Total de Ocupação
				Fechado	Semiaberto	Aberto			
UPR's na Grande Ilha	UPR SÃO LUIS 1 (PP)	325	0	6	340	0	346	-21	1,06
	UPR SÃO LUIS 2 (CADET)	960	475	410	84	24	993	-33	1,03
	UPR SÃO LUIS 3 (CCPJ PEDRINHAS)	160	216	172	68	10	466	-306	2,91
	UPR SÃO LUIS 4 (PSL 1)	141	56	57	12	6	131	10	0,93
	UPR SÃO LUIS 5 (PSL 2)	432	257	178	76	25	536	-104	1,24
	UPR SÃO LUIS 6 (CDP PEDRINHAS)	600	373	301	73	43	790	-190	1,32
	CENTRO DE TRIAGEM	228	233	21	29	9	292	-64	1,28
	PENITENCIÁRIA REGIONAL DE SÃO LUIS	448	256	341	208	72	877	-429	1,96
	UPR FEMININA	324	142	63	64	1	270	54	0,83
	CAAE – SÃO LUIS	60	1	1	14	43	59	1	0,98
	UPR DO ANIL	200	93	83	11	2	189	11	0,95
	UPR – OLHO D'ÁGUA	129	32	125	24	0	181	-52	1,40
	UPR - MONTE CASTELO	200	0	0	188	0	188	12	0,94
UPR DE PAÇO DO LUMIAR	60	0	0	6	0	6	54	0,10	
		<b>4.267</b>	<b>2.134</b>	<b>1.758</b>	<b>1.197</b>	<b>235</b>	<b>5.324</b>	<b>-1.057</b>	<b>1,25</b>
UPR's nas Comarcas	PENITENCIÁRIA REGIONAL DE PINHEIRO	393	384	226	12	1	623	-230	1,59
	PENITENCIÁRIA REGIONAL DE IMPERATRIZ	210	107	151	73	4	335	-125	1,60
	PENITENCIÁRIA REGIONAL DE TIMON	306	31	0	118	245	394	-88	1,29
	PENITENCIÁRIA REGIONAL DE PEDREIRAS	206	150	113	122	19	404	-198	1,96
	UPR DE CAXIAS - CAAE / CAXIAS	163	86	93	65	12	256	-93	1,57
	UPR DE AÇAILANDIA	194	139	105	61	1	306	-112	1,58
	UPR DE CHAPADINHA	114	168	50	46	3	267	-153	2,34
	UPR DE TIMON	232	258	11	42	0	311	-79	1,34
	UPR DE IMPERATRIZ	216	315	43	34	1	393	-177	1,82
	UPR DE DAVINÓPOLIS	96	121	45	19	2	187	-91	1,95
	UPR DE BALSAS	171	129	84	5	0	218	-47	1,27
	UPR DE SANTA INÊS	76	125	43	18	6	192	-116	2,53
	UPR DE VIANA	78	96	28	23	0	147	-69	1,88
	UPR DE ROSÁRIO	120	61	48	45	5	159	-39	1,33
	UPR DE BACABAL	94	69	50	23	1	143	-49	1,52
	UPR DE CODÓ	176	101	97	66	2	266	-90	1,51
	UPR DE CURURUPU	58	88	32	2	3	125	-67	2,16
	UPR DE COROATÁ	226	102	120	5	0	227	-1	1,00
	UPR DE ITAPECURU-MIRIM	140	141	60	34	2	237	-97	1,69
	UPR DE PORTO FRANCO	96	62	17	24	0	103	-7	1,07
	UPR DE ZÉ DOCA	141	134	22	15	2	173	-32	1,23
	UPR DE CARUTAPERA	12	48	10	0	0	58	-46	4,83
	UPR DE PRESIDENTE DUTRA	40	66	6	11	0	83	-43	2,08
	UPR DE GRAJAÚ	40	34	25	8	0	67	-27	1,68
	UPR DE GOV. NUNES FREIRE	20	26	0	1	0	27	-7	1,35
	UPR DE BARRA DO CORDA	45	34	18	2	2	56	-11	1,24
	UPR DE CAROLINA	31	32	4	0	0	36	-5	1,16
UPR DE COLINAS	32	17	13	19	0	49	-17	1,53	
UPR DE TUTOIA	30	24	2	2	1	29	1	0,97	
UPR DE BARÃO DE GRAJAÚ	40	87	13	2	0	102	-62	2,55	
UPR's GRANDE ILHA + UPR's COMARCAS	44 unidades	3.796	3.235	1.529	897	312	5.973	-2.177	1,57
		8.063	5.369	3.287	2.094	547	11.297	-3.234	1,40

Os dados das UPR's são repassados mensalmente pela SAEP – SEAP.

\* O Excesso de lotação refere-se ao quantitativo de vagas que estão sobrando ou faltando em cada Unidade Prisional.

\*\* A Taxa de Ocupação é calculada dividindo o total de presos em cada Unidade pelo número de vagas disponíveis naquela Unidade.

Nova Nomenclatura das UPRs: Upr São Luis 1 (Penitenciária de Pedrinhas); Upr São Luis 2 (Cadet); Upr São Luis 3 (CCPJ Pedrinhas); Upr São Luis 4 (antiga PSL1); Upr São Luis 5 (antiga PSL2); Upr São Luis 6 (CDP Pedrinhas).

## Comparativo entre Presos dos Presídios, das Delegacias e Apac's

Período	Presos nas Unidades Prisionais	Presos nas Delegacias	Total de presos em UP e Delegacias	Presos em prisão domiciliar	APAC'S	Total de Presos	Taxa de Ocupação	Taxa de Encarceramento a cada 100 mil hab
Set - 2013	4.067	1.564	5.631			5.631	1,76	82,88
Out - 2013	3.821	1.563	5.384			5.384	1,78	79,24
Nov - 2013	3.882	1.563	5.445			5.445	1,74	80,14
Dez - 2013	4.009	1.555	5.564			5.564	1,33	81,89
Jan - 2014	4.478	1.425	5.903			5.903	1,29	86,16
Fev - 2014	4.605	1.304	5.909			5.909	1,28	86,25
Mar - 2014	4.683	1.304	5.987			5.987	1,30	87,39
Abr - 2014	4.541	1.312	5.853			5.853	1,26	85,43
Mai - 2014	4.974	1.394	6.368			6.368	1,38	92,95
Jun - 2014	5.118	1.413	6.531			6.531	1,42	95,33
Jul - 2014	5.190	1.438	6.628	2.306		8.934	1,44	96,75
Ago - 2014	5.242	1.403	6.645	2.306		8.951	1,45	96,99
Set - 2014	5.325	1.403	6.728	2.306		9.034	1,48	98,21
Out - 2014	5.234	1.304	6.538	2.306		8.844	1,45	95,43
Nov - 2014	5.264	1.304	6.568	2.306		8.874	1,28	95,87
Dez - 2014	5.268	1.304	6.572	2.306		8.878	1,22	95,93
Jan - 2015	5.716	1.441	7.157	2.462		9.619	1,32	103,66
Fev - 2015	5.824	1.434	7.258	2.438		9.696	1,34	105,12
Mar - 2015	6.072	1.512	7.584	2.417	105	10.106	1,42	111,37
Abr - 2015	6.222	1.414	7.636	2.438	125	10.199	1,39	112,41
Mai - 2015	6.245	1.427	7.672	2.427	128	10.227	1,39	112,97
Jun - 2015	6.434	1.440	7.874	2.460	128	10.462	1,43	115,90
Jul - 2015	6.373	1.440	7.813	2.427	128	10.368	1,39	115,02
Ago - 2015	6.278	1.339	7.617	2.409	191	10.217	1,38	113,09
Set - 2015	6.435	1.352	7.787	2.400	191	10.378	1,39	115,55
Out - 2015	6.555	1.344	7.899	2.419	202	10.520	1,42	117,33
Nov - 2015	6.522	1.353	7.875	2.435	213	10.523	1,50	117,15
Dez - 2015	6.604	1.146	7.750	2.463	223	10.436	1,47	115,48
Jan - 2016	6.827	1.152	7.979	2.453	218	10.650	1,37	118,72
Fev - 2016	6.956	1.130	8.086	2.471	213	10.770	1,35	120,20
Mar - 2016	7.205	1.130	8.335	2.528	214	11.077	1,40	123,82
Abr - 2016	7.238	1.130	8.368	2.562	212	11.142	1,39	124,27
Mai - 2016	7.394	1.130	8.524	2.579	217	11.320	1,42	126,60
Jun - 2016	7.478	1.130	8.608	2.646	217	11.471	1,56	127,82
Jul - 2016	7.488	1.130	8.618	2.646	252	11.516	1,48	128,47
Ago - 2016	7.580	1.130	8.710	2.714	269	11.693	1,50	130,05
Set - 2016	7.664	1.130	8.794	2.755	265	11.814	1,50	131,21
Out - 2016	7.700	1.130	8.830	2.803	276	11.909	1,50	131,89
Nov - 2016	7.851	1.130	8.981	2.825	276	12.082	1,53	134,08
Dez - 2016	7.791	1.130	8.921	2.837	301	12.059	1,39	133,57
Jan - 2017	7.977	1.072	9.049	2.917	297	12.263	1,42	134,40
Fev - 2017	8.029	1.002	9.031	2.948	279	12.258	1,47	133,88
Mar - 2017	8.136	1.009	9.145	3.004	280	12.429	1,34	135,53
Abr - 2017	8.195	907	9.102	3.047	283	12.432	1,46	134,96
Mai - 2017	8.214	852	9.066	3.116	294	12.476	1,36	134,60
Jun - 2017	8.459	852	9.311	3.130	297	12.738	1,40	138,16
Jul - 2017	8.444	858	9.302	3.143	303	12.748	1,38	138,12
Ago - 2017	8.611	858	9.469	3.184	333	12.986	1,41	140,95
Set - 2017	8.846	789	9.635	3.236	337	13.208	1,45	143,40
Out - 2017	9.043	723	9.766	3.297	338	13.401	1,48	145,30
Nov - 2017	9.245	615	9.860	3.353	339	13.552	1,52	146,66
Dez - 2017	9.252	615	9.867	3.398	325	13.590	1,50	146,56

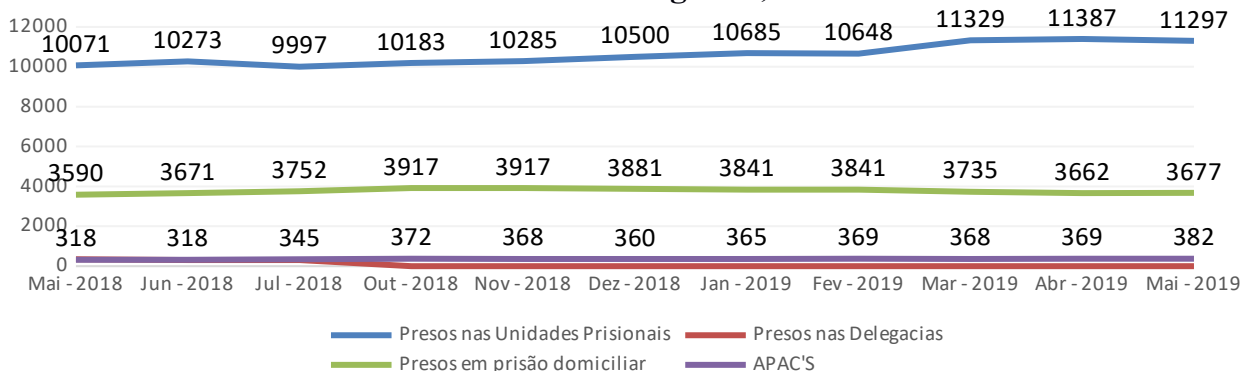
Jan - 2018	9.686	520	10.206	3.455	321	13.982	1,45	151,38
Fev - 2018	10.063	520	10.583	3.455	320	14.358	1,51	156,79
Mar - 2018	9.879	348	10.227	3.509	309	14.045	1,48	150,51
Abr - 2018	10.104	348	10.452	3.509	323	14.284	1,51	153,92
Mai - 2018	10.071	348	10.419	3.590	318	14.327	1,39	153,38
Jun - 2018	10.273	313	10.586	3.671	318	14.575	1,42	155,77
Jul - 2018	9.997	313	10.310	3.752	345	14.407	1,32	152,21
Ago - 2018								0,00
Set - 2018								0,00
Out - 2018	10.183	0	10.183	3.917	372	14.472	1,34	150,78
Nov - 2018	10.285	0	10.285	3.917	368	14.570	1,36	152,18
Dez - 2018	10.500	0	10.500	3.881	360	14.741	1,25	155,14
Jan - 2019	10.685	0	10.685	3.841	365	14.891	1,27	157,07
Fev - 2019	10.648	0	10.648	3.841	369	14.858	1,27	156,60
Mar - 2019	11.329	0	11.329	3.735	368	15.432	1,33	166,27
Abr - 2019	11.387	0	11.387	3.662	369	15.418	1,33	167,11
Mai - 2019	11.297	0	11.297	3.677	382	15.356	1,32	166,01

\* Dados referente à prisão em regime domiciliar, encaminhados pelas comarcas à UMF no mês de novembro de 2014

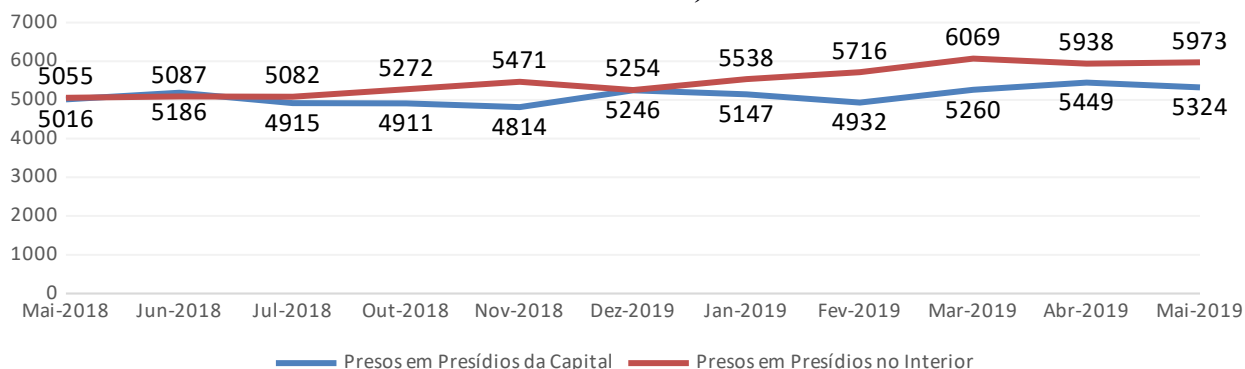
\*\* Presos em regime aberto extraídos do Sistema VEP/CNJ, onde as mesmas são virtualizadas.

\*\*\* Recuperandos das 06 Apac's criadas no Maranhão.

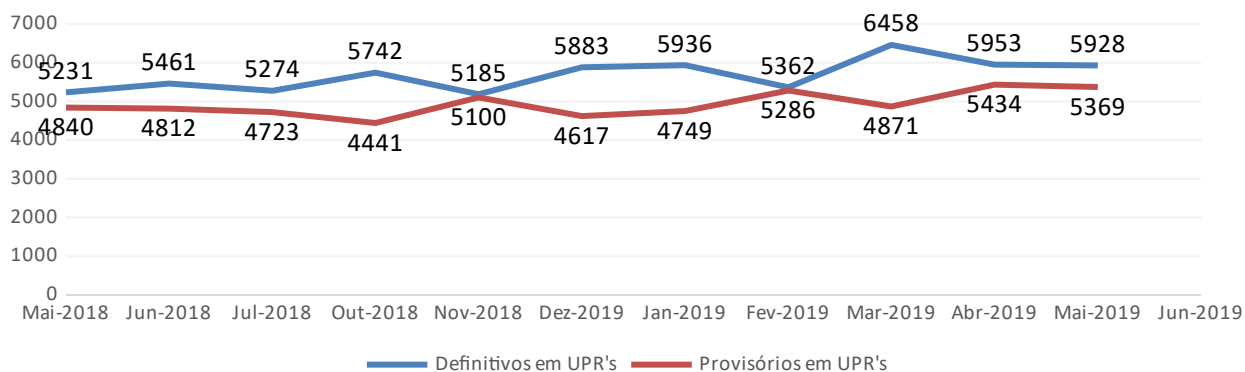
### Gráficos dos Presos das Delegacias, UPR's e APAC's



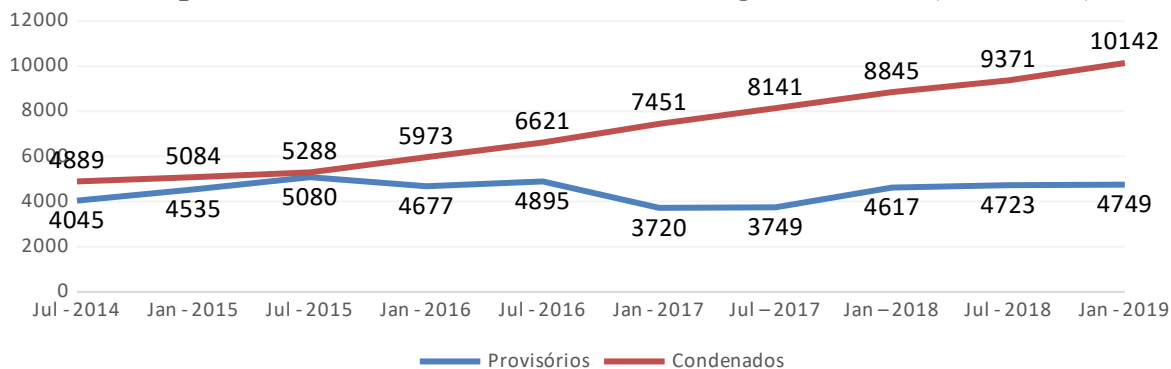
### Total de Presos da Capital (Unidades Prisionais) x Total de Presos do Interior (Unidades Prisionais)



### Presos Provisórios X Definitivos em Unidades Prisionais



### Comparativo de Presos Incluindo os de Regime Aberto (Semestral)



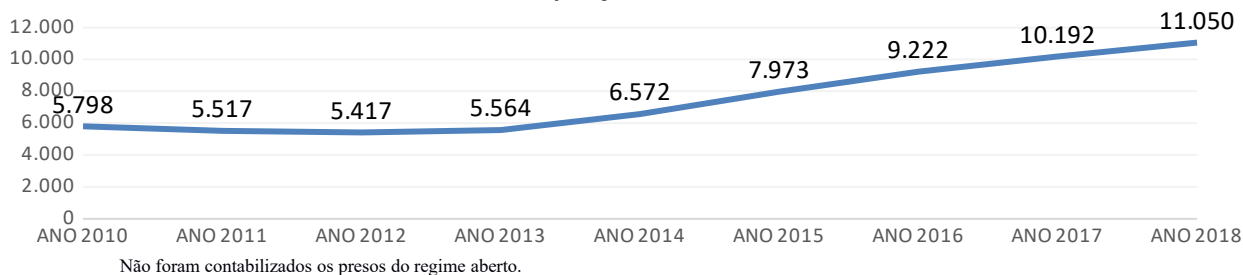
\*Em Janeiro/2014 o CNJ não contabilizava em seus relatórios os presos em prisão domiciliar;  
 \*\*Em Junho/2014 a UMF passou a contabilizar as prisões domiciliares, sendo que estes dados foram repassados pelas comarcas do Maranhão;  
 \*\*\* A partir de Janeiro/2015 passou-se a contabilizar os presos em regime aberto nas Varas de Execuções Penais virtualizadas.  
 Obs.: A partir de Jan- 2017 não foram computados os presos das delegacias.

### População Carcerária no Maranhão

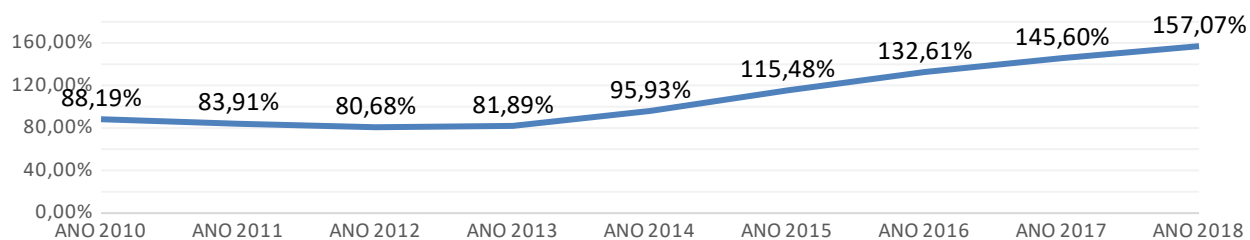
	ANO 2010	ANO 2011	ANO 2012	ANO 2013	ANO 2014	ANO 2015	ANO 2016	ANO 2017	ANO 2018
<b>População Carcerária</b>	5.798	5.517	5.417	5.564	6.572	7.973	9.222	10.192	11.050
<b>Número de Habitantes</b>	6.574.789	6.574.789	6.714.314	6.794.301	6.850.884	6.904.241	6.954.036	7.000.229	7.035.055
<b>População Carcerária por 100.000 habitantes (%)</b>	88,19%	83,91%	80,68%	81,89%	95,93%	115,48%	132,61%	145,60%	157,07%

Obs. Nos anos anteriores a 2015 não foram contabilizados os recuperandos das Apac's.

### População Carcerária



### População Carcerária por 100.000 habitantes (%)



Não foram contabilizados os presos do regime aberto.

**Unidade de Monitoramento, Acompanhamento,  
Aperfeiçoamento e Fiscalização do Sistema Carcerário  
Rua do Egito, 351, Centro, São Luis - MA  
Telefones: (98) 3232-5594 / 3232-5648 / 3232-1566 / 3232-4283**