



**UNIDADE DE MONITORAMENTO
CARCERÁRIO**

**RELATÓRIO
TORNOZELEIRA ELETRÔNICA
- JANEIRO 2017 -**

São Luis-MA
2017

1) APRESENTAÇÃO

De acordo com a lei estadual nº. 9.551/2012, que criou a UMF/TJMA, cabe a mesma

VII – acompanhar a implantação e o funcionamento de sistema de gestão eletrônica da execução penal e de mecanismos de acompanhamento eletrônico das prisões provisórias;

Visando o cumprimento do inciso VII da referida lei, a UMF/TJMA acompanha e disponibiliza mensalmente os números da monitoração por tornozeleira eletrônica fornecidos pela Supervisão de Monitoramento Eletrônico da Secretaria de Estado de Administração Penitenciária (SME/SEAP). Este relatório é um instrumento de coleta de informações de interesse da sociedade em geral e, em especial, de órgãos que exercem atividades jurídicas, objetivando colaborar com os procedimentos de controle e fiscalização do Sistema de Monitoramento Eletrônico, além de subsidiar ações governamentais de gestão do programa de vigilância monitorada.

2) INTRODUÇÃO

A Empresa Spacecom S/A, desde o ano de 2014, através de contrato com o Governo de Estado por meio da Secretaria Estadual de Administração Penitenciária (SEAP), monitora presos de justiça por meio de tornozeleiras eletrônicas.

Afixado no tornozelo do preso, as tornozeleiras eletrônicas são previstas na legislação brasileira desde o ano de 2010 e fornecem a localização do detento em tempo real, em dados enviados de localização (GPS) via satélite. As informações são recebidas no Centro de Monitoração Eletrônica instalada na capital São Luís, de responsabilidade da Spacecom S/A, que acompanha todo o deslocamento dos monitorados. Caso estes descumpram o estabelecido nos termos de aceitação e de compromisso, a exemplo de sair de um determinado limite geográfico ou fazer rotas diferentes das estabelecidas, um sinal é enviado para a Central. Nesse momento é feita uma comunicação ao juiz responsável pelo réu, que por sua vez expede uma ordem de prisão, cumprida em uma unidade prisional.

TORNOZELEIRA ELETRÔNICA

EQUIPAMENTO TEM LACRE E INDICA A LOCALIZAÇÃO DO CONDENADO 24 HORAS POR DIA

Características

- Possui GPS
- Aparelho de comunicação por celular
- Pesa cerca de 150g
- A bateria dura 2 dias e precisa ser recarregada (na tomada comum)

Como funciona

- 1** O aparelho capta o sinal do GPS (Global Position System), determina a localização do preso e transmite essa informação de maneira criptografada para a central de monitoramento
- 2** A central verifica constantemente a posição da tornozeleira. Caso o preso saia da área pré-determinada ou tente retirar o dispositivo, a secretaria é acionada pela central de monitoramento, que funciona 24 horas por dia



3) LEGISLAÇÃO PERTINENTE

- [Lei nº 12.258, de 15 de junho de 2010](#) - Altera o Decreto-Lei no 2.848, de 7 de dezembro de 1940 (Código Penal), e a Lei no 7.210, de 11 de julho de 1984 (Lei de Execução Penal), para prever a possibilidade de utilização de equipamento de vigilância indireta pelo condenado nos casos em que especifica.
- [Lei nº 12.403, de 4 de maio de 2011](#) - Altera dispositivos do Decreto-Lei no 3.689, de 3 de outubro de 1941 - Código de Processo Penal, relativos à prisão processual, fiança, liberdade provisória, demais medidas cautelares, e dá outras providências.
- [Decreto Federal nº 7.627, de 24 de Novembro de 2011](#) - Regulamenta a monitoração eletrônica de pessoas prevista no Decreto-Lei no 3.689, de 3 de outubro de 1941 - Código de Processo Penal, e na Lei no 7.210, de 11 de julho de 1984 - Lei de Execução Penal.
- [Portaria nº 71, de 20 de maio de 2013 da Secretaria Estadual de Administração Penitenciária \(SEAP\)](#) - Institui o NUMEG - Núcleo de Monitoramento aos Egressos em Geral, para monitorar o cumprimento das obrigações dos apenados submetidos a liberdade vigiada.

4) NÚMEROS

Os números relativo a monitoração eletrônica são fornecidos, à Unidade de Monitoramento Carcerário do Tribunal de Justiça (UMF/TJMA), pela **Supervisão de Monitoramento Eletrônico da Secretaria de Estado de Administração Penitenciária (SME/SEAP)** (email: monitoracao.eletronica@seap.ma.gov.br – fones (98) 991015583 / 992198113 / 992198265 / 982416230).

4.1) Quantitativo de Tornozeleiras Eletrônicas por Cidade.

Cidade	Período – Janeiro de 2017					TOTAL	(%)
	Modalidade de Prisão						
	Provisório	Protetiva	Semiaberto	Aberto	Domiciliar		
AÇAILÂNDIA	3	0	0	0	0	3	0,25%
ALCANTARA	1	0	0	0	0	1	0,08%
ALTO PARNAIBA	7	0	0	0	0	7	0,58%
ARAME	1	0	0	0	0	1	0,08%
ARARI	1	0	0	0	0	1	0,08%
BACABAL	21	1	0	0	0	22	1,82%
BACURI	14	0	0	0	0	14	1,16%
BALSAS	19	0	15	23	0	57	4,71%
BARRA DO CORDA	4	0	0	0	0	4	0,33%
BARÃO DO GRAJAU	3	0	0	0	0	3	0,25%
BARREIRINHAS	0	0	1	0	0	1	0,08%
BEQUIMÃO	1	0	0	0	0	1	0,08%
BOM JARDIM	1	0	0	0	0	1	0,08%
BREJO	3	0	0	0	0	3	0,25%
BURITI	2	0	0	1	0	3	0,25%
BURITI BRAVO	3	2	0	0	0	5	0,41%
BURITICUPU	8	0	2	0	0	10	0,83%

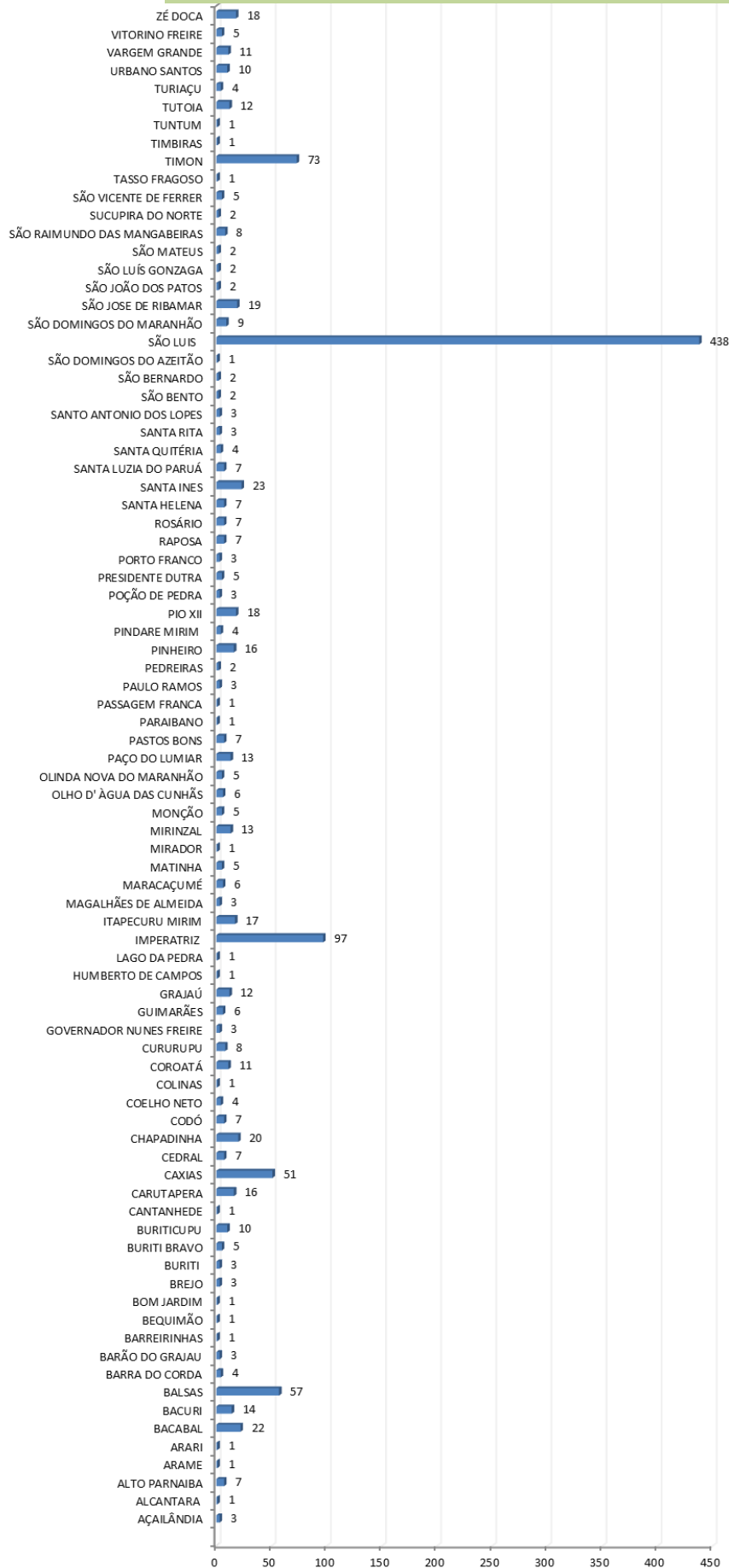
✓ Tabela continua na próxima página.

✓ Continuação da tabela.

Período – Janeiro de 2017							
Cidade	Modalidade de Prisão					TOTAL	(%)
	Provisório	Protetiva	Semiaberto	Aberto	Domiciliar		
CANTANHEDE	1	0	0	0	0	1	0,08%
CARUTAPERA	5	0	3	8	0	16	1,32%
CAXIAS	17	0	21	13	0	51	4,22%
CEDRAL	2	0	1	4	0	7	0,58%
CHAPADINHA	11	0	3	6	0	20	1,65%
CODÓ	5	0	0	2	0	7	0,58%
COELHO NETO	4	0	0	0	0	4	0,33%
COLINAS	1	0	0	0	0	1	0,08%
COROATÁ	10	0	0	1	0	11	0,91%
CURURUPU	4	2	0	2	0	8	0,66%
GOVERNADOR NUNES FREIRE	3	0	0	0	0	3	0,25%
GUIMARÃES	3	2	1	0	0	6	0,50%
GRAJAÚ	12	0	0	0	0	12	0,99%
HUMBERTO DE CAMPOS	1	0	0	0	0	1	0,08%
LAGO DA PEDRA	1	0	0	0	0	1	0,08%
IMPERATRIZ	31	7	5	54	0	97	8,02%
ITAPECURU MIRIM	15	2	0	0	0	17	1,41%
MAGALHÃES DE ALMEIDA	3	0	0	0	0	3	0,25%
MARACAÇUMÉ	6	0	0	0	0	6	0,50%
MATINHA	5	0	0	0	0	5	0,41%
MIRADOR	1	0	0	0	0	1	0,08%
MIRINZAL	11	0	2	0	0	13	1,08%
MONÇÃO	3	0	0	2	0	5	0,41%
OLHO D' ÁGUA DAS CUNHÃS	6	0	0	0	0	6	0,50%
OLINDA NOVA DO MARANHÃO	3	0	0	2	0	5	0,41%
PAÇO DO LUMIAR	13	0	0	0	0	13	1,08%
PASTOS BONS	6	1	0	0	0	7	0,58%
PARAIBANO	1	0	0	0	0	1	0,08%
PASSAGEM FRANCA	1	0	0	0	0	1	0,08%
PAULO RAMOS	3	0	0	0	0	3	0,25%
PEDREIRAS	2	0	0	0	0	2	0,17%
PINHEIRO	9	0	0	7	0	16	1,32%
PINDARE MIRIM	2	2	0	0	0	4	0,33%
PIO XII	15	0	0	3	0	18	1,49%
POÇÃO DE PEDRA	3	0	0	0	0	3	0,25%
PRESIDENTE DUTRA	1	0	4	0	0	5	0,41%
PORTO FRANCO	3	0	0	0	0	3	0,25%
RAPOSA	5	2	0	0	0	7	0,58%
ROSÁRIO	7	0	0	0	0	7	0,58%
SANTA HELENA	7	0	0	0	0	7	0,58%
SANTA INES	22	0	0	1	0	23	1,90%
SANTA LUZIA DO PARUÁ	7	0	0	0	0	7	0,58%
SANTA QUITÉRIA	3	0	0	1	0	4	0,33%
SANTA RITA	3	0	0	0	0	3	0,25%
SANTO ANTONIO DOS LOPES	3	0	0	0	0	3	0,25%
SÃO BENTO	0	0	0	2	0	2	0,17%
SÃO BERNARDO	2	0	0	0	0	2	0,17%
SÃO DOMINGOS DO AZEITÃO	1	0	0	0	0	1	0,08%
SÃO LUIS	419	18	0	1	0	438	36,23%
SÃO DOMINGOS DO MARANHÃO	4	1	0	4	0	9	0,74%
SÃO JOSE DE RIBAMAR	17	2	0	0	0	19	1,57%
SÃO JOÃO DOS PATOS	2	0	0	0	0	2	0,17%
SÃO LUÍS GONZAGA	2	0	0	0	0	2	0,17%
SÃO MATEUS	2	0	0	0	0	2	0,17%
SÃO RAIMUNDO DAS MANGABEIRAS	3	5	0	0	0	8	0,66%
SUCUPIRA DO NORTE	2	0	0	0	0	2	0,17%
SÃO VICENTE DE FERRER	5	0	0	0	0	5	0,41%
TASSO FRAGOSO	1	0	0	0	0	1	0,08%
TIMON	39	0	7	27	0	73	6,04%
TIMBIRAS	1	0	0	0	0	1	0,08%
TUNTUM	1	0	0	0	0	1	0,08%
TUTOIA	12	0	0	0	0	12	0,99%
TURIAÇU	4	0	0	0	0	4	0,33%
URBANO SANTOS	10	0	0	0	0	10	0,83%
VARGEM GRANDE	1	10	0	0	0	11	0,91%
VITORINO FREIRE	1	2	2	0	0	5	0,41%
ZÉ DOCA	7	1	9	0	1	18	1,49%
TOTAL	908	60	76	164	1	1209	100%
(%)	75,10%	4,96%	6,29%	13,56%	0,08%	100%	

Fonte: Relatório Janeiro de 2017 – Supervisão de Monitoramento Eletrônica (SME/SEJAP).

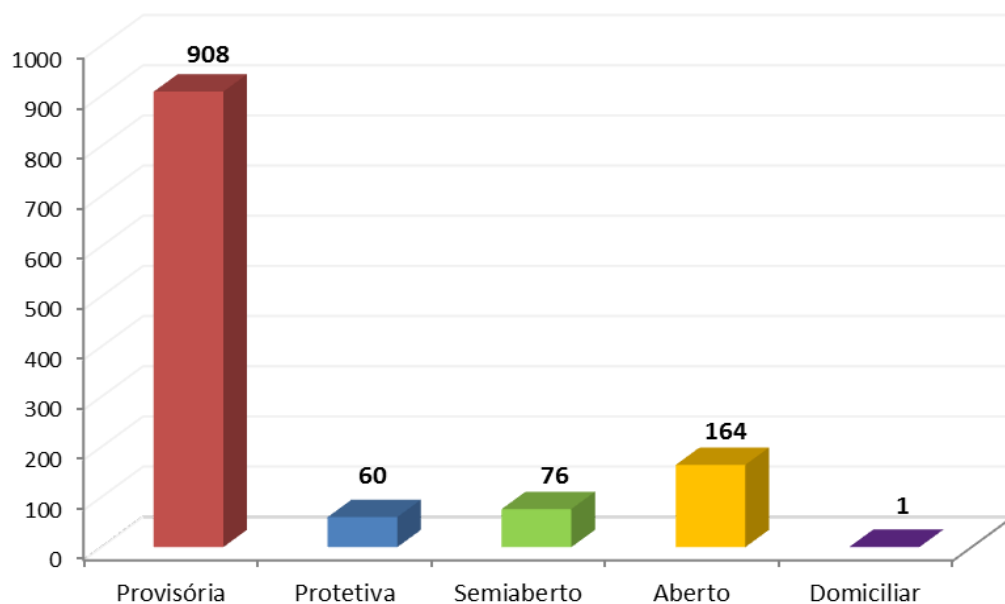
Gráfico - Quantitativo de Tornozeleiras por Cidade



4.2) Quantitativo de Tornozeleiras no Estado do Maranhão por modalidade de prisão.

Estado do Maranhão		
Período – Janeiro de 2017		
Modalidade de Prisão		
	Quant.	%
Provisória	908	75,10%
Protetiva	60	4,96%
Semiaberto	76	6,29%
Aberto	164	13,56%
Domiciliar	1	0,08%
TOTAL	1209	100%

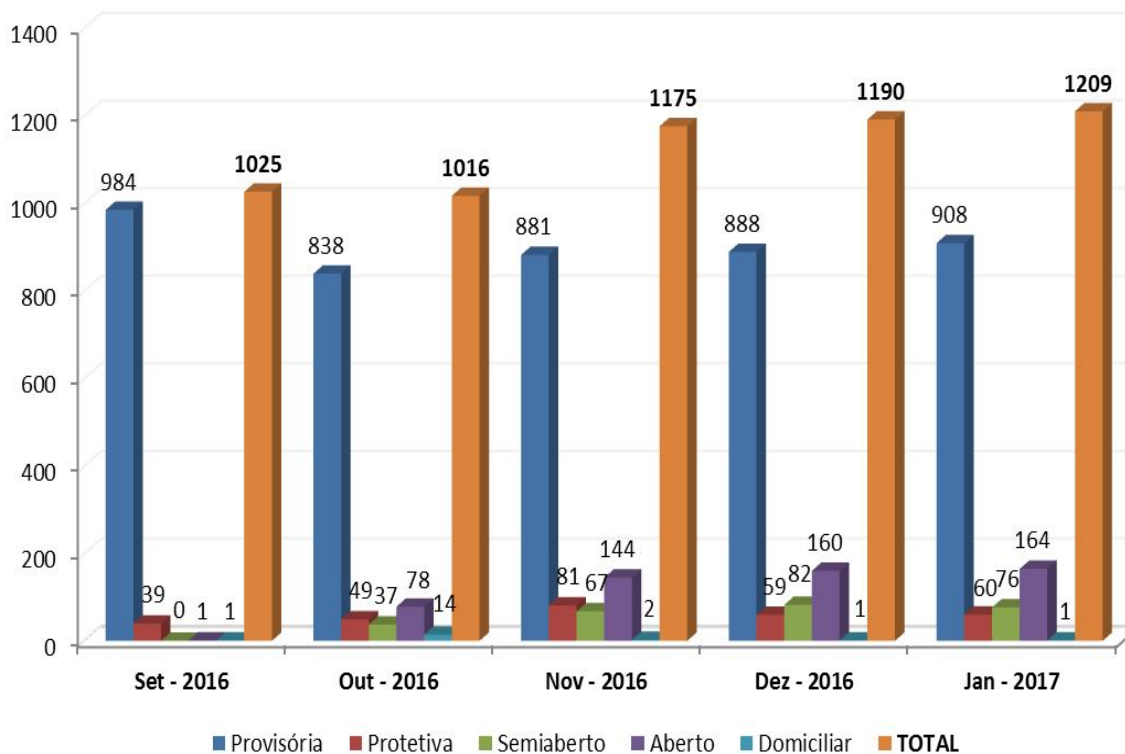
Fonte: Relatório Janeiro de 2017 – Supervisão de Monitoramento Eletrônica (SME/SEJAP).



4.3) Quadro Evolutivo: Quantitativo de Tornozeleiras Eletrônicas por modalidade de prisão (Estado do Maranhão).

Quadro Evolutivo: Quantitativo de Tornozeleiras Eletrônicas por tipo de prisão (Estado do Maranhão)						
Período	Modalidade de Prisão					TOTAL
	Provisório	Protetiva	Semiaberto	Aberto	Domiciliar	
Set - 2016	984	39	0	1	1	1025
Out - 2016	838	49	37	78	14	1016
Nov - 2016	881	81	67	144	2	1175
Dez - 2016	888	59	82	160	1	1190
Jan - 2017	908	60	76	164	1	1209

Fonte: Relatório Janeiro de 2017 – Supervisão de Monitoramento Eletrônica (SME/SEJAP).



4.4) Quantitativo de Tornozeleiras por Sexo.

Uso de Tornozeleira por Sexo		
Período – Janeiro de 2017		
Cidade	SEXO	
	Masculino	Feminino
AÇAILÂNDIA	3	0
ALCANTARA	1	0
ALTO PARNAIBA	7	0
ARAME	1	0
ARARI	1	0
BACABAL	19	3
BACURI	12	2
BALSAS	51	6
BARRA DO CORDA	4	0
BARÃO DO GRAJAU	3	0
BARREIRINHAS	1	0
BEQUIMÃO	1	0
BOM JARDIM	1	0
BREJO	3	0
BURITI	3	0
BURITI BRAVO	5	0
BURITICUPU	9	1
CANTANHEDE	1	0
CARUTAPERA	16	0
CAXIAS	48	3
CEDRAL	6	1
CHAPADINHA	19	1
CODÓ	7	0
COELHO NETO	4	0
COLINAS	1	0
COROATÁ	10	1
CURURUPU	7	1
GOVERNADOR NUNES FREIRE	3	0
GUIMARÃES	4	2
GRAJAÚ	10	2
HUMBERTO DE CAMPOS	1	0
LAGO DA PEDRA	1	0
IMPERATRIZ	88	9
ITAPECURU MIRIM	12	5
MAGALHÃES DE ALMEIDA	3	0
MARACAÇUMÉ	6	0
MATINHA	4	1
MIRADOR	1	0
MIRINZAL	11	2
MONÇÃO	4	1
OLHO D' ÁGUA DAS CUNHÁS	6	0
OLINDA NOVA DO MARANHÃO	5	0
PAÇO DO LUMIAR	11	2
PASTOS BONS	6	1
PARAIBANO	1	0
PASSAGEM FRANCA	1	0
PAULO RAMOS	3	0
PEDREIRAS	1	1
PINHEIRO	15	1
PINDARE MIRIM	2	2
PIO XII	17	1
POÇÃO DE PEDRA	3	0
PRESIDENTE DUTRA	5	0
PORTO FRANCO	3	0

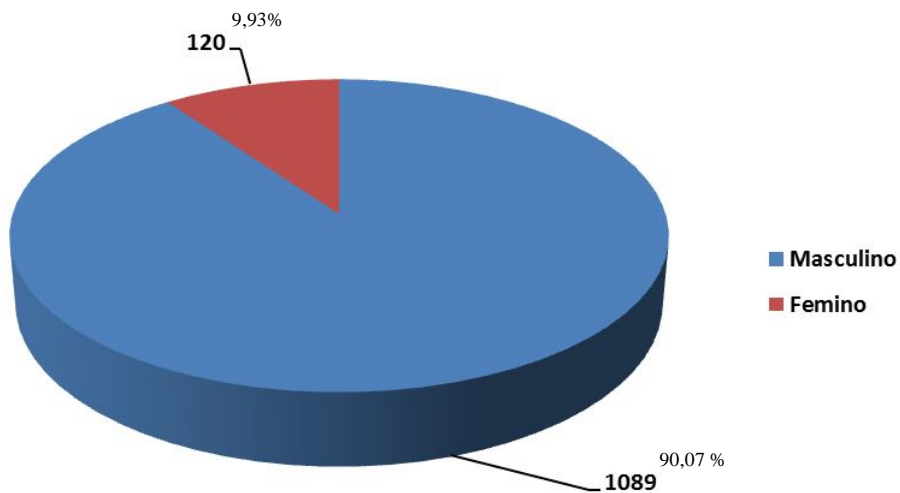
✓ Tabela continua na próxima página.

✓ Continuação da tabela.

Uso de Tornozeleira por Sexo		
Período – Janeiro de 2017		
Cidade	SEXO	
	Masculino	Feminino
RAPOSA	6	1
ROSÁRIO	6	1
SANTA HELENA	6	1
SANTA INES	22	1
SANTA LUZIA DO PARUÁ	7	0
SANTA QUITÉRIA	3	1
SANTA RITA	1	2
SANTO ANTONIO DOS LOPES	2	1
SÃO BENTO	2	0
SÃO BERNARDO	2	0
SÃO DOMINGOS DO AZEITÃO	1	0
SÃO LUIS	393	45
SÃO DOMINGOS DO MARANHÃO	8	1
SÃO JOSE DE RIBAMAR	17	2
SÃO JOÃO DOS PATOS	2	0
SÃO LUÍS GONZAGA	2	0
SÃO MATEUS	2	0
SÃO RAIMUNDO DAS MANGABEIRAS	4	4
SUCUPIRA DO NORTE	2	0
SÃO VICENTE DE FERRER	5	0
TASSO FRAGOSO	1	0
TIMON	71	2
TIMBIRAS	1	0
TUNTUM	1	0
TUTOIA	12	0
TURIAÇU	2	2
URBANO SANTOS	10	0
VARGEM GRANDE	7	4
VITORINO FREIRE	4	1
ZÉ DOCA	16	2
TOTAL	1089	120
(%)	90,07%	9,93%

Fonte: Relatório Janeiro de 2017 – Supervisão de Monitoramento Eletrônica (SME/SEJAP).

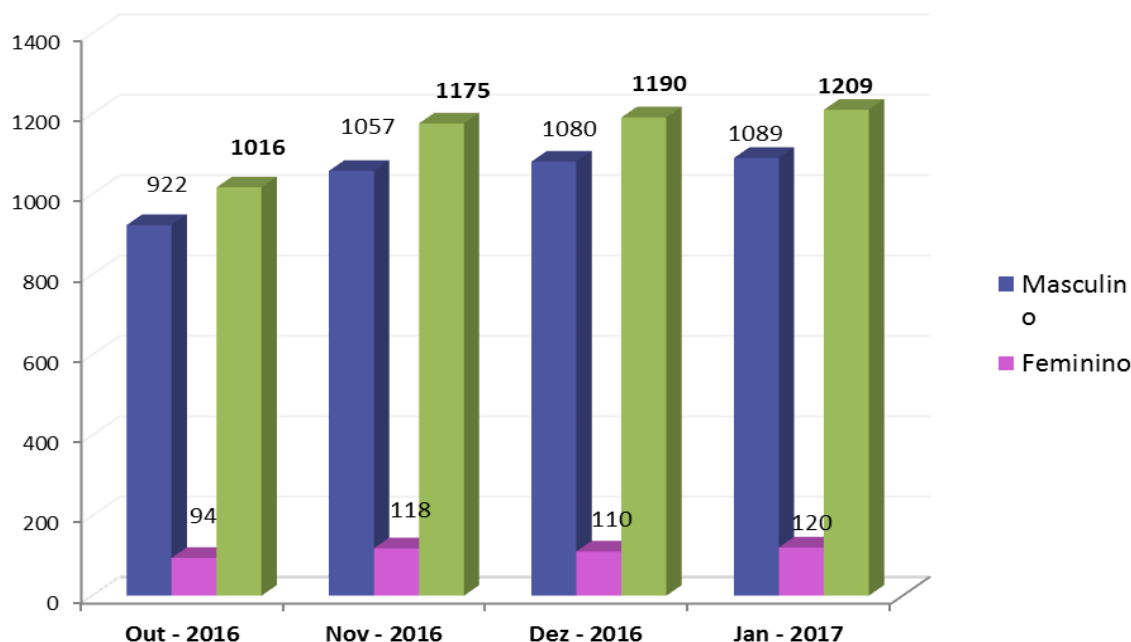
Gráfico: Quantitativo de Uso de Tornozeleiras por Sexo (Estado do Maranhão)



4.5) Quadro Evolutivo: Quantitativo de Uso de Tornozeleiras Eletrônicas por Sexo (Estado do Maranhão).

Quadro Evolutivo: Quantitativo de Uso de Tornozeleiras Eletrônicas por Sexo (Estado do Maranhão)			
Período	Masculino	Feminino	TOTAL
Out - 2016	922	94	1016
Nov - 2016	1057	118	1175
Dez - 2016	1080	110	1190
Jan - 2017	1089	120	1209

Fonte: Relatório Janeiro de 2017 – Supervisão de Monitoramento Eletrônica (SME/SEJAP).



4.6) Relatório – Histórico de Ativações de Tornozeleiras Eletrônicas (Estado do Maranhão).

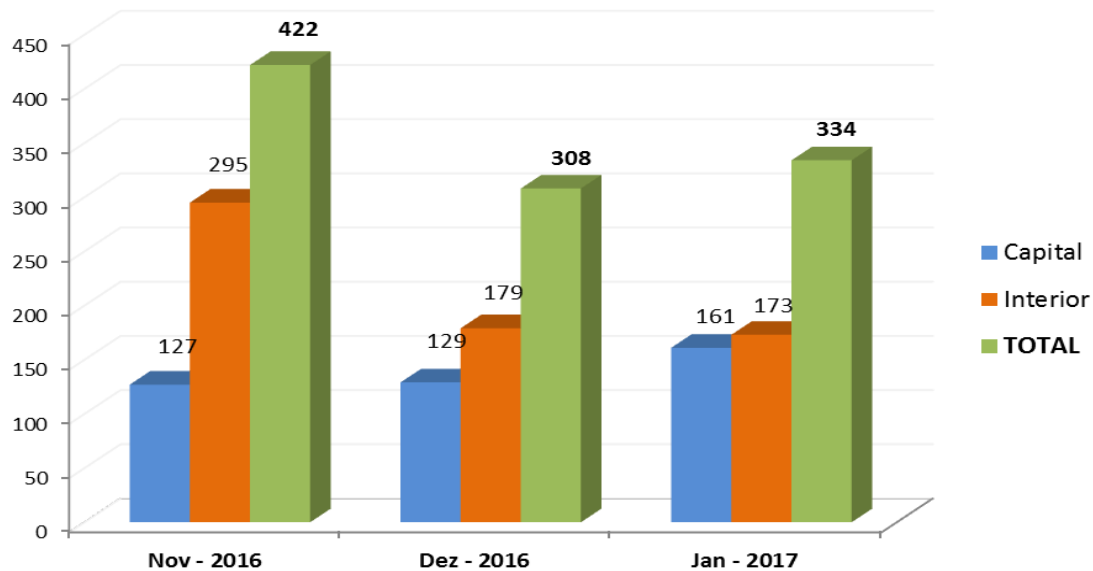
Histórico de Ativações de Tornozeleiras Eletrônicas	
Referente ao mês de Janeiro de 2017 (Estado do Maranhão)	
Localidade	Quantidade
CAPITAL	161
INTERIOR	173
TOTAL	334

Fonte: Relatório Janeiro de 2017 – Supervisão de Monitoramento Eletrônica (SME/SEJAP).

4.7) Quadro Evolutivo: Histórico de Ativações de Tornozeleiras Eletrônicas (Estado do Maranhão).

Quadro Evolutivo: Histórico de Ativações de Tornozeleiras Eletrônicas (Estado do Maranhão)			
Período	Capital	Interior	TOTAL
Nov - 2016	127	295	422
Dez - 2016	129	179	308
Jan - 2017	161	173	334

Fonte: Relatório Janeiro de 2017 – Supervisão de Monitoramento Eletrônica (SME/SEJAP).



4.8) Relatório – Histórico de Desativações de Tornozeleiras Eletrônicas (Estado do Maranhão).

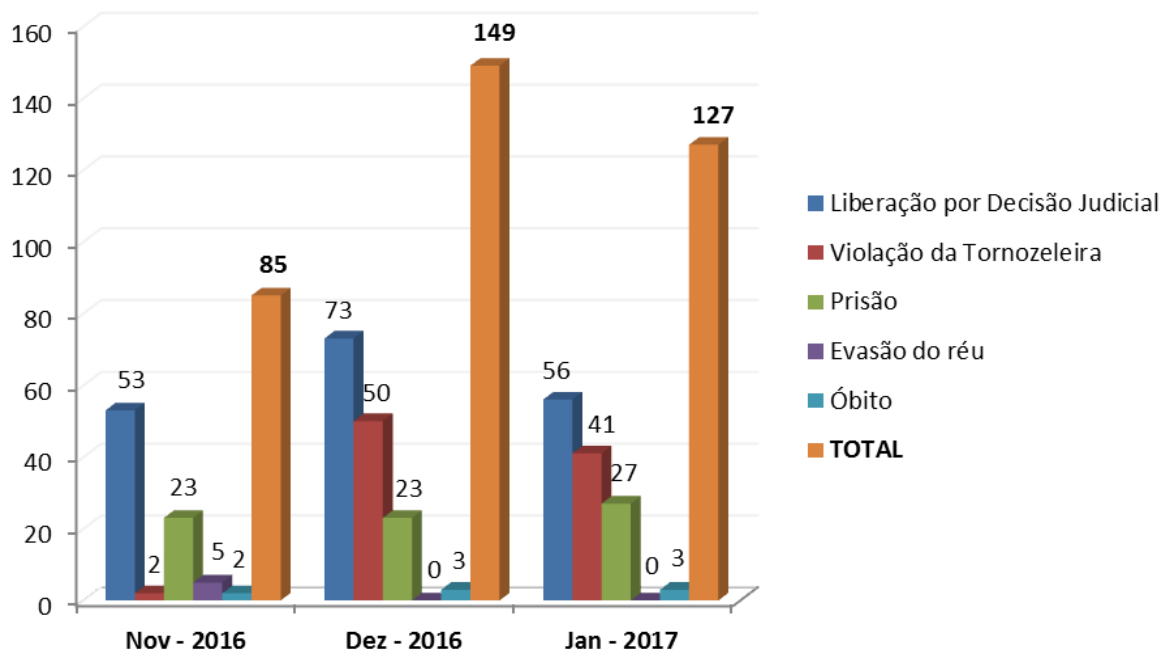
Histórico de Desativações de Tornozeleiras Eletrônicas	
Referente ao mês de Janeiro de 2017 (Estado do Maranhão)	
Motivo	Quantidade
LIBERAÇÃO POR DECISÃO JUDICIAL	56
VIOLAÇÃO DA TORNOZELEIRA	41
PRISÃO	27
EVASÃO DO RÉU	00
ÓBITO	03
TOTAL	127

Fonte: Relatório Janeiro de 2017 – Supervisão de Monitoramento Eletrônica (SME/SEJAP).

4.9) Quadro Evolutivo: Histórico de Desativações de Tornozeleiras Eletrônicas (Estado do Maranhão).

Quadro Evolutivo: Histórico de Desativações de Tornozeleiras Eletrônicas (Estado do Maranhão)						
Período	Motivo					TOTAL
	Liberação por Decisão Judicial	Violação da Tornozeleira	Prisão	Evasão do Réu	Óbito	
Nov - 2016	53	02	23	05	02	85
Dez - 2016	73	50	23	00	03	149
Jan - 2017	56	41	27	00	03	127

Fonte: Relatório Janeiro de 2017 – Supervisão de Monitoramento Eletrônica (SME/SEJAP).



4.10) Relatório de Estoque de Tornozeleiras Eletrônicas referente ao mês de Janeiro de 2017 (Estado do Maranhão).

Referente ao mês de Janeiro de 2017 (Estado do Maranhão)	
Situação	Quantidade
Tornozeleiras em Estoque	181

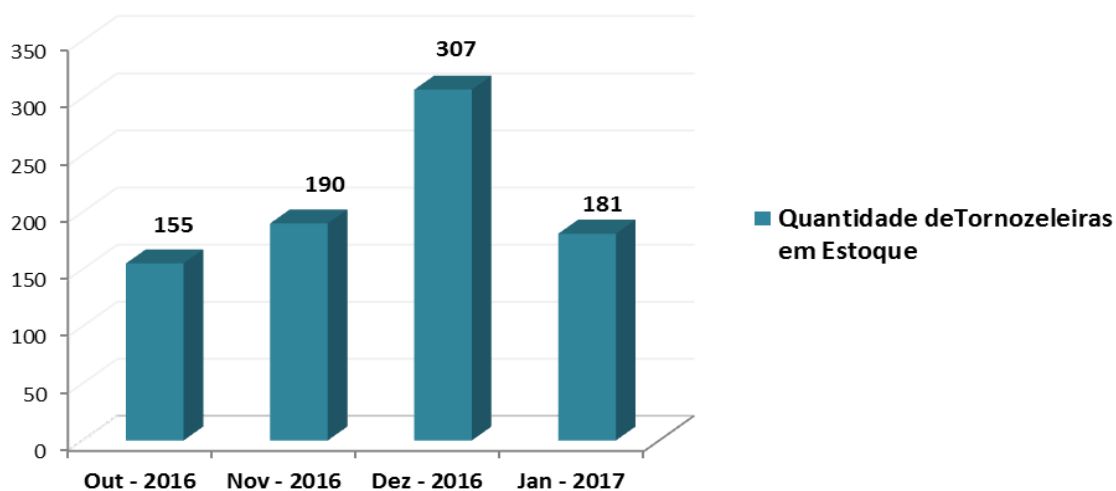
Fonte: Relatório Janeiro de 2017 – Supervisão de Monitoramento Eletrônica (SME/SEJAP).

4.11) Quadro Evolutivo: Estoque Tornozeleiras Eletrônicas (Estado do Maranhão).

Quadro Evolutivo: Estoque de Tornozeleiras Eletrônicas (Estado do Maranhão)	
Período	Tornozeleiras em Estoque (Quantidade)
Out - 2016	155
Nov - 2016	190
Dez - 2016	307
Jan - 2017	181

Fonte: Relatório Janeiro de 2017 – Supervisão de Monitoramento Eletrônica (SME/SEJAP).

Quadro Evolutivo



4.12) Relatório de Tempo de Uso de Tornozeleiras Eletrônicas referente ao mês de Janeiro de 2017 (Estado do Maranhão).

Referente ao mês de Janeiro de 2017 (Estado do Maranhão)	
Tempo de Monitoração	Quantidade
Monitorados com mais (+) de 03 (três) meses de uso de Tornozeleira Eletrônica	775
Monitorados com menos (-) de 03 (três) meses de uso de Tornozeleira Eletrônica	434

Fonte: Relatório Janeiro de 2017 – Supervisão de Monitoramento Eletrônica (SME/SEJAP).

4.13) Quadro Evolutivo: Tempo de Uso de Tornozeleiras Eletrônicas (Estado do Maranhão).

Período	Monitorados com mais (+) de 03 (três) meses de uso de Tornozeleira Eletrônica	Monitorados com menos (-) de 03 (três) meses de uso de Tornozeleira Eletrônica	TOTAL
Set - 2016	494	531	1025
Out - 2016	200	816	1016
Nov - 2016	607	568	1175
Dez - 2016	702	488	1190
Jan - 2017	775	434	1209

Fonte: Relatório Janeiro de 2017 – Supervisão de Monitoramento Eletrônica (SME/SEJAP).

