



**UNIDADE DE MONITORAMENTO  
CARCERÁRIO**

**RELATÓRIO  
TORNOZELEIRA ELETRÔNICA  
- MARÇO 2017 -**

São Luis-MA  
2017

## 1) APRESENTAÇÃO

De acordo com a lei estadual nº. 9.551/2012, que criou a UMF/TJMA, cabe a mesma

**VII – acompanhar a implantação e o funcionamento de sistema de gestão eletrônica da execução penal e de mecanismos de acompanhamento eletrônico das prisões provisórias;**

Visando o cumprimento do inciso VII da referida lei, a UMF/TJMA acompanha e disponibiliza mensalmente os números da monitoração por tornozeleira eletrônica fornecidos pela Supervisão de Monitoramento Eletrônico da Secretaria de Estado de Administração Penitenciária (SME/SEAP). Este relatório é um instrumento de coleta de informações de interesse da sociedade em geral e, em especial, de órgãos que exercem atividades jurídicas, objetivando colaborar com os procedimentos de controle e fiscalização do Sistema de Monitoramento Eletrônico, além de subsidiar ações governamentais de gestão do programa de vigilância monitorada.

## 2) INTRODUÇÃO

A Empresa Spacecom S/A, desde o ano de 2014, através de contrato com o Governo de Estado por meio da Secretaria Estadual de Administração Penitenciária (SEAP), monitora presos de justiça por meio de tornozeleiras eletrônicas.

Afixado no tornozelo do preso, as tornozeleiras eletrônicas são previstas na legislação brasileira desde o ano de 2010 e fornecem a localização do detento em tempo real, em dados enviados de localização (GPS) via satélite. As informações são recebidas no Centro de Monitoração Eletrônica instalada na capital São Luís, de responsabilidade da Spacecom S/A, que acompanha todo o deslocamento dos monitorados. Caso estes descumpram o estabelecido nos termos de aceitação e de compromisso, a exemplo de sair de um determinado limite geográfico ou fazer rotas diferentes das estabelecidas, um sinal é enviado para a Central. Nesse momento é feita uma comunicação ao juiz responsável pelo réu, que por sua vez expede uma ordem de prisão, cumprida em uma unidade prisional.

### **TORNOZELEIRA ELETRÔNICA**

**EQUIPAMENTO TEM LACRE E INDICA A LOCALIZAÇÃO DO CONDENADO 24 HORAS POR DIA**

#### **Características**

- Possui GPS
- Aparelho de comunicação por celular
- Pesa cerca de 150g
- A bateria dura 2 dias e precisa ser recarregada (na tomada comum)

#### **Como funciona**

**1** O aparelho capta o sinal do GPS (Global Position System), determina a localização do preso e transmite essa informação de maneira criptografada para a central de monitoramento

**2** A central verifica constantemente a posição da tornozeleira. Caso o preso saia da área pré-determinada ou tente retirar o dispositivo, a secretaria é acionada pela central de monitoramento, que funciona 24 horas por dia



### 3) LEGISLAÇÃO PERTINENTE

- [Lei nº 12.258, de 15 de junho de 2010](#) - Altera o Decreto-Lei no 2.848, de 7 de dezembro de 1940 (Código Penal), e a Lei no 7.210, de 11 de julho de 1984 (Lei de Execução Penal), para prever a possibilidade de utilização de equipamento de vigilância indireta pelo condenado nos casos em que especifica.
- [Lei nº 12.403, de 4 de maio de 2011](#) - Altera dispositivos do Decreto-Lei no 3.689, de 3 de outubro de 1941 - Código de Processo Penal, relativos à prisão processual, fiança, liberdade provisória, demais medidas cautelares, e dá outras providências.
- [Decreto Federal nº 7.627, de 24 de Novembro de 2011](#) - Regulamenta a monitoração eletrônica de pessoas prevista no Decreto-Lei no 3.689, de 3 de outubro de 1941 - Código de Processo Penal, e na Lei no 7.210, de 11 de julho de 1984 - Lei de Execução Penal.
- [Portaria nº 71, de 20 de maio de 2013 da Secretaria Estadual de Administração Penitenciária \(SEAP\)](#) - Institui o NUMEG - Núcleo de Monitoramento aos Egressos em Geral, para monitorar o cumprimento das obrigações dos apenados submetidos a liberdade vigiada.

### 4) NÚMEROS

Os números relativos a monitoração eletrônica são fornecidos, à Unidade de Monitoramento Carcerário do Tribunal de Justiça (UMF/TJMA), pela **Supervisão de Monitoramento Eletrônico da Secretaria de Estado de Administração Penitenciária (SME/SEAP)** (email: [monitoracao.eletronica@seap.ma.gov.br](mailto:monitoracao.eletronica@seap.ma.gov.br) – fones (98) 991015583 / 992198113 / 992198265 / 982416230 / 992382613 / (98) 991015131).

#### 4.1) Quantitativo de Tornozeleiras Eletrônicas por Cidade.

Período – Março de 2017							
Cidade	Modalidade de Prisão					TOTAL	(%)
	Provisório	Protetiva	Semiaberto	Aberto	Domiciliar		
AÇAILÂNDIA	4	0	0	0	0	4	0,29%
ALCANTARA	3	0	0	0	0	3	0,21%
ALTO PARNAIBA	15	0	0	0	0	15	1,07%
AMARANTE DO MARANHÃO	1	0	0	0	0	1	0,07%
ARAME	1	0	0	0	0	1	0,07%
ARARI	1	0	0	0	0	1	0,07%
BACABAL	25	0	1	0	0	26	1,85%
BACURI	15	0	0	0	0	15	1,07%
BALSAS	29	0	16	22	0	67	4,78%
BARRA DO CORDA	3	0	0	0	0	3	0,21%
BARÃO DO GRAJAU	3	0	0	0	0	3	0,21%
BARREIRINHAS	0	0	1	0	0	1	0,07%
BEQUIMÃO	2	0	0	0	0	2	0,14%
BOM JARDIM	1	0	0	0	0	1	0,07%
BREJO	3	0	0	0	0	3	0,21%
BURITI DE INACIA VAZ	2	0	0	1	0	3	0,21%
BURITI BRAVO	3	2	0	0	0	5	0,36%

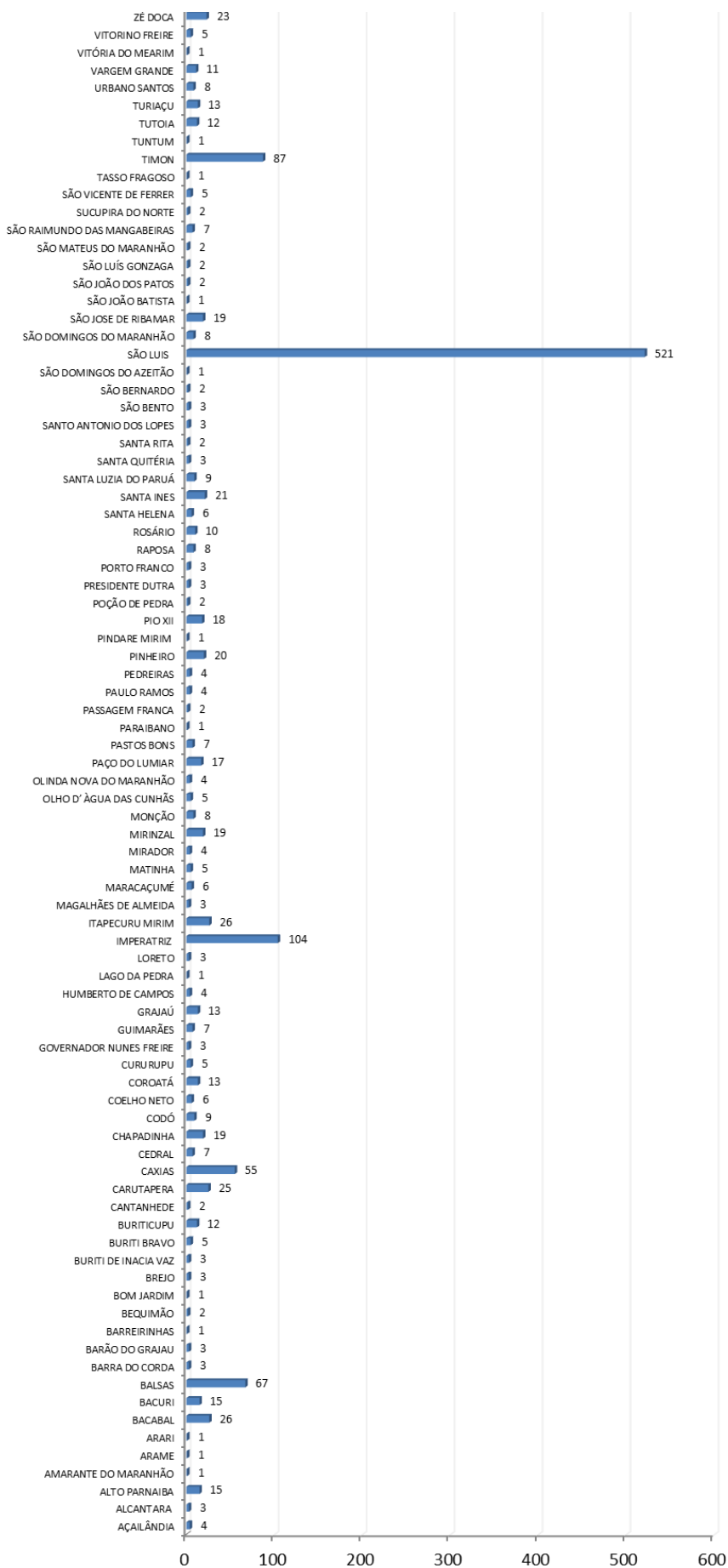
✓ Tabela continua na próxima página.

✓ Continuação da tabela.

Período – Março de 2017							
Cidade	Modalidade de Prisão					TOTAL	(%)
	Provisório	Protetiva	Semiaberto	Aberto	Domiciliar		
BURITICUPU	9	0	3	0	0	12	0,86%
CANTANHEDE	2	0	0	0	0	2	0,14%
CARUTAPERA	7	0	11	7	0	25	1,78%
CAXIAS	21	0	20	13	1	55	3,92%
CEDRAL	2	0	1	4	0	7	0,50%
CHAPADINHA	10	0	3	6	0	19	1,35%
CODÓ	7	0	0	2	0	9	0,64%
COELHO NETO	6	0	0	0	0	6	0,43%
COROATÁ	12	0	0	1	0	13	0,93%
CURURUPU	3	2	0	0	0	5	0,36%
GOVERNADOR NUNES FREIRE	3	0	0	0	0	3	0,21%
GUIMARÃES	4	2	1	0	0	7	0,50%
GRAJAÚ	12	1	0	0	0	13	0,93%
HUMBERTO DE CAMPOS	4	0	0	0	0	4	0,29%
LAGO DA PEDRA	1	0	0	0	0	1	0,07%
LORETO	3	0	0	0	0	3	0,21%
IMPERATRIZ	31	6	12	55	0	104	7,41%
ITAPECURU MIRIM	24	2	0	0	0	26	1,85%
MAGALHÃES DE ALMEIDA	3	0	0	0	0	3	0,21%
MARACAÇUMÉ	6	0	0	0	0	6	0,43%
MATINHA	5	0	0	0	0	5	0,36%
MIRADOR	4	0	0	0	0	4	0,29%
MIRINZAL	15	0	4	0	0	19	1,35%
MONÇÃO	5	0	0	3	0	8	0,57%
OLHO D'ÁGUA DAS CUNHÃS	5	0	0	0	0	5	0,36%
OLINDA NOVA DO MARANHÃO	2	0	0	2	0	4	0,29%
PAÇO DO LUMIAR	17	0	0	0	0	17	1,21%
PASTOS BONS	6	1	0	0	0	7	0,50%
PARAIBANO	1	0	0	0	0	1	0,07%
PASSAGEM FRANCA	2	0	0	0	0	2	0,14%
PAULO RAMOS	4	0	0	0	0	4	0,29%
PEDREIRAS	4	0	0	0	0	4	0,29%
PINHEIRO	11	0	0	9	0	20	1,43%
PINDARE MIRIM	1	0	0	0	0	1	0,07%
PIO XII	15	0	0	3	0	18	1,28%
POÇÃO DE PEDRA	2	0	0	0	0	2	0,14%
PRESIDENTE DUTRA	0	0	3	0	0	3	0,21%
PORTO FRANCO	3	0	0	0	0	3	0,21%
RAPOSA	6	2	0	0	0	8	0,57%
ROSÁRIO	10	0	0	0	0	10	0,71%
SANTA HELENA	6	0	0	0	0	6	0,43%
SANTA INES	21	0	0	0	0	21	1,50%
SANTA LUZIA DO PARUÁ	9	0	0	0	0	9	0,64%
SANTA QUITÉRIA	2	0	0	1	0	3	0,21%
SANTA RITA	2	0	0	0	0	2	0,14%
SANTO ANTONIO DOS LOPES	3	0	0	0	0	3	0,21%
SÃO BENTO	1	0	0	2	0	3	0,21%
SÃO BERNARDO	2	0	0	0	0	2	0,14%
SÃO DOMINGOS DO AZEITÃO	1	0	0	0	0	1	0,07%
SÃO LUIS	498	22	0	1	0	521	37,13%
SÃO DOMINGOS DO MARANHÃO	3	0	0	5	0	8	0,57%
SÃO JOSE DE RIBAMAR	16	3	0	0	0	19	1,35%
SÃO JOÃO BATISTA	1	0	0	0	0	1	0,07%
SÃO JOÃO DOS PATOS	2	0	0	0	0	2	0,14%
SÃO LUÍS GONZAGA	2	0	0	0	0	2	0,14%
SÃO MATEUS DO MARANHÃO	2	0	0	0	0	2	0,14%
SÃO RAIMUNDO DAS MANGABEIRA	2	5	0	0	0	7	0,50%
SUCUPIRA DO NORTE	2	0	0	0	0	2	0,14%
SÃO VICENTE DE FERRER	5	0	0	0	0	5	0,36%
TASSO FRAGOSO	1	0	0	0	0	1	0,07%
TIMON	54	0	9	24	0	87	6,20%
TUNTUM	1	0	0	0	0	1	0,07%
TUTOIA	12	0	0	0	0	12	0,86%
TURIAÇU	13	0	0	0	0	13	0,93%
URBANO SANTOS	8	0	0	0	0	8	0,57%
VARGEM GRANDE	1	10	0	0	0	11	0,78%
VITÓRIA DO MEARIM	1	0	0	0	0	1	0,07%
VITORINO FREIRE	1	2	2	0	0	5	0,36%
ZÉ DOCA	13	1	9	0	0	23	1,64%
<b>TOTAL</b>	<b>1084</b>	<b>61</b>	<b>96</b>	<b>161</b>	<b>1</b>	<b>1403</b>	<b>100%</b>
<b>(%)</b>	<b>77,26%</b>	<b>4,35%</b>	<b>6,84%</b>	<b>11,48%</b>	<b>0,07%</b>	<b>100%</b>	

Fonte: Relatório Março de 2017 – Supervisão de Monitoração Eletrônica (SME/SEJAP).

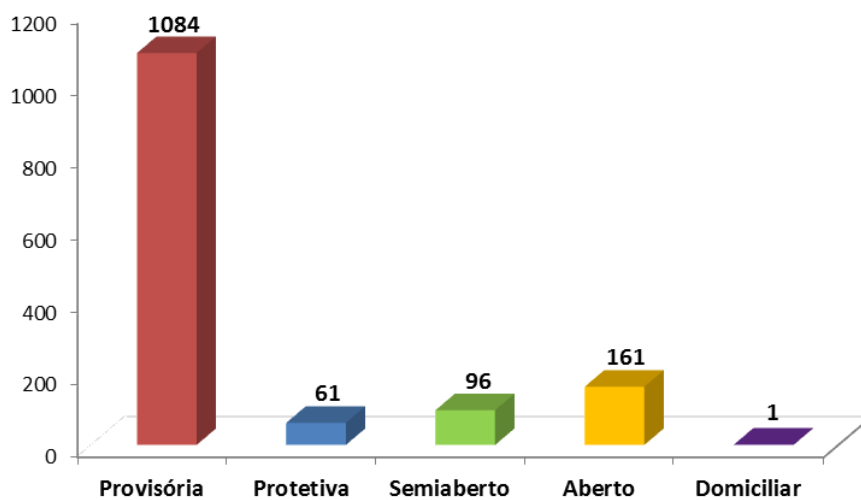
Gráfico - Quantitativo de Tornozeleiras por Cidade



4.2) Quantitativo de Tornozeleiras no Estado do Maranhão por modalidade de prisão.

Estado do Maranhão		
Período – Março de 2017		
Modalidade de Prisão		
	Quant.	%
Provisória	1084	77,26%
Protetiva	61	4,35%
Semiaberto	96	6,84%
Aberto	161	11,48%
Domiciliar	01	0,07%
<b>TOTAL</b>	<b>1403</b>	<b>100%</b>

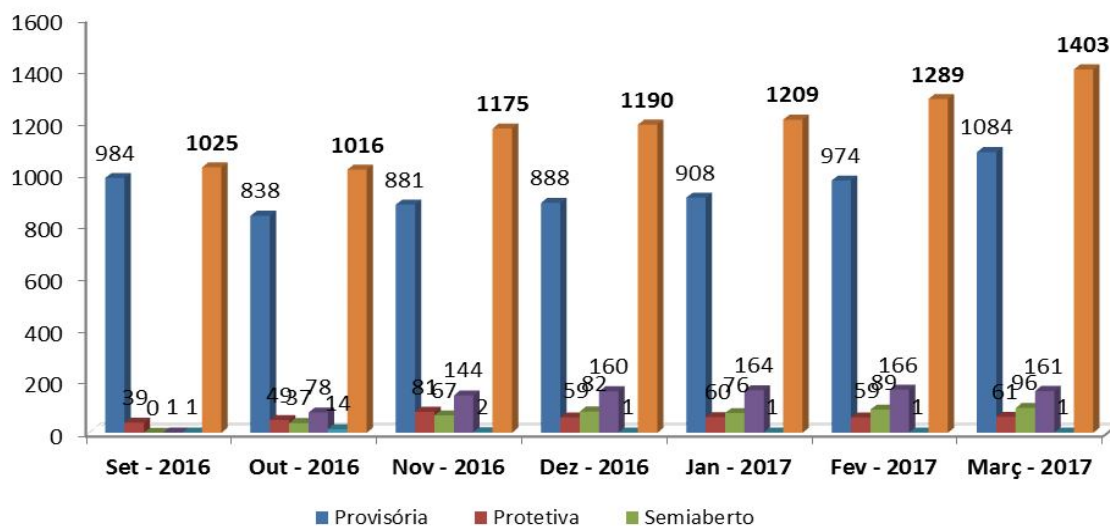
Fonte: Relatório Março de 2017 – Supervisão de Monitoração Eletrônica (SME/SEJAP).



**4.3) Quadro Evolutivo: Quantitativo de Tornozeleiras Eletrônicas por modalidade de prisão (Estado do Maranhão).**

Quadro Evolutivo: Quantitativo de Tornozeleiras Eletrônicas por tipo de prisão (Estado do Maranhão)						
Período	Modalidade de Prisão					TOTAL
	Provisório	Protetiva	Semiaberto	Aberto	Domiciliar	
Set - 2016	984	39	0	1	1	1025
Out - 2016	838	49	37	78	14	1016
Nov - 2016	881	81	67	144	2	1175
Dez - 2016	888	59	82	160	1	1190
Jan - 2017	908	60	76	164	1	1209
Fev - 2017	974	59	89	166	1	1289
Març-2017	1084	61	96	161	1	1403

Fonte: Relatório Março de 2017 – Supervisão de Monitoração Eletrônica (SME/SEJAP).



#### 4.4) Quantitativo de Tornezeiras por Sexo.

Uso de Tornezeira por Sexo		
Período – Março de 2017		
Cidade	SEXO	
	Masculino	Feminino
ACAILÂNDIA	4	0
ALCANTARA	3	0
ALTO PARNAIBA	14	1
AMARANTE DO MARANHÃO	1	0
ARAME	1	0
ARARI	1	0
BACABAL	23	3
BACURI	13	2
BALSAS	60	7
BARRA DO CORDA	3	0
BARÃO DO GRAJAU	3	0
BARREIRINHAS	1	0
BEQUIMÃO	1	1
BOM JARDIM	1	0
BREJO	3	0
BURITI DE INACIA VAZ	3	0
BURITI BRAVO	5	0
BURITICUPU	11	1
CANTANHEDE	2	0
CARUTAPERA	25	0
CAXIAS	52	3
CEDRAL	6	1
CHAPADINHA	18	1
CODÓ	9	0
COELHO NETO	5	1
COROATÁ	12	1
CURURUPU	5	0
GOVERNADOR NUNES FREIRE	3	0
GUIMARÃES	5	2
GRAJÁ	10	3
HUMBERTO DE CAMPOS	4	0
LAGO DA PEDRA	1	0
LORETO	3	0
IMPERATRIZ	94	10
ITAPECURU MIRIM	22	4
MAGALHÃES DE ALMEIDA	3	0
MARACAÇUMÉ	6	0
MATINHA	4	1
MIRADOR	3	1
MIRINZAL	17	2
MONÇÃO	6	2
OLHO D' ÁGUA DAS CUNHÁS	5	0
OLINDA NOVA DO MARANHÃO	4	0
PAÇO DO LUMIAR	16	1
PASTOS BONS	6	1
PARAIBANO	1	0
PASSAGEM FRANCA	2	0
PAULO RAMOS	3	1
PEDREIRAS	2	2
PINHEIRO	19	1
PINDARE MIRIM	1	0
PIO XII	17	1
POÇÃO DE PEDRA	2	0
PRESIDENTE DUTRA	3	0

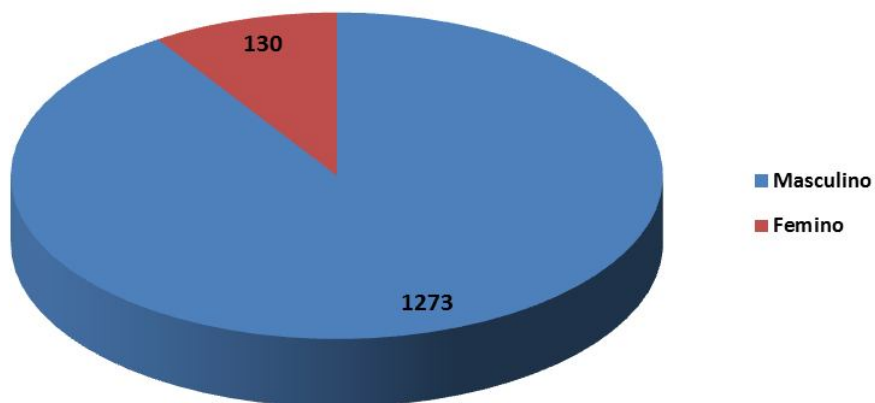
✓ Tabela continua na próxima página.



✓ Continuação da tabela.

Uso de Tornozeleira por Sexo		
Período – Março de 2017		
Cidade	SEXO	
	Masculino	Feminino
PORTO FRANCO	3	0
RAPOSA	7	1
ROSÁRIO	9	1
SANTA HELENA	5	1
SANTA INES	21	0
SANTA LUZIA DO PARUÁ	9	0
SANTA QUITÉRIA	2	1
SANTA RITA	1	1
SANTO ANTONIO DOS LOPES	2	1
SÃO BENTO	3	0
SÃO BERNARDO	2	0
SÃO DOMINGOS DO AZEITÃO	1	0
SÃO LUIS	469	52
SÃO DOMINGOS DO MARANHÃO	8	0
SÃO JOSE DE RIBAMAR	17	2
SÃO JOÃO BATISTA	1	0
SÃO JOÃO DOS PATOS	2	0
SÃO LUÍS GONZAGA	2	0
SÃO MATEUS DO MARANHÃO	2	0
SÃO RAIMUNDO DAS MANGABEIRA	3	4
SUCUPIRA DO NORTE	2	0
SÃO VICENTE DE FERRER	5	0
TASSO FRAGOSO	1	0
TIMON	84	3
TUNTUM	1	0
TUTOIA	12	0
TURIAÇU	11	2
URBANO SANTOS	8	0
VARGEM GRANDE	7	4
VITÓRIA DO MEARIM	1	0
VITORINO FREIRE	4	1
ZÉ DOCA	21	2
<b>TOTAL</b>	<b>1273</b>	<b>130</b>
<b>(%)</b>	<b>90,73%</b>	<b>9,27%</b>

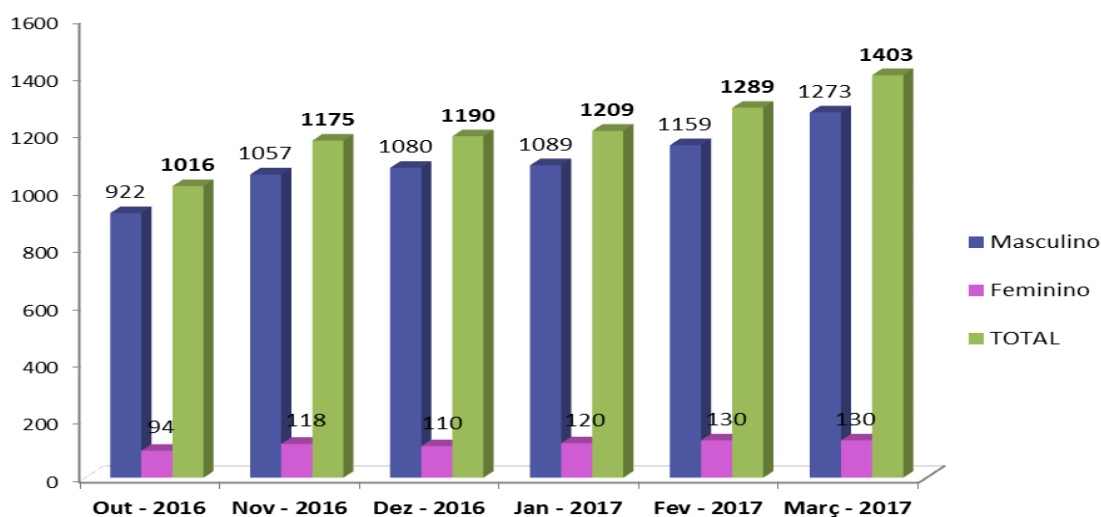
Fonte: Relatório Março de 2017 – Supervisão de Monitoração Eletrônica (SME/SEJAP).



**4.5) Quadro Evolutivo: Quantitativo de Uso de Tornozeleiras Eletrônicas por Sexo (Estado do Maranhão).**

<b>Quadro Evolutivo: Quantitativo de Uso de Tornozeleiras Eletrônicas por Sexo (Estado do Maranhão)</b>			
<b>Período</b>	<b>Masculino</b>	<b>Feminino</b>	<b>TOTAL</b>
<b>Out - 2016</b>	922	94	<b>1016</b>
<b>Nov - 2016</b>	1057	118	<b>1175</b>
<b>Dez - 2016</b>	1080	110	<b>1190</b>
<b>Jan - 2017</b>	1089	120	<b>1209</b>
<b>Fev - 2017</b>	1159	130	<b>1289</b>
<b>Març-2017</b>	1273	130	<b>1403</b>

Fonte: Relatório Março de 2017 – Supervisão de Monitoração Eletrônica (SME/SEJAP).



**4.6) Relatório – Histórico de Ativações de Tornozeleiras Eletrônicas (Estado do Maranhão).**

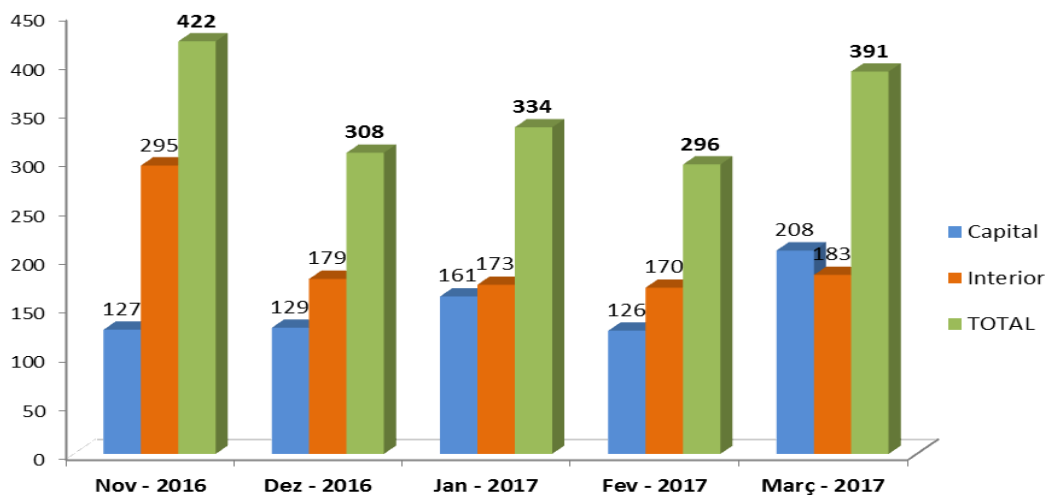
<b>Histórico de Ativações de Tornozeleiras Eletrônicas</b>	
<b>Referente ao mês de Março de 2017 (Estado do Maranhão)</b>	
<b>LOCALIDADE</b>	<b>QUANTIDADE</b>
<b>Capital (São Luís)</b>	208
<b>Interior (demais municípios)</b>	183
<b>TOTAL</b>	<b>391</b>

Fonte: Relatório Março de 2017 – Supervisão de Monitoração Eletrônica (SME/SEJAP).

**4.7) Quadro Evolutivo: Histórico de Ativações de Tornozeleiras Eletrônicas (Estado do Maranhão).**

<b>Quadro Evolutivo: Histórico de Ativações de Tornozeleiras Eletrônicas (Estado do Maranhão)</b>			
<b>Período</b>	<b>Capital</b>	<b>Interior</b>	<b>TOTAL</b>
<b>Nov - 2016</b>	127	295	<b>422</b>
<b>Dez - 2016</b>	129	179	<b>308</b>
<b>Jan - 2017</b>	161	173	<b>334</b>
<b>Fev - 2017</b>	126	170	<b>296</b>
<b>Març- 2017</b>	208	183	<b>391</b>

Fonte: Relatório Março de 2017 – Supervisão de Monitoração Eletrônica (SME/SEJAP).



**4.8) Relatório – Histórico de Desativações de Tornozeleiras Eletrônicas (Estado do Maranhão).**

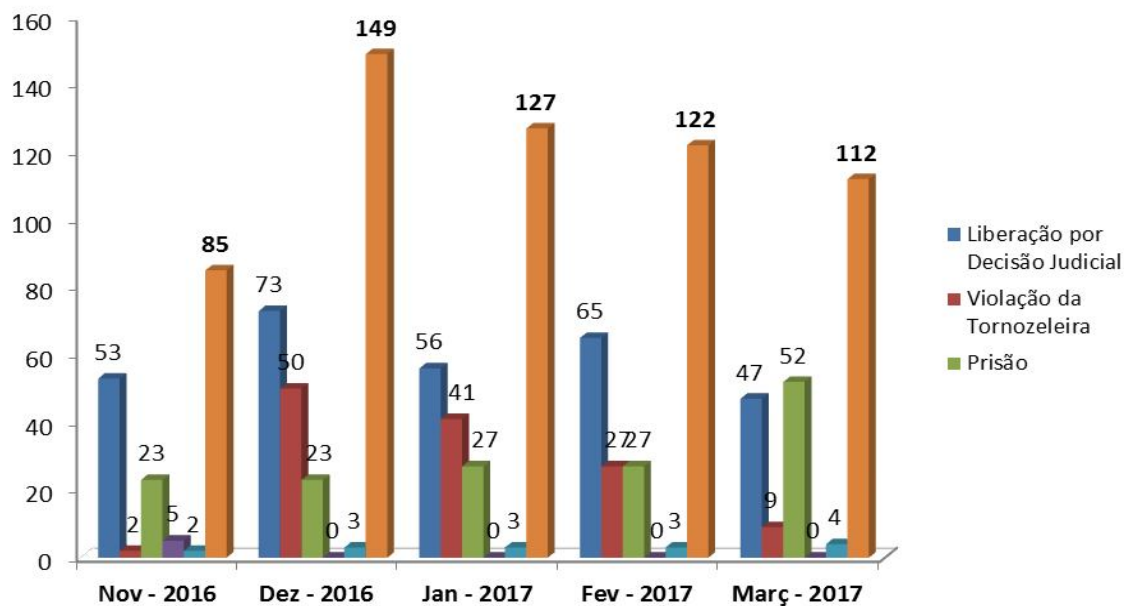
<b>Histórico de Desativações de Tornozeleiras Eletrônicas</b>	
<b>Referente ao mês de Março de 2017 (Estado do Maranhão)</b>	
<b>MOTIVO</b>	<b>QUANTIDADE</b>
<b>Liberação por Decisão Judicial</b>	47
<b>Violação da Tornozeleira</b>	09
<b>Prisão</b>	52
<b>Evasão do Réu</b>	00
<b>Óbito</b>	04
<b>TOTAL</b>	<b>112</b>

Fonte: Relatório Março de 2017 – Supervisão de Monitoração Eletrônica (SME/SEJAP).

**4.9) Quadro Evolutivo: Histórico de Desativações de Tornozeleiras Eletrônicas (Estado do Maranhão).**

<b>Quadro Evolutivo: Histórico de Desativações de Tornozeleiras Eletrônicas (Estado do Maranhão)</b>						
<b>Período</b>	<b>Motivo</b>					<b>TOTAL</b>
	<b>Liberação por Decisão Judicial</b>	<b>Violação da Tornozeleira</b>	<b>Prisão</b>	<b>Evasão do Réu</b>	<b>Óbito</b>	
<b>Nov - 2016</b>	53	02	23	05	02	<b>85</b>
<b>Dez - 2016</b>	73	50	23	00	03	<b>149</b>
<b>Jan - 2017</b>	56	41	27	0	3	<b>127</b>
<b>Fev - 2017</b>	65	27	27	0	3	<b>122</b>
<b>Març - 2017</b>	47	09	52	00	04	<b>112</b>

Fonte: Relatório Março de 2017 – Supervisão de Monitoração Eletrônica (SME/SEJAP).



**4.10) Relatório de Estoque de Tornozeleiras Eletrônicas referente ao mês de Março de 2017 (Estado do Maranhão).**

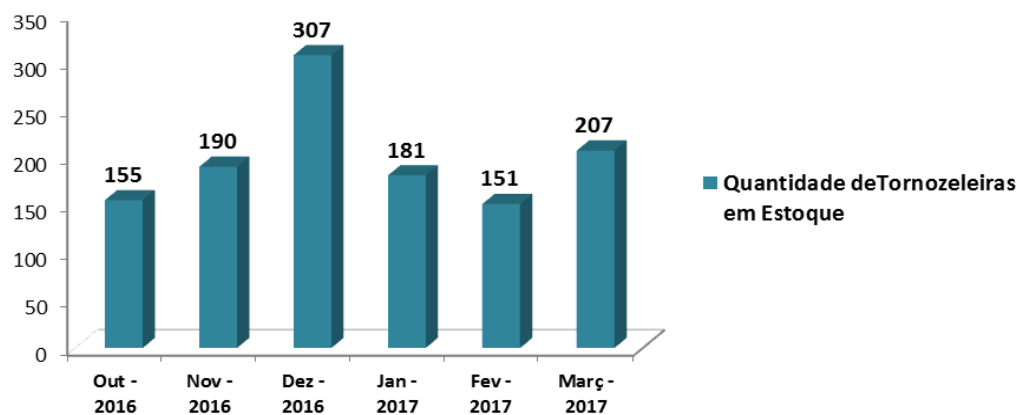
Referente ao mês de Março de 2017 (Estado do Maranhão)	
Situação	Quantidade
Tornozeleiras em Estoque	207

Fonte: Relatório Março de 2017 – Supervisão de Monitoração Eletrônica (SME/SEJAP).

**4.11) Quadro Evolutivo: Estoque Tornozeleiras Eletrônicas (Estado do Maranhão).**

Quadro Evolutivo: Estoque de Tornozeleiras Eletrônicas (Estado do Maranhão)	
Período	Tornozeleiras em Estoque (Quantidade)
Out - 2016	155
Nov - 2016	190
Dez - 2016	307
Jan - 2017	181
Fev - 2017	151
Març - 2017	207

Fonte: Relatório Março de 2017 – Supervisão de Monitoração Eletrônica (SME/SEJAP).



**4.12) Relatório de Tempo de Uso de Tornozeiras Eletrônicas referente ao mês de Março de 2017 (Estado do Maranhão).**

Referente ao mês de Março de 2017 (Estado do Maranhão)	
Tempo de Monitoração	Quantidade
Monitorados com mais (+) de 03 (três) meses de uso de Tornozeira Eletrônica	894
Monitorados com menos (-) de 03 (três) meses de uso de Tornozeira Eletrônica	509

Fonte: Relatório Março de 2017 – Supervisão de Monitoração Eletrônica (SME/SEJAP).

**4.13) Quadro Evolutivo: Tempo de Uso de Tornozeiras Eletrônicas (Estado do Maranhão).**

Período	Monitorados com mais (+) de 03 (três) meses de uso de Tornozeira Eletrônica	Monitorados com menos (-) de 03 (três) meses de uso de Tornozeira Eletrônica	TOTAL
Set - 2016	494	531	1025
Out - 2016	200	816	1016
Nov - 2016	607	568	1175
Dez - 2016	702	488	1190
Jan - 2017	775	434	1209
Fev - 2017	781	508	1289
Març- 2017	894	509	1403

Fonte: Relatório Março de 2017 – Supervisão de Monitoração Eletrônica (SME/SEJAP).

