



**UNIDADE DE MONITORAMENTO  
CARCERÁRIO**

**RELATÓRIO  
TORNOZELEIRA ELETRÔNICA**

- JULHO 2017 -

São Luis-MA  
2017

## 1) APRESENTAÇÃO

De acordo com a lei estadual nº. 9.551/2012, que criou a UMF/TJMA, cabe a mesma

**VII – acompanhar a implantação e o funcionamento de sistema de gestão eletrônica da execução penal e de mecanismos de acompanhamento eletrônico das prisões provisórias;**

Visando o cumprimento do inciso VII da referida lei, a UMF/TJMA acompanha e disponibiliza mensalmente os números da monitoração por tornozeira eletrônica fornecidos pela Supervisão de Monitoramento Eletrônico da Secretaria de Estado de Administração Penitenciária (SME/SEAP). Este relatório é um instrumento de coleta de informações de interesse da sociedade em geral e, em especial, de órgãos que exercem atividades jurídicas, objetivando colaborar com os procedimentos de controle e fiscalização do Sistema de Monitoramento Eletrônico, além de subsidiar ações governamentais de gestão do programa de vigilância monitorada.

## 2) INTRODUÇÃO

A Empresa Spacecom S/A, desde o ano de 2014, através de contrato com o Governo de Estado por meio da Secretaria Estadual de Administração Penitenciária (SEAP), monitora presos de justiça por meio de tornozeiras eletrônicas.

Afixado no tornozelo do preso, as tornozeiras eletrônicas são previstas na legislação brasileira desde o ano de 2010 e fornecem a localização do detento em tempo real, em dados enviados de localização (GPS) via satélite. As informações são recebidas no Centro de Monitoração Eletrônica instalada na capital São Luís, de responsabilidade da Spacecom S/A, que acompanha todo o deslocamento dos monitorados. Caso estes descumpram o estabelecido nos termos de aceitação e de compromisso, a exemplo de sair de um determinado limite geográfico ou fazer rotas diferentes das estabelecidas, um sinal é enviado para a Central. Nesse momento é feita uma comunicação ao juiz responsável pelo réu, que por sua vez expede uma ordem de prisão, cumprida em uma unidade prisional.

### **TORNOZELEIRA ELETRÔNICA**

**EQUIPAMENTO TEM LACRE E INDICA A LOCALIZAÇÃO DO CONDENADO 24 HORAS POR DIA**

#### **Características**

- Possui GPS
- Aparelho de comunicação por celular
- Pesa cerca de 150g
- A bateria dura 2 dias e precisa ser recarregada (na tomada comum)

#### **Como funciona**

**1** O aparelho capta o sinal do GPS (Global Position System), determina a localização do preso e transmite essa informação de maneira criptografada para a central de monitoramento

**2** A central verifica constantemente a posição da tornozeleira. Caso o preso saia da área pré-determinada ou tente retirar o dispositivo, a secretaria é acionada pela central de monitoramento, que funciona 24 horas por dia



### 3) LEGISLAÇÃO PERTINENTE

- **Lei nº 12.258, de 15 de junho de 2010** - Altera o Decreto-Lei no 2.848, de 7 de dezembro de 1940 (Código Penal), e a Lei no 7.210, de 11 de julho de 1984 (Lei de Execução Penal), para prever a possibilidade de utilização de equipamento de vigilância indireta pelo condenado nos casos em que especifica.
- **Lei nº 12.403, de 4 de maio de 2011** - Altera dispositivos do Decreto-Lei no 3.689, de 3 de outubro de 1941 - Código de Processo Penal, relativos à prisão processual, fiança, liberdade provisória, demais medidas cautelares, e dá outras providências.
- **Decreto Federal nº 7.627, de 24 de Novembro de 2011** - Regulamenta a monitoração eletrônica de pessoas prevista no Decreto-Lei no 3.689, de 3 de outubro de 1941 - Código de Processo Penal, e na Lei no 7.210, de 11 de julho de 1984 - Lei de Execução Penal.
- **Portaria nº 71, de 20 de maio de 2013 da Secretaria Estadual de Administração Penitenciária (SEAP)** - Institui o NUMEG - Núcleo de Monitoramento aos Egressos em Geral, para monitorar o cumprimento das obrigações dos apenados submetidos a liberdade vigiada.

### 4) NÚMEROS

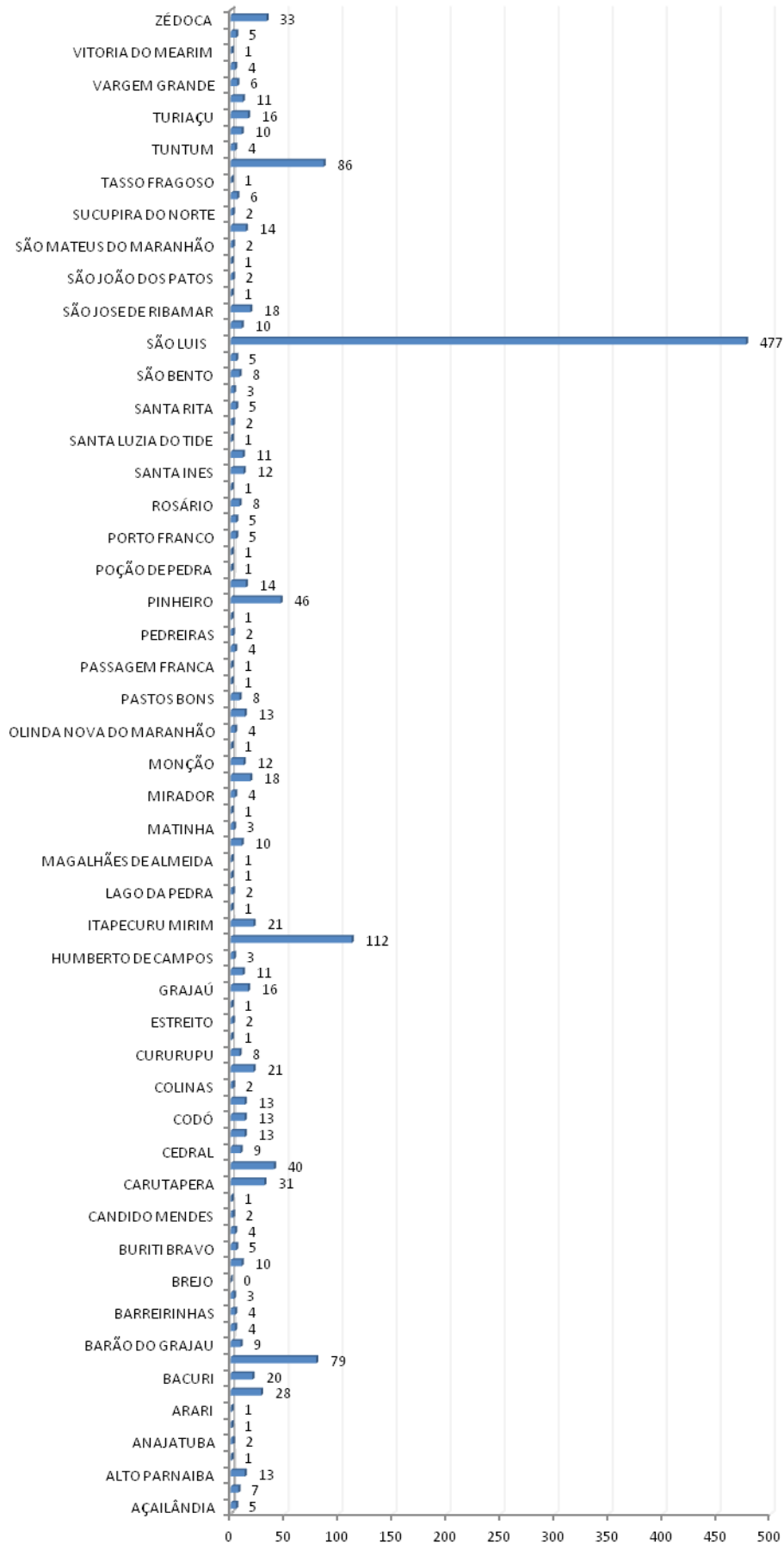
Os números relativos a monitoração eletrônica são fornecidos, à Unidade de Monitoramento Carcerário do Tribunal de Justiça (UMF/TJMA), pela **Supervisão de Monitoramento Eletrônico da Secretaria de Estado de Administração Penitenciária (SME/SEAP)** (email: [monitoracao.eletronica@seap.ma.gov.br](mailto:monitoracao.eletronica@seap.ma.gov.br) – fones (98) 991015583 / 992198113 / 992198265 / 982416230 / 992382613 / (98) 991015131).

#### 4.1) Quantitativo de Tornozeleiras Eletrônicas por Cidade.

Cidade	Modalidade de Prisão					TOTAL	(%)
	Provisória	Protetiva	Semiaberto	Aberto	Domiciliar		
AÇAILÂNDIA	5	0	0	0	0	5	0,35%
ALCANTARA	7	0	0	0	0	7	0,49%
ALTO PARNAIBA	13	0	0	0	0	13	0,90%
AMARANTE DO MARANHÃO	1	0	0	0	0	1	0,07%
ANAJATUBA	2	0	0	0	0	2	0,14%
ARAME	1	0	0	0	0	1	0,07%
ARARI	1	0	0	0	0	1	0,07%
BACABAL	27	0	0	1	0	28	1,94%
BACURI	20	0	0	0	0	20	1,39%
BALSAS	37	1	16	25	0	79	5,48%
BARÃO DO GRAJAU	9	0	0	0	0	9	0,62%
BARRA DO CORDA	4	0	0	0	0	4	0,28%
BARREIRINHAS	2	0	2	0	0	4	0,28%
BEQUIMÃO	3	0	0	0	0	3	0,21%
BREJO	0	0	0	0	0	0	0,00%
BURITI	9	0	0	1	0	10	0,69%
BURITI BRAVO	4	1	0	0	0	5	0,35%
BURITICUPU	4	0	0	0	0	4	0,28%
CANDIDO MENDES	1	0	1	0	0	2	0,14%
CANTANHEDE	1	0	0	0	0	1	0,07%
CARUTAPERA	8	0	15	8	0	31	2,15%

CAXIAS	9	0	18	7	6	40	2,77%
CEDRAL	5	0	0	4	0	9	0,62%
CHAPADINHA	6	0	2	5	0	13	0,90%
CODÓ	13	0	0	0	0	13	0,90%
COELHO NETO	10	0	1	2	0	13	0,90%
COLINAS	2	0	0	0	0	2	0,14%
COROATÁ	20	0	1	0	0	21	1,46%
CURURUPU	6	0	0	2	0	8	0,55%
ESPERANTINÓPOLIS	1	0	0	0	0	1	0,07%
%ESTREITO	2	0	0	0	0	2	0,14%
GOVERNADOR NUNES FREIRE	1	0	0	0	0	1	0,07%
GRAJAÚ	15	1	0	0	0	16	1,11%
GUIMARÃES	9	1	1	0	0	11	0,76%
HUMBERTO DE CAMPOS	3	0	0	0	0	3	0,21%
IMPERATRIZ	46	5	15	46	0	112	7,77%
ITAPECURU MIRIM	17	4	0	0	0	21	1,46%
ITINGA	1	0	0	0	0	1	0,07%
LAGO DA PEDRA	2	0	0	0	0	2	0,14%
LORETO	1	0	0	0	0	1	0,07%
MAGALHÃES DE ALMEIDA	1	0	0	0	0	1	0,07%
MARACAÇUMÉ	10	0	0	0	0	10	0,69%
MATINHA	3	0	0	0	0	3	0,21%
MATÕES	1	0	0	0	0	1	0,07%
MIRADOR	4	0	0	0	0	4	0,28%
MIRINZAL	14	0	4	0	0	18	1,25%
MONÇÃO	9	0	0	3	0	12	0,83%
OLHO D' ÁGUA DAS CUNHÃS	1	0	0	0	0	1	0,07%
OLINDA NOVA DO MARANHÃO	1	0	0	3	0	4	0,28%
PAÇO DO LUMIAR	13	0	0	0	0	13	0,90%
PASTOS BONS	7	0	0	0	0	8	0,55%
PARAIBANO	1	0	0	0	0	1	0,07%
PASSAGEM FRANCA	1	0	0	0	0	1	0,07%
PAULO RAMOS	4	0	0	0	0	4	0,28%
PEDREIRAS	2	0	0	0	0	2	0,14%
PINDARE MIRIM	1	0	0	0	0	1	0,07%
PINHEIRO	37	0	0	9	0	46	3,19%
PIO XII	12	0	0	2	0	14	0,97%
POÇÃO DE PEDRA	1	0	0	0	0	1	0,07%
PRESIDENTE DUTRA	1	0	0	0	0	1	0,07%
PORTO FRANCO	5	0	0	0	0	5	0,35%
RAPOSA	5	0	0	0	0	5	0,35%
ROSÁRIO	8	0	0	0	0	8	0,55%
SANTA HELENA	1	0	0	0	0	1	0,07%
SANTA INES	11	0	0	0	0	12	0,83%
SANTA LUZIA DO PARUÁ	11	0	0	1	0	11	0,76%
SANTA LUZIA DO TIDE	1	0	0	0	0	1	0,07%
SANTA QUITÉRIA	2	0	0	0	0	2	0,14%
SANTA RITA	5	0	0	0	0	5	0,35%
SANTO ANTONIO DOS LOPES	3	0	0	0	0	3	0,21%
SÃO BENTO	6	0	0	2	0	8	0,55%
SÃO BERNARDO	5	0	0	0	0	5	0,35%
SÃO LUIS	461	15	0	1	0	477	33,08%
SÃO DOMINGOS DO MARANHÃO	5	0	0	5	0	10	0,69%
SÃO JOSE DE RIBAMAR	17	1	0	0	0	18	1,25%
SÃO JOÃO BATISTA	1	0	0	0	0	1	0,07%
SÃO JOÃO DOS PATOS	2	0	0	0	0	2	0,14%
SÃO LUÍS GONZAGA	1	0	0	0	0	1	0,07%
SÃO MATEUS DO MARANHÃO	2	0	0	0	0	2	0,14%
SÃO RAIMUNDO DAS MANGABEIRAS	10	4	0	0	0	14	0,97%
SUCUPIRA DO NORTE	2	0	0	0	0	2	0,14%
SÃO VICENTE DE FERRER	6	0	0	0	0	6	0,42%
TASSO FRAGOSO	1	0	0	0	0	1	0,07%
TIMON	58	0	5	23	0	86	5,96%
TUNTUM	4	0	0	0	0	4	0,28%
TUTOIA	9	1	0	0	0	10	0,69%
TURIAÇU	16	0	0	0	0	16	1,11%
URBANO SANTOS	11	0	0	0	0	11	0,76%
VARGEM GRANDE	4	2	0	0	0	6	0,42%
VIANA	4	0	0	0	0	4	0,28%
VITÓRIA DO MEARIM	1	0	0	0	0	1	0,07%
VITORINO FREIRE	1	2	2	0	0	5	0,35%
ZÉ DOCA	19	0	14	0	0	33	2,29%
	<b>1.150</b>	<b>39</b>	<b>97</b>	<b>150</b>	<b>6</b>	<b>1.442</b>	<b>100,00%</b>
	<b>79,75%</b>	<b>2,70%</b>	<b>6,73%</b>	<b>10,40%</b>	<b>0,42%</b>	<b>100,00%</b>	

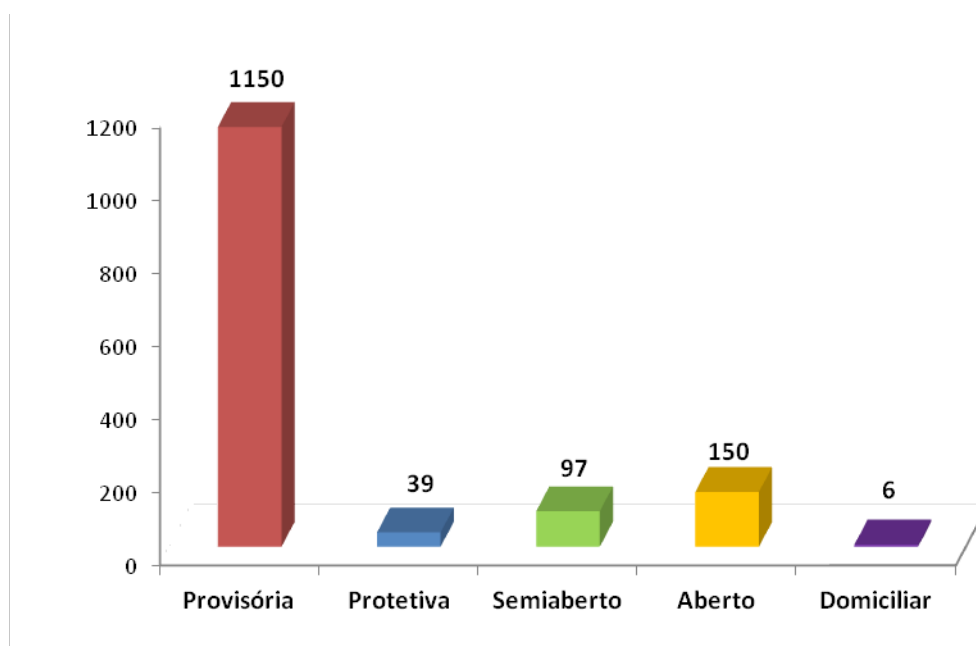
**Gráfico – Quantitativo de Tornozeleia por Cidade**



4.2) Quantitativo de Tornozeleiras no Estado do Maranhão por modalidade de prisão.

Estado do Maranhão		
Período – Abril de 2017		
Modalidade de Prisão		
	Quant.	%
Provisória	1.150	79,75%
Protetiva	39	2,70%
Semiaberto	97	6,73%
Aberto	150	10,40%
Domiciliar	06	0,42%
<b>TOTAL</b>	<b>1.442</b>	<b>100%</b>

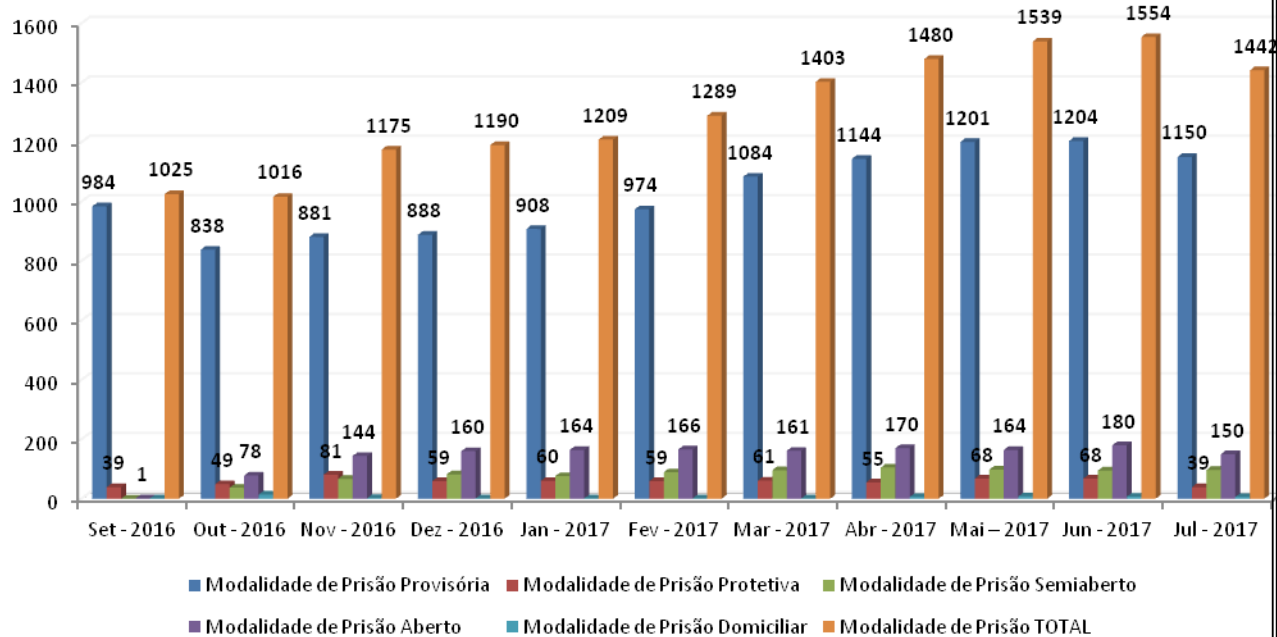
Fonte: Relatório Julho de 2017 – Supervisão de Monitoração Eletrônica (SME/SEJAP).



3) Quadro Evolutivo: Quantitativo de Tornozeleiras Eletrônicas por modalidade de prisão (Estado do Maranhão).

Quadro Evolutivo: Quantitativo de Tornozeleiras Eletrônicas por tipo de prisão (Estado do Maranhão)						
Período	Modalidade de Prisão					TOTAL
	Provisório	Protetiva	Semiaberto	Aberto	Domiciliar	
Set – 2016	984	39	0	1	1	1.025
Out – 2016	838	49	37	78	14	1.016
Nov – 2016	881	81	67	144	2	1.175
Dez – 2016	888	59	82	160	1	1.190
Jan – 2017	908	60	76	164	1	1.209
Fev – 2017	974	59	89	166	1	1.289
Mar – 2017	1.084	61	96	161	1	1.403
Abr – 2017	1.144	55	105	170	6	1.480
Mai – 2017	1.201	68	98	164	8	1.394
Jun – 2017	1.204	68	95	180	7	1.554
Jul - 2017	1.150	39	97	150	6	1.442

Fonte: Relatório Julho de 2017 – Supervisão de Monitoração Eletrônica (SME/SEJAP).

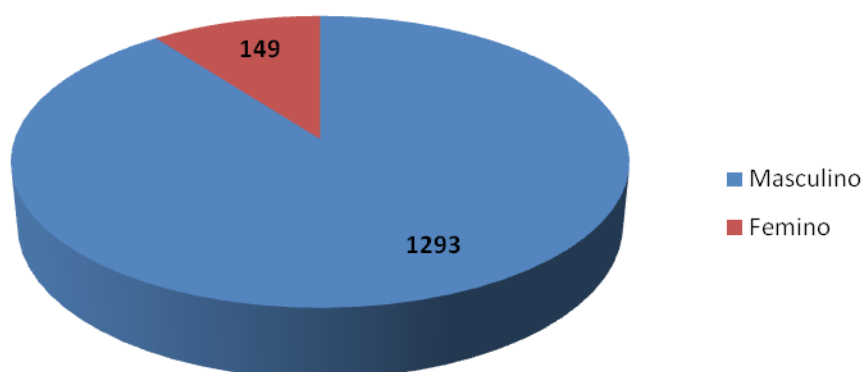


#### 4.4) Quantitativo de Tornozeleiras por Sexo.

Cidade	Sexo		TOTAL
	Masculino	Feminino	
AÇAILÂNDIA	3	2	5
ALCANTARA	7	0	7
ALTO PARNAIBA	12	1	13
AMARANTE DO MARANHÃO	1	0	1
ANAJATUBA	2	0	2
ARAME	1	0	1
ARARI	1	0	1
BACABAL	23	5	28
BACURI	17	3	20
BALSAS	73	6	79
BARÃO DO GRAJAU	9	0	9
BARRA DO CORDA	4	0	4
BARREIRINHAS	4	0	4
BEQUIMÃO	2	1	3
BREJO	0	0	0
BURITI	10	0	10
BURITI BRAVO	5	0	5
BURITICUPU	3	1	4
CANDIDO MENDES	1	1	2
CANTANHEDE	1	0	1
CARUTAPERA	23	8	31
CAXIAS	39	1	40
CEDRAL	7	2	9
CHAPADINHA	11	2	13
CODÓ	11	2	13
COELHO NETO	10	3	13
COLINAS	2	0	2
COROATÁ	21	0	21
CURURUPU	8	0	8
ESPERANTINÓPOLIS	1	0	1
ESTREITO	2	0	2
GOVERNADOR NUNES FREIRE	1	0	1
GRAJAU	12	4	16
GUIMARÃES	8	3	11
HUMBERTO DE CAMPOS	3	0	3
IMPERATRIZ	101	11	112
ITAPECURU MIRIM	16	5	21
ITINGA	1	0	1
LAGO DA PEDRA	2	0	2
LORETO	1	0	1
MAGALHÃES DE ALMEIDA	1	0	1
MARACAÇUMÉ	9	1	10
MATINHA	2	1	3
MATÕES	1	0	1

MIRADOR	3	1	4
MIRINZAL	17	1	18
MONÇÃO	10	2	12
OLHO D' ÁGUA DAS CUNHÃS	1	0	1
OLINDA NOVA DO MARANHÃO	4	0	4
PAÇO DO LUMIAR	13	0	13
PASTOS BONS	7	1	8
PARAIBANO	1	0	1
PASSAGEM FRANCA	1	0	1
PAULO RAMOS	4	0	4
PEDREIRAS	2	0	2
PINDARE MIRIM	1	0	1
PINHEIRO	43	3	46
PIO XII	13	1	14
POÇÃO DE PEDRA	1	0	1
PRESIDENTE DUTRA	1	0	1
PORTO FRANCO	5	0	5
RAPOSA	5	0	5
ROSÁRIO	8	0	8
SANTA HELENA	1	0	1
SANTA INES	11	1	12
SANTA LUZIA DO PARUÁ	11	0	11
SANTA LUZIA DO TIDE	1	0	1
SANTA QUITÉRIA	2	0	2
SANTA RITA	5	0	5
SANTO ANTONIO DOS LOPES	2	1	3
SÃO BENTO	7	1	8
SÃO BERNARDO	5	0	5
SÃO LUIS	422	55	477
SÃO DOMINGOS DO MARANHÃO	10	0	10
SÃO JOSE DE RIBAMAR	15	3	18
SÃO JOÃO BATISTA	1	0	1
SÃO JOÃO DOS PATOS	2	0	2
SÃO LUÍS GONZAGA	1	0	1
SÃO MATEUS DO MARANHÃO	2	0	2
SÃO RAIMUNDO DAS MANGABEIRAS	10	4	14
SUCUPIRA DO NORTE	2	0	2
SÃO VICENTE DE FERRER	6	0	6
TASSO FRAGOSO	1	0	1
TIMON	83	3	86
TUNTUM	3	1	4
TUTOIA	9	1	10
TURIAÇU	15	1	16
URBANO SANTOS	11	0	11
VARGEM GRANDE	4	2	6
VIANA	2	2	4
VITORIA DO MEARIM	1	0	1
VITORINO FREIRE	4	1	5
ZÉ DOCA	32	1	33
<b>TOTAL</b>	<b>1293</b>	<b>149</b>	<b>1442</b>
<b>(%)</b>	<b>91,22%</b>	<b>8,78%</b>	<b>100,00%</b>

Fonte: Relatório Julho de 2017 – Supervisão de Monitoração Eletrônica (SME/SEJAP).

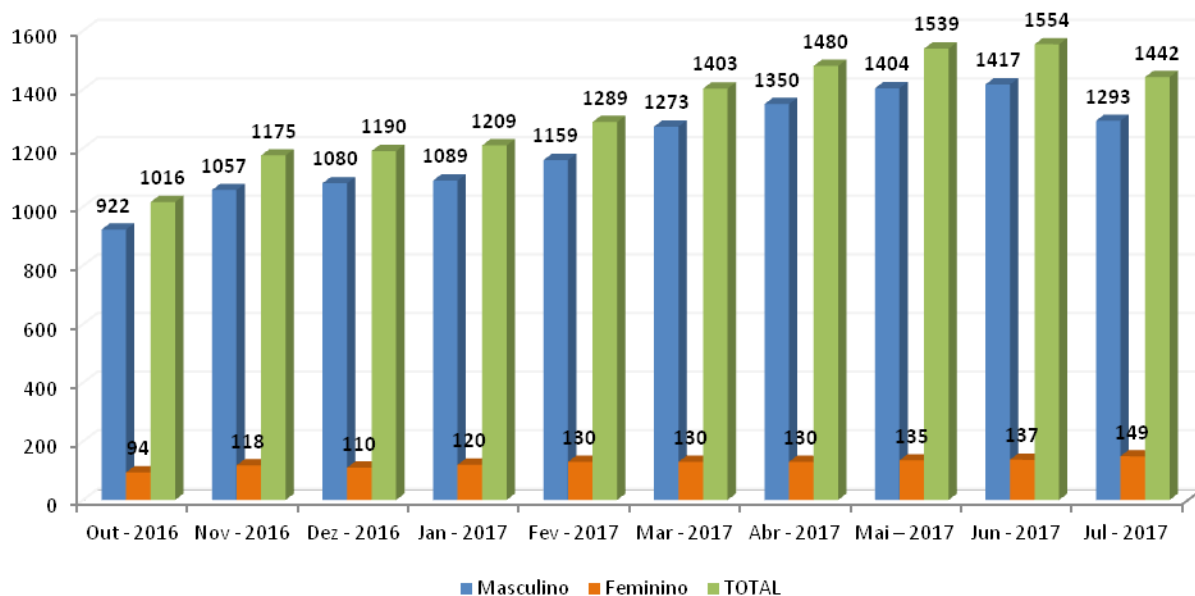




**4.5) Quadro Evolutivo: Quantitativo de Uso de Tornozeleiras Eletrônicas por Sexo (Estado do Maranhão).**

<b>Quadro Evolutivo: Quantitativo de Uso de Tornozeleiras Eletrônicas por Sexo (Estado do Maranhão)</b>			
<b>Período</b>	<b>Masculino</b>	<b>Feminino</b>	<b>TOTAL</b>
<b>Out - 2016</b>	922	94	<b>1016</b>
<b>Nov - 2016</b>	1057	118	<b>1175</b>
<b>Dez - 2016</b>	1080	110	<b>1190</b>
<b>Jan - 2017</b>	1089	120	<b>1209</b>
<b>Fev - 2017</b>	1159	130	<b>1289</b>
<b>Mar - 2017</b>	1273	130	<b>1403</b>
<b>Abr - 2017</b>	1350	130	<b>1480</b>
<b>Mai - 2017</b>	1404	135	<b>1539</b>
<b>Jun - 2017</b>	1417	137	<b>1554</b>
<b>Jul - 2017</b>	1293	149	<b>1442</b>

Fonte: Relatório Julho de 2017 – Supervisão de Monitoração Eletrônica (SME/SEJAP).



**4.6) Relatório – Histórico de Ativações de Tornozeleiras Eletrônicas (Estado do Maranhão).**

<b>Histórico de Ativações de Tornozeleiras Eletrônicas</b>	
<b>Referente ao mês de Julho de 2017 (Estado do Maranhão)</b>	
<b>LOCALIDADE</b>	<b>QUANTIDADE</b>
Capital (São Luís)	77

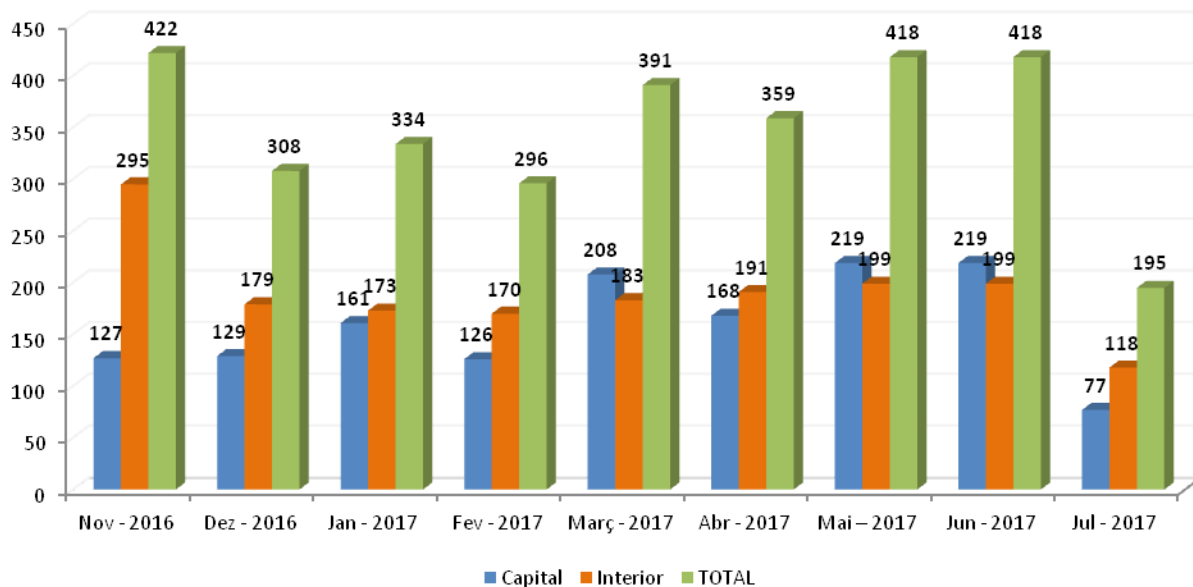
<b>Interior (demais municípios)</b>	118
<b>TOTAL</b>	<b>195</b>

Fonte: Relatório Julho de 2017 – Supervisão de Monitoração Eletrônica (SME/SEJAP).

#### 4.7) Quadro Evolutivo: Histórico de Ativações de Tornozeleiras Eletrônicas (Estado do Maranhão).

<b>Quadro Evolutivo: Histórico de Ativações de Tornozeleiras Eletrônicas (Estado do Maranhão)</b>			
<b>Período</b>	<b>Capital</b>	<b>Interior</b>	<b>TOTAL</b>
Nov - 2016	127	295	422
Dez - 2016	129	179	308
Jan - 2017	161	173	334
Fev - 2017	126	170	296
Mar - 2017	208	183	391
Abr - 2017	168	191	359
Mai - 2017	219	199	418
Jun - 2017	219	199	418
Jul - 201	77	118	195

Fonte: Relatório Julho de 2017 – Supervisão de Monitoração Eletrônica (SME/SEJAP).



#### 4.8) Relatório – Histórico de Desativações de Tornozeleiras Eletrônicas (Estado do Maranhão).

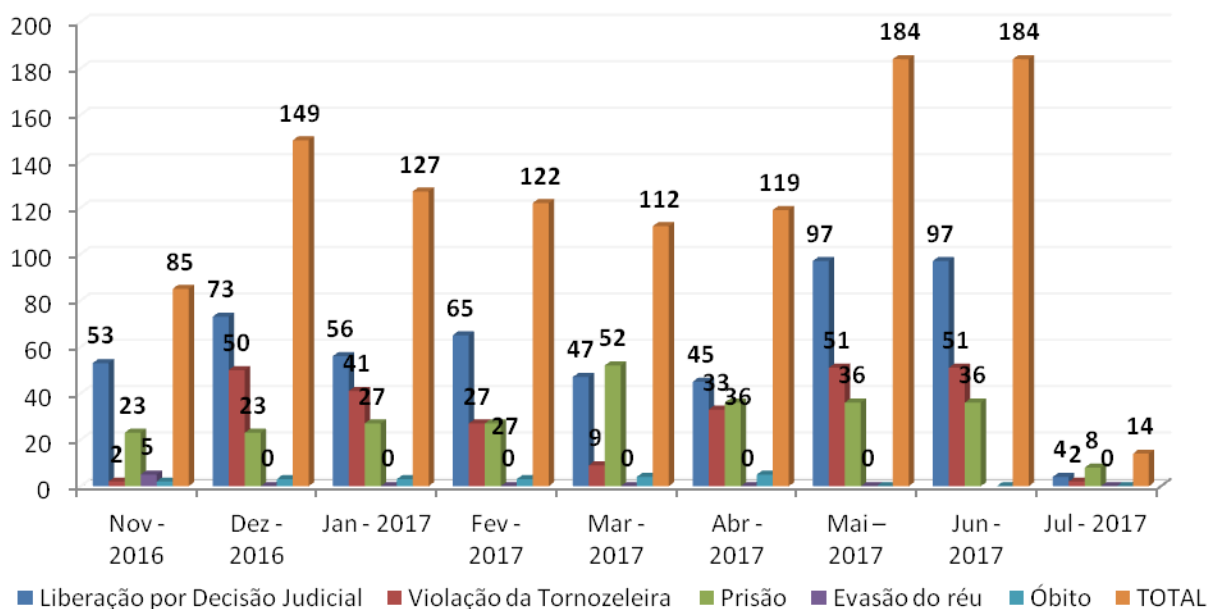
<b>Histórico de Desativações de Tornozeleiras Eletrônicas</b>	
<b>Referente ao mês de Julho de 2017 (Estado do Maranhão)</b>	
<b>MOTIVO</b>	<b>QUANTIDADE</b>
Liberação por Decisão Judicial	04
Violação da Tornozeleira	02
Prisão	08
Evasão do Réu	0
Óbito	0
<b>TOTAL</b>	<b>14</b>

Fonte: Relatório Julho de 2017 – Supervisão de Monitoração Eletrônica (SME/SEJAP).

**4.9) Quadro Evolutivo: Histórico de Desativações de Tornozeleiras Eletrônicas (Estado do Maranhão).**

<b>Quadro Evolutivo: Histórico de Desativações de Tornozeleiras Eletrônicas (Estado do Maranhão)</b>						
<b>Período</b>	<b>Motivo</b>					<b>TOTAL</b>
	<b>Liberação por Decisão Judicial</b>	<b>Violação da Tornozeleira</b>	<b>Prisão</b>	<b>Evasão do Réu</b>	<b>Óbito</b>	
<b>Nov - 2016</b>	53	02	23	05	02	<b>85</b>
<b>Dez - 2016</b>	73	50	23	0	03	<b>149</b>
<b>Jan - 2017</b>	56	41	27	0	3	<b>127</b>
<b>Fev - 2017</b>	65	27	27	0	3	<b>122</b>
<b>Mar - 2017</b>	47	09	52	0	04	<b>112</b>
<b>Abr - 2017</b>	45	33	36	0	05	<b>119</b>
<b>Mai - 2017</b>	97	51	36	0	0	<b>184</b>
<b>Jun - 2017</b>	97	51	36	0	0	<b>184</b>
<b>Jul - 2017</b>	02	02	08	0	0	<b>14</b>

Fonte: Relatório Julho de 2017 – Supervisão de Monitoração Eletrônica (SME/SEJAP).



#### 4.10) Relatório de Estoque de Tornozeleiras Eletrônicas referente ao mês de Julho de 2017 (Estado do Maranhão).

Referente ao mês de Abril de 2017 (Estado do Maranhão)	
Situação	Quantidade
Tornozeleiras em Estoque	193

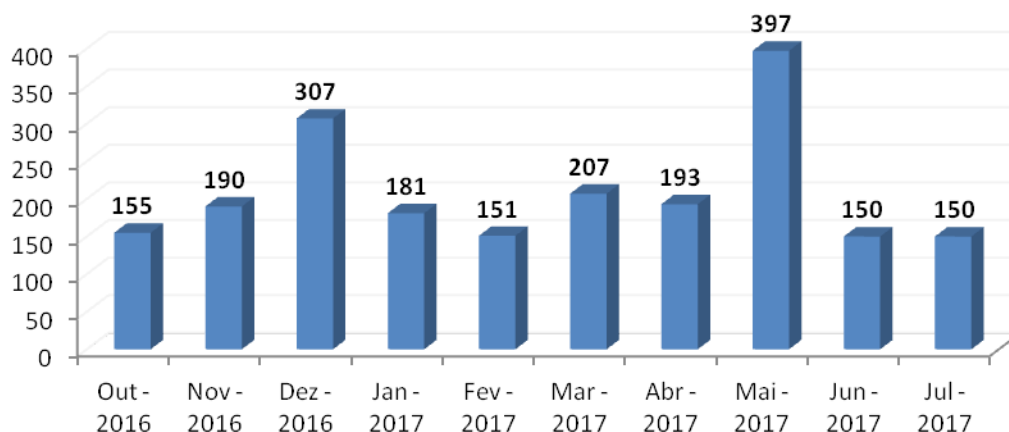
Fonte: Relatório Julho de 2017 – Supervisão de Monitoração Eletrônica (SME/SEJAP).

#### 4.11) Quadro Evolutivo: Estoque Tornozeleiras Eletrônicas (Estado do Maranhão).

Quadro Evolutivo: Estoque de Tornozeleiras Eletrônicas (Estado do Maranhão)	
Período	Tornozeleiras em Estoque (Quantidade)
Out – 2016	155
Nov – 2016	190
Dez – 2016	307
Jan – 2017	181
Fev – 2017	151
Mar – 2017	207
Abr – 2017	193
Mai - 2017	397
Jun - 2017	150
Jul - 2017	150

Fonte: Relatório Julho de 2017 – Supervisão de Monitoração Eletrônica (SME/SEJAP).

**Quantidade de Tornozeleiras em Estoque**



**4.12) Relatório de Tempo de Uso de Tornozeleiras Eletrônicas referente ao mês de Abril de 2017 (Estado do Maranhão).**

Referente ao mês de Abril de 2017 (Estado do Maranhão)	
Tempo de Monitoração	Quantidade
Monitorados com mais de 100 dias de uso de Tornozeleira Eletrônica	607
Monitorados com menos de 100 dias de uso de Tornozeleira Eletrônica	873

Fonte: Relatório Julho de 2017 – Supervisão de Monitoração Eletrônica (SME/SEJAP).

**4.13) Quadro Evolutivo: Tempo de Uso de Tornozeleiras Eletrônicas (Estado do Maranhão).**

Período	Monitorados com mais de 100 dias de uso de Tornozeleira Eletrônica	Monitorados com menos de 100 dias de uso de Tornozeleira Eletrônica	TOTAL
Set – 2016	494	531	1025
Out – 2016	200	816	1016
Nov – 2016	607	568	1175
Dez – 2016	702	488	1190
Jan – 2017	775	434	1209
Fev – 2017	781	508	1289
Mar- 2017	894	509	1403
Abr – 2017	607	873	1480
Mai – 2017	915	624	1539
Jun – 2017	915	639	1554
Jul - 2017	915	639	1554

Fonte: Relatório Julho de 2017 – Supervisão de Monitoração Eletrônica (SME/SEJAP).

