



**UNIDADE DE MONITORAMENTO  
CARCERÁRIO**

**RELATÓRIO**  
**UNIDADES PRISIONAIS E DELEGACIAS**  
**- AGOSTO 2017 -**

São Luís - Ma  
2017

## MONITORAMENTO MENSAL DO SISTEMA PRISIONAL – AGOSTO DE 2017 QUANTITATIVO DE PRESOS NO ESTADO DO MARANHÃO

UNIDADES	PRESOS CONDENADOS	PRESOS PROVISÓRIOS	TOTAL	VAGAS
UNIDADES PRISIONAIS DA CAPITAL	2.690	1.856*	4.546	2.856
UNIDADES PRISIONAIS DO INTERIOR	1.944	2.121*	4.065	2.820
APAC'S NO MARANHÃO	333	0	333**	433
DELEGACIAS	858		858	
PRESOS EM REGIME ABERTO	3.184		3.184	
<b>TOTAL GERAL DE PRESOS NO ESTADO DO MARANHÃO</b>			<b>12.986**</b>	<b>6.109</b>

\* Existem presos sentenciados sem Guias de Execução constando ainda como presos provisórios, sendo que a UMF e a Corregedoria vem regularizando essa situação com a expedição de guias por Unidades Prisionais, conforme resolução 113/2010 do CNJ;

\*\* As 06 (seis) APACS criadas e instaladas no Estado contam com um total 303 recuperandos, no mês de julho, conforme informações repassadas pelas Apac's à UMF;

\*\*\*Os dados desteratório vem sendo extraídos regularmente dos Sistemas SIISP, (SEAP) e do SIGO (SSP), sendo que a última atualização de presos realizados em Unidades Prisionais e delegacias refere-se ao mês de agosto/2017. O quantitativo de presos em regime aberto foi extraído através do Sistema VEP/CNJ.

### Quadro de Presos nas Unidades Prisionais do Estado do Maranhão

Unidades Prisionais	Nomes das Unidades	Vagas	Provisórios	Sentenciados			Total por Unidade	Excesso da Lotação*	Taxa de Ocupação**
				Fechado	Semiaberto	Aberto			
Pólo São Luis	UPR SÃO LUIS 1	239	4	5	308	1	318	-79	1,33
	UPR SÃO LUIS 2	442	367	261	101	7	736	-294	1,67
	UPR SÃO LUIS 3	148	123	139	50	12	324	-176	2,19
	UPR SÃO LUIS 4	140	40	59	5	2	116	24	0,83
	UPR SÃO LUIS 5	220	156	136	62	8	362	-142	1,65
	UPR SÃO LUIS 6	400	361	180	65	15	621	-221	1,55
	UPR FEMININA	216	160	105	56	1	322	-106	1,49
	CAAE – SÃO LUIS	45	4	0	34	90	128	-83	2,84
	UPR – ANIL	144	47	153	17	0	217	-73	1,51
	CENTRO DE TRIAGEM	228	279	34	37	12	362	-134	1,59
	UPR – OLHO D'ÁGUA	86	78	108	19	2	207	-121	2,41
	UPR – MONTE CASTELO	100	0	0	106	0	106	-6	1,06
	PENITENCIÁRIA REGIONAL DE SLZ	448	237	349	79	62	727	-279	1,62
<b>Total do Pólo São Luis</b>	<b>13</b>	<b>2.856</b>	<b>1.856</b>	<b>1.539</b>	<b>939</b>	<b>212</b>	<b>4.546</b>	<b>-1.690</b>	<b>1,59</b>
Comarcas	CAAE – CAXIAS	16	0	0	2	14	16	0	1,00
	UPR DE CAXIAS	82	75	90	54	5	224	-142	2,73
	PENITENCIÁRIA REGIONAL DE PINHEIRO	314	162	136	19	1	318	-4	1,01
	PENITENCIÁRIA REGIONAL DE IMPERATRIZ	208	79	130	34	2	245	-37	1,18
	PENITENCIÁRIA REGIONAL DE PEDREIRAS	206	83	89	75	5	252	-46	1,22
	UPR DE AÇAILANDIA	204	115	88	48	0	251	-47	1,23
	UPR DE CHAPADINHA	134	101	69	27	4	201	-67	1,50
	UPR DE TIMON	168	275	80	88	0	443	-275	2,64
	UPR DE IMPERATRIZ	182	203	60	41	3	307	-125	1,69
	UPR DE DAVINÓPOLIS	104	43	46	18	0	107	-3	1,03
	UPR DE PAÇO DO LUMIAR	40	17	27	9	0	53	-13	1,33
	UPR DE BALSAS	169	142	89	10	0	241	-72	1,43
	UPR DE SANTA INÊS	69	82	47	24	3	156	-87	2,26
	UPR DE VIANA	27	35	26	16	1	78	-51	2,89
	UPR DE ROSÁRIO	74	95	25	16	1	137	-63	1,85
	UPR DE BACABAL	82	86	34	24	1	145	-63	1,77
	UPR DE CODÓ	176	75	51	42	2	170	6	0,97
	UPR DE CURURUPU	58	59	25	5	5	94	-36	1,62
	UPR DE COROATÁ	225	69	73	18	3	163	62	0,72
	UPR DE ITAPECURU-MIRIM	90	106	28	27	0	161	-71	1,79
UPR DE PORTO FRANCO	40	30	27	2	1	60	-20	1,50	
UPR DE ZÉ DOCA	50	81	4	0	0	85	-35	1,70	
UPR DE CARUTAPERA	12	19	18	0	0	37	-25	3,08	
UPR DE PRESIDENTE DUTRA	40	60	4	11	0	75	-35	1,88	
UPR DE GRAJAÚ	50	29	10	7	0	46	4	0,92	
<b>Total das Comarcas</b>	<b>25</b>	<b>2.820</b>	<b>2.121</b>	<b>1.276</b>	<b>617</b>	<b>51</b>	<b>4.065</b>	<b>-1.245</b>	<b>1,44</b>
<b>TOTAL GERAL POLO DE SÃO LUIS + COMARCAS</b>	<b>38 Unidades</b>	<b>5.676</b>	<b>3.977</b>	<b>2.815</b>	<b>1.556</b>	<b>263</b>	<b>8.611</b>	<b>-2.935</b>	<b>1,52</b>

Os dados das UPR's são repassados mensalmente pela SAEP – SEAP.

\* O Excesso de lotação refere-se ao quantitativos de vagas que estão sobrando ou faltando em cada Unidade Prisional.

\*\* A Taxa de Ocupação é calculada dividindo o total de presos por Unidade pelo número de vagas disponíveis naquela Unidade.

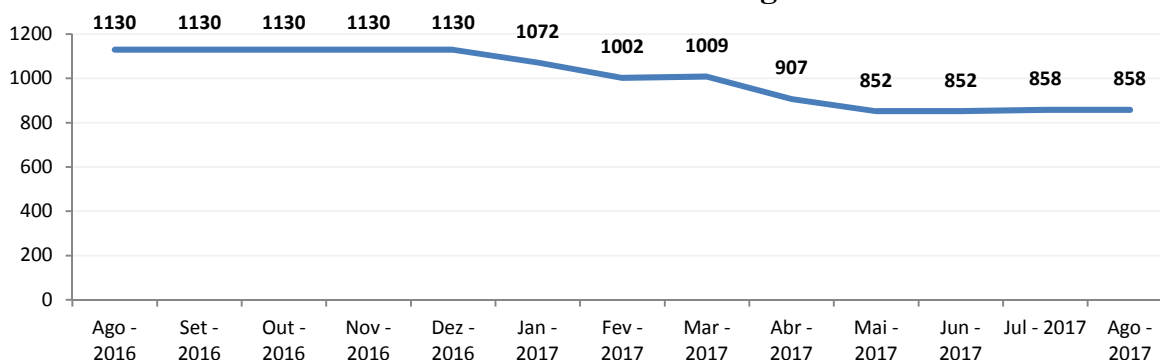
Nova Nomenclatura das UPRs: Upr São Luis 1 (Penitenciária de Pedrinhas); Upr São Luis 2 (Cadet); Upr São Luis 3 (CCPJ Pedrinhas); Upr São Luis 4 (antiga PSL1); Upr São Luis 5 (antiga PSL2); Upr São Luis 6 (CDP Pedrinhas).

## Quantitativos de Presos nas Delegacias do Estado do Maranhão

DELEGACIAS/REGIONAIS	Nº DE DELEGACIAS COM PRESOS POR REGIONAL	TOTAL
1ª REGIONAL – ROSÁRIO	03 Delegacias com presos (1ª Regional, Barreirinhas, e Humberto de Campos)	11
2ª REGIONAL – ITAPECURU-MIRIM	01 Delegacia com preso (Anajatuba)	02
3ª REGIONAL – CHAPADINHA	07 Delegacias com presos (3ª Regional de Chapadinha, Tutoia, Araióses-Ma, Burití-Ma, São Bernardo, Urbano Santos, Magalhães de Almeida)	115
4ª REGIONAL – CODÓ	01 Delegacias com presos (4ª Regional - Codó)	04
5ª REGIONAL – PINHEIRO	07 Delegacias com presos (1º DP de São Bento, Alcântara, ApicuAçú, Guimarães, Mirinzal, Peri Mirim, Turiaçu)	85
6ª REGIONAL – VIANA	06 Delegacias com presos (6ª Regional de Viana, Arari, MATINHA, PENALVA, São Vicente Ferrer/MA., Olinda Nova do Maranhão)	95
7ª REGIONAL – SANTA INÊS	04 Delegacias com presos (7ª Regional, Buriticupu, Pindaré Mirim, Santa Luzia do Tide)	66
8ª REGIONAL – ZÉ DOCA	05 Delegacias com presos (Cândido Mendes, Centro Novo, Godofredo Viana, Governador Nunes Freire)	75
9ª REGIONAL – AÇAILANDIA	01 Delegacias com presos (São Pedro da Água Branca)	08
10ª REGIONAL – IMPERATRIZ	02 Delegacias com presos (Amarante do Maranhão, João Lisboa)	53
11ª REGIONAL – BALSAS	04 Delegacias com presos (Alto Parnaíba, Carolina, Loreto, Riachão)	54
12ª REGIONAL – SÃO JOÃO DOS PATOS	07 Delegacias com presos (1ª DP São João dos Patos, Barão do Grajaú, Mirador, Passagem Franca, Pastos Bons, São Domingos do Azeitão, Sucupira do Riachão)	87
13ª REGIONAL – PRESIDENTE DUTRA	03 Delegacias com presos (Colinas, Dom Pedro, Tuntum)	75
14ª REGIONAL – PEDREIRAS	04 Delegacias com presos (Esperantinópolis, Lago da Pedra, Igarapé Grande, Poção de Pedras)	25
15ª REGIONAL – BARRA DO CORDA	01 Delegacias com presos (Barra do Corda DR,)	20
16ª REGIONAL – BACABAL	06 Delegacias com presos (Alto Alegre do MA, Olho D'água das Cunhãs, Paulo Ramos, São Luis Gonzaga do MA, Vitorino Freire, DP São Mateus/MA)	59
17ª REGIONAL – CAXIAS	01 Delegacias com presos (Coelho Neto)	24
18ª REGIONAL – TIMON	00 Delegacias com presos	0
<b>Total Geral*</b>	<b>63</b>	<b>858</b>

1. Os dados das delegacias, referente ao mês de Julho/2017, foram repassados pela Superintendência da Polícia Civil do Interior.  
2. Das 283 delegacias das comarcas do Maranhão, divididas em 18 regionais, apenas 67 possuem presos.

### Gráficos dos Presos em Delegacias



## Comparativo entre Presos dos Presídios, das Delegacias e Apac's

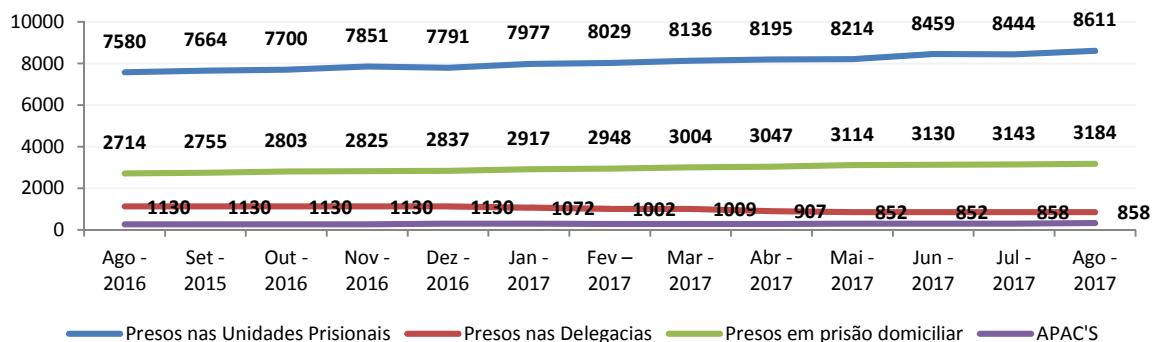
Período	Presos nas Unidades Prisionais	Presos nas Delegacias	Total de presos em UP e Delegacias	Presos em prisão domiciliar	APAC'S	Total de Presos	Taxa de Ocupação	Taxa de Encarceramento a cada 100 mil hab
Set - 2013	4.067	1.564	5.631			5.631	1,76	82,88
Out - 2013	3.821	1.563	5.384			5.384	1,78	79,24
Nov - 2013	3.882	1.563	5.445			5.445	1,74	80,14
Dez - 2013	4.009	1.555	5.644			5.564	1,33	81,89
Jan - 2014	4.478	1.425	5.903			5.903	1,29	86,16
Fev - 2014	4.605	1.304	5.909			5.909	1,28	86,25
Mar - 2014	4.683	1.304	5.987			5.987	1,30	87,39
Abr - 2014	4.541	1.312	5.853			5.853	1,26	85,43
Mai - 2014	4.974	1.394	6.368			6.368	1,38	92,95
Jun - 2014	5.118	1.413	6.531			6.531	1,42	95,33
Jul - 2014	5.190	1.438	6.628			8.934	1,44	130,41
Ago - 2014	5.242	1.403	6.645	2.306*		8.951	1,45	130,65
Set - 2014	5.325	1.403	6.728	2.306*		9.034	1,48	131,87
Out - 2014	5.234	1.304	6.538	2.306*		8.844	1,45	129,09
Nov - 2014	5.264	1.304	6.568	2.306*		8.874	1,28	129,53
Dez - 2014	5.268	1.304	6.572	2.306*		8.878	1,22	129,59
Jan - 2015	5.716	1.441	7.157	2.462**		9.619	1,32	139,32
Fev - 2015	5.824	1.434	7.258	2.438**		9.696	1,34	140,44
Mar - 2015	6.072	1.512	7.584	2.417**	105***	10.106	1,40	146,37
Abr - 2015	6.222	1.414	7.636	2.438**	125***	10.199	1,36	147,72
Mai - 2015	6.245	1.427	7.672	2.427**	128***	10.227	1,36	148,13
Jun - 2015	6.434	1.440	7.871	2.460**	128***	10.462	1,41	151,53
Jul - 2015	6.373	1.440	7.813	2.427**	128***	10.368	1,36	150,17
Ag - 2015	6.278	1.339	7.617	2.409**	191***	10.217	1,34	147,98
Set - 2015	6.435	1.352	7.787	2.400**	191***	10.378	1,35	150,31
Out - 2015	6.555	1.344	7.899	2.419**	202***	10.520	1,37	152,37
Nov - 2015	6.522	1.353	7.875	2.435**	213***	10.523	1,50	152,41
Dez - 2015	6.604	1.146	7.750	2.463**	223***	10.436	1,47	151,15
Jan - 2016	6.827	1.152	7.979	2.453**	218***	10.650	1,37	154,25
Fev - 2016	6.956	1.130	8.086	2.471**	213***	10.770	1,35	155,99
Mar - 2016	7.205	1.130	8.335	2.528**	214***	11.077	1,40	160,44
Abr - 2016	7.238	1.130	8.368	2.562**	212***	11.142	1,43	161,38
Mai - 2016	7.394	1.130	8.524	2.579**	217***	11.320	1,42	163,96
Jun - 2016	7.478	1.130	8.608	2.646**	217***	11.471	1,56	166,14
Jul - 2016	7.488	1.130	8.618	2.646**	252***	11.516	1,48	166,80
Ago - 2016	7.580	1.130	8.710	2.714**	269***	11.693	1,50	169,35
Set - 2016	7.664	1.130	8.794	2.755**	265***	11.814	1,50	171,17
Out - 2016	7.700	1.130	8.830	2.803**	276***	11.909	1,50	172,49
Nov - 2016	7.851	1.130	8.981	2.825**	276***	12.082	1,53	174,99
Dez - 2016	7.791	1.130	8.921	2.837**	301***	12.050	1,39	174,66
Jan - 2017	7.977	1.072	9.049	2.917**	277***	12.243	1,42	176,34
Fev - 2017	8.029	1.002	9.031	2.948**	279***	12.258	1,47	176,27
Mar - 2017	8.136	1.009	9.145	3.004**	280***	12.429	1,34	178,73
Abr - 2017	8.195	907	9.102	3.047**	283***	12.432	1,46	178,77
Mai - 2017	8.214	852	9.066	3.116**	294***	12.476	1,46	179,41
Jun - 2017	8.459	852	9.311	3.130**	297***	12.738	1,40	183,17
Jul - 2017	8.444	858	9.302	3.143**	303***	12.748	1,38	183,32
Ago - 2017	8.611	858	9.469	3.184**	333***	12.896	1,41	186,74

\* Dados referente à prisão em regime domiciliar, encaminhados pelas comarcas à UMF no mês de julho de 2014

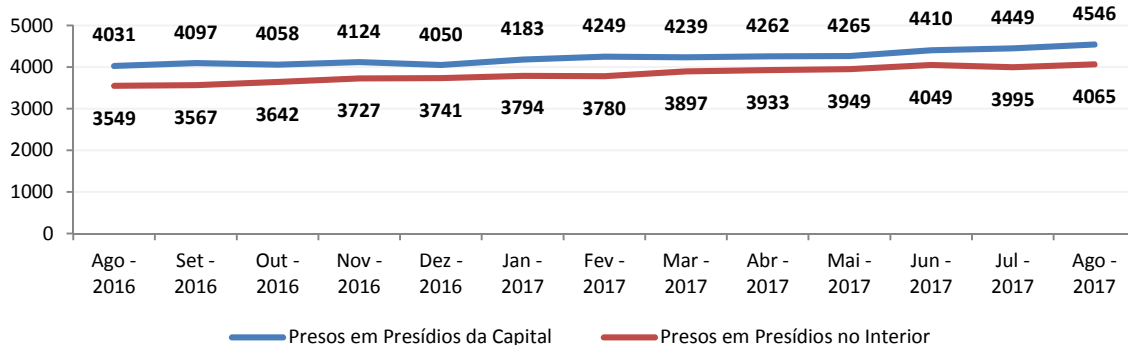
\*\* Presos em regime aberto extraídos do Sistema VEP/CNJ, onde as mesmas são virtualizadas.

\*\*\* Recuperandos das 07 Apac's criadas no Maranhão.

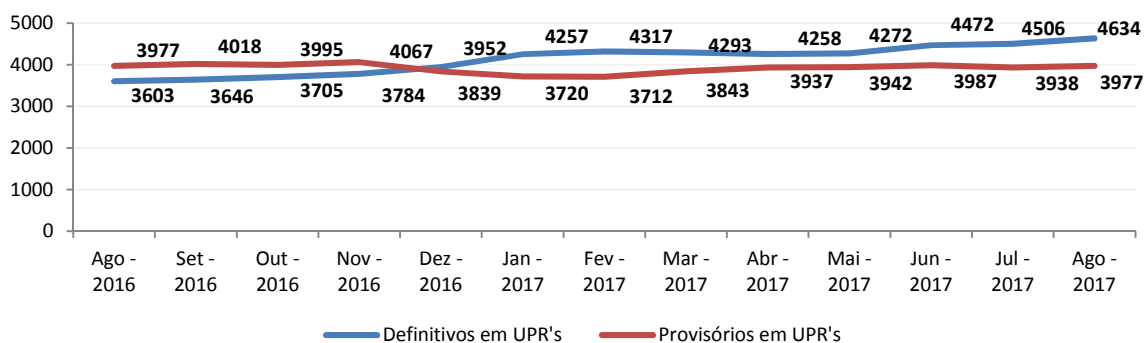
### Gráficos dos Presos das Deegacias, UPR's e APAC's



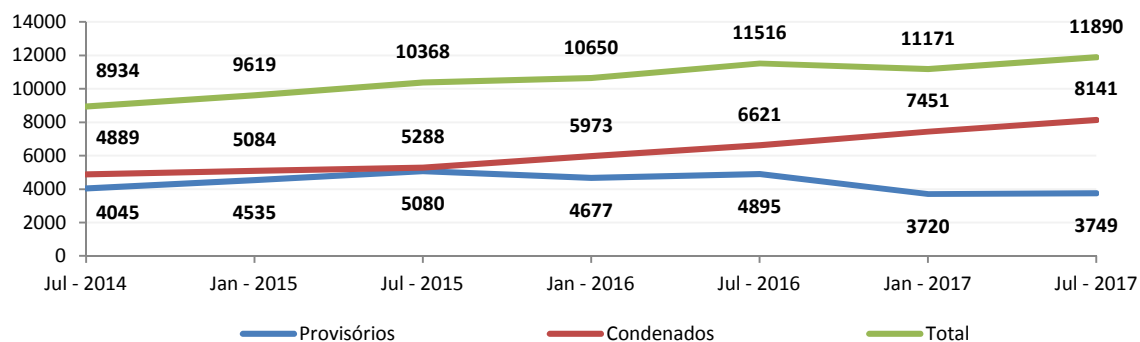
### Total de Presos da Capital (Unidades Prisionais) x Total de Presos do Interior (Unidades Prisionais)



### Presos Provisórios X Definitivos em Unidades Prisionais



## Comparativo de Presos Incluindo os de Regime Aberto



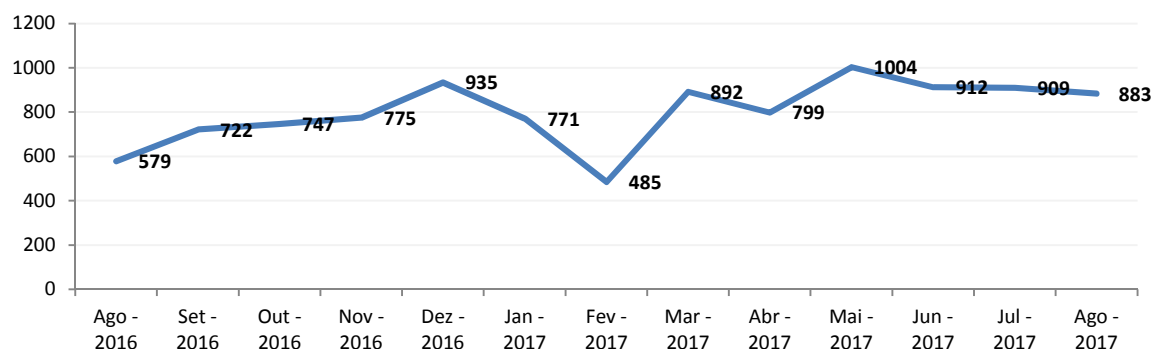
\*Em Janeiro/2014 o CNJ não contabilizava em seus relatórios os presos em prisão domiciliar;

\*\*Em Junho/2014 a UMF passou a contabilizar as prisões domiciliares, sendo que estes dados foram repassados pelas comarcas do Maranhão;

\*\*\* A partir de Janeiro/2015 passou-se a contabilizar os presos em regime aberto das 33 Varas de Execuções Penais virtualizadas.

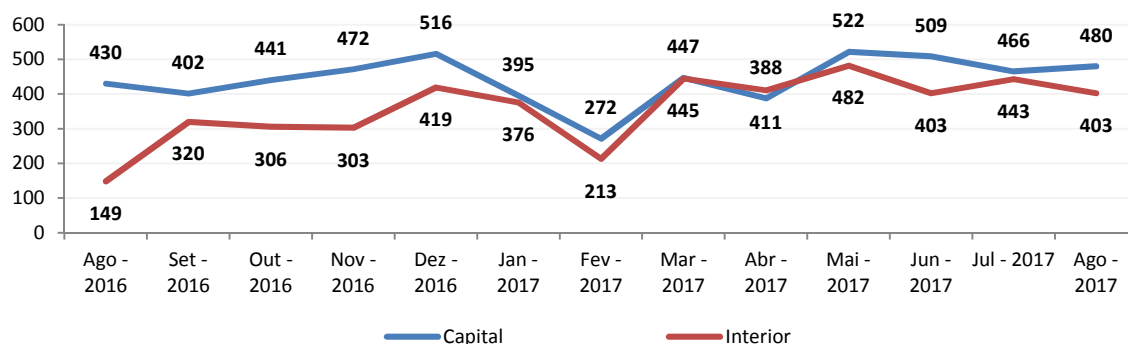
Obs.: Os dados de Jan- 2017 e Jun-2017 não foram computados os presos das delegacias.

## Saída por Alvará Judicial no Estado do Maranhão



\*Dados extraídos do site [www.sisip.ma.gov.br](http://www.sisip.ma.gov.br) em Agosto/2017.

## Saída por Alvará Judicial – Capital X Interior



\*Dados extraídos do site [www.sisip.ma.gov.br](http://www.sisip.ma.gov.br) em Agosto/2017.

## Banco Nacional de Mandados de Prisão\*

DATA	AGUARDANDO CUMPRIMENTO	CUMPRIDO	EXPIRADO
10.04.2015	8.750	2.730	2.818
20.05.2015	9.086	4.022	2.944
15.06.2015	9.228	4.147	3.018
17.07.2015	9.408	4.484	3.115
12.08.2015	9.520	4.650	3.199
16.09.2015	9.545	4.996	3.278
30.10.2015	9.386	5.342	3.456
30.11.2015	9.386	5.342	3.456
30.12.2015	9.286	5.949	3.787
18.03.2016	9.648	6.451	4.067
11.04.2016	9.767	6.632	4.129
11.05.2016	9.891	6.973	4.257
13.06.2016	10056	7.255	4.312
11.07.2016	9.528	6.661	4.416
11.08.2016	9.528	6.661	4.416
12.09.2016	9.535	7.115	4.456
14.10.2016	9.633	7.375	4.475
14.11.2016	9.860	7.676	4.522
14.12.2016	9.873	7.906	4.567
10.02.2017	9.813	8.322	4.774
15.03.2017	9.754	8.622	4.848
18.04.2017	9.929	9.048	5.053
20.05.2017	10.107	9.254	5.113
20.06.2017	10.161	9.502	5.154
10.07.2017	10.258	9.658	5.188
20.08.2017	10.409	10.057	5.243

\* Dados extraídos mensalmente do site <http://www.cnj.jus.br/bnmp/#/relatorio>

### Situações das novas vagas previstas para os anos 2017/2018

NOVAS UNIDADES - FUNPEN	
UPR Brejo	442
UPR Presidente Dutra	148
UPR Governador Nunes Freire	228
<b>TOTAL</b>	<b>918</b>

Dados extraído do ofício nº. 206/2017 – GAB/SASP/SEAP

NOVAS UNIDADES – EM CONSTRUÇÃO	
Penitenciária Regional de Pinheiro	315
UPR São Luis Gonzaga	306
UPR São Luis	306
Segurança Máxima	240
<b>TOTAL</b>	<b>1167</b>

Dados extraído do ofício nº. 206/2017 – GAB/SASP/SEAP

UNIDADE PRISIONAL	VAGAS ATUAIS	NOVAS VAGAS	TOTAL
UPR São Luis 2 (CADET)	442	400	842
UPR São Luis 3 (CCPJ)	160	24	184
COCTS (Triagem)	228	120	348
UPR São Luis 1 (PP)	239	147	386
UPR São Luis 5 (PSL III)	220	68	208
UPR Olho D'água	86	24	110
UPR Caxias	82	126	208
UPR Imperatriz	182	80	262
UPR Açailândia	204	76	280
UPR Chapadinha	104	64	168
Penitenciária Regional de Pedreiras	206	114	320

UPR Timon	200	192	492
UPR Paço do Lumiar	40	23	63
UPR Davinópolis	106	48	154
UPR Bacabal	82	47	129
UPR Codó	152	97	249
UPR Balsas	169	64	233
UPR Viana	66	90	156
UPR Rosário	74	28	102
Penitenciária Regional de Pinheiro	315	160	475
UPR Itapecuru Mirim	90	42	132
UPR Porto Franco	40	58	98
UPR Carutapera	12	12	24
UPR Zé Doca	50	36	86
UPR Presidente Dutra	40	60	100
<b>TOTAL</b>	<b>3.589</b>	<b>2.200</b>	<b>5.789</b>

Dados extraído do ofício nº. 206/2017 – GAB/SASP/SEAP

UNIDADE PRISIONAL	OBRAS REALIZADAS	INÍCIO	CONCLUSÃO
UPR Viana	Recuperação Geral: Comarcas (Treliches), Elétricas Geral, Hidráulica, Esgoto, Muro externo	19/12/2016	05/05/2017
UPR Timon	Recuperação Geral: Comarcas (Treliches), Elétricas Geral, Hidráulica, Esgoto, Muro externo, Ampliação do feminino.	10/01/2017	09/06/2017
	Demolição e construção de uma nova comarca	10/01/2017	23/06/2017
UPR Codó	Recuperação de drenagem pluvial e esgoto	17/03/2017	25/04/2017
	Colocação de grades (escola e social), adequação da sala médica, divisão de salas e chapas do pavilhão encontro íntimo	20/02/2017	20/03/2017
UPR Caxias	Recuperação geral das celas, escola e sistema sanitário, adequar prédio para albergue	27/03/2017	03/08/2017
UPR Pedreiras	Ampliação do número de comarcas	27/03/2017	27/07/2017
Penitenciária Regional de Pedreiras	Ampliação do número de comarcas e acabamento do social	27/03/2017	03/08/2017
UPR Davinópolis	Celas Treliches consultório odontológico	11/01/2017	05/05/2017
	Reforço do muro	23/01/2017	12/05/2017
Penitenciária Regional de Imperatriz	Cisterna	10/01/2017	05/04/2017
	Grades na padaria, escola e adequar social	08/05/2017	12/05/2017
UPR Imperatriz	Revisão cobertura geral adm	02/02/2017	02/03/2017
UPR Balsas	Sistema de esgoto	06/02/2017	17/02/2017
	Comarcas, reforma geral e grades	01/05/2017	04/08/2017
UPR Chapadinha	Melhoria no sistema de esgoto	20/03/2017	21/04/2017
	Refazer muro	20/01/2017	03/04/2017
UPR Presidente Dutra	Treliches, elétrica hidráulica das celas, 3 celas e banho de sol	27/03/2017	03/08/2017
UPR Chapadinha	Refazer muro	20/01/2017	20/03/2017
	Melhoria no sistema de esgoto	03/04/2017	21/04/2017
UPR Porto Franco	Comarcas, banho de sol e hidrossanitário	03/04/2017	03/08/2017
UPR Açailândia	Acabamento da permanência	03/04/2017	12/05/2017
UPR Bacabal	Recuperação geral: comarcas (Treliches), elétrica geral, hidráulica, esgoto, muro externo	03/04/2017	15/09/2017

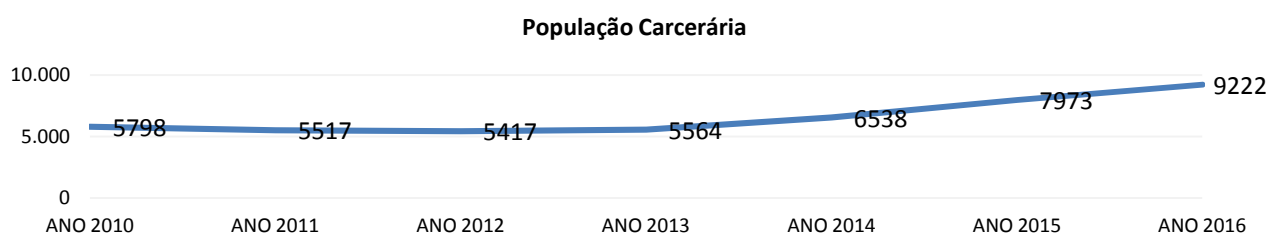
Dados extraído do ofício nº. 206/2017 – GAB/SASP/SEAP



## População Carcerária no Maranhão

	ANO 2010	ANO 2011	ANO 2012	ANO 2013	ANO 2014	ANO 2015	ANO 2016
<b>População Carcerária</b>	5.798	5.517	5.417	5.564	6.538	7.973	9.222
<b>Número de Habitantes</b>	6.367.138	6.367.138	6.569.683	6.794.301	6.850.884	6.904.241	6.954.036
<b>População Carcerária por 100.000 habitantes (%)</b>	91,06%	86,65%	82,45%	81,89%	95,43%	115,5%	132,60%

Fonte: População do Estado – IBGE/2015 - IBGE - data de referência 1o de julho de 2015 publicadas no Diário Oficial da União  
 Obs. Nos anos anteriores a 2015 não eram contabilizados presos do regime aberto e recuperandos das Apac's.



**Unidade de Monitoramento, Acompanhamento,  
 Aperfeiçoamento e Fiscalização do Sistema Carcerário**  
 Rua do Egito, 351, Centro, São Luis - MA  
 Telefones: (98) 3232-5594 / 3232-5648 / 3232-1566 / 3232-4283