



**UNIDADE DE MONITORAMENTO
CARCERÁRIO**

RELATÓRIO
TORNOZELEIRA ELETRÔNICA
- AGOSTO 2017 -

São Luis-MA
2017

1) APRESENTAÇÃO

De acordo com a lei estadual nº. 9.551/2012, que criou a UMF/TJMA, cabe a mesma

VII – acompanhar a implantação e o funcionamento de sistema de gestão eletrônica da execução penal e de mecanismos de acompanhamento eletrônico das prisões provisórias;

Visando o cumprimento do inciso VII da referida lei, a UMF/TJMA acompanha e disponibiliza mensalmente os números da monitoração por tornozeleira eletrônica fornecidos pela Supervisão de Monitoramento Eletrônico da Secretaria de Estado de Administração Penitenciária (SME/SEAP). Este relatório é um instrumento de coleta de informações de interesse da sociedade em geral e, em especial, de órgãos que exercem atividades jurídicas, objetivando colaborar com os procedimentos de controle e fiscalização do Sistema de Monitoramento Eletrônico, além de subsidiar ações governamentais de gestão do programa de vigilância monitorada.

2) INTRODUÇÃO

A Empresa Spacecom S/A, desde o ano de 2014, através de contrato com o Governo de Estado por meio da Secretaria Estadual de Administração Penitenciária (SEAP), monitora presos de justiça por meio de tornozeleiras eletrônicas.

Afixado no tornozelo do preso, as tornozeleiras eletrônicas são previstas na legislação brasileira desde o ano de 2010 e fornecem a localização do detento em tempo real, em dados enviados de localização (GPS) via satélite. As informações são recebidas no Centro de Monitoração Eletrônica instalada na capital São Luís, de responsabilidade da Spacecom S/A, que acompanha todo o deslocamento dos monitorados. Caso estes descumpram o estabelecido nos termos de aceitação e de compromisso, a exemplo de sair de um determinado limite geográfico ou fazer rotas diferentes das estabelecidas, um sinal é enviado para a Central. Nesse momento é feita uma comunicação ao juiz responsável pelo réu, que por sua vez expede uma ordem de prisão, cumprida em uma unidade prisional.

TORNOZELEIRA ELETRÔNICA

EQUIPAMENTO TEM LACRE E INDICA A LOCALIZAÇÃO DO CONDENADO 24 HORAS POR DIA

Características

- Possui GPS
- Aparelho de comunicação por celular
- Pesa cerca de 150g
- A bateria dura 2 dias e precisa ser recarregada (na tomada comum)

Como funciona

- 1 O aparelho capta o sinal do GPS (Global Position System), determina a localização do preso e transmite essa informação de maneira criptografada para a central de monitoramento
- 2 A central verifica constantemente a posição da tornozeleira. Caso o preso saia da área pré-determinada ou tente retirar o dispositivo, a secretaria é acionada pela central de monitoramento, que funciona 24 horas por dia



3) LEGISLAÇÃO PERTINENTE

- **Lei nº 12.258, de 15 de junho de 2010** - Altera o Decreto-Lei no 2.848, de 7 de dezembro de 1940 (Código Penal), e a Lei no 7.210, de 11 de julho de 1984 (Lei de Execução Penal), para prever a possibilidade de utilização de equipamento de vigilância indireta pelo condenado nos casos em que especifica.
- **Lei nº 12.403, de 4 de maio de 2011** - Altera dispositivos do Decreto-Lei no 3.689, de 3 de outubro de 1941 - Código de Processo Penal, relativos à prisão processual, fiança, liberdade provisória, demais medidas cautelares, e dá outras providências.
- **Decreto Federal nº 7.627, de 24 de Novembro de 2011** - Regulamenta a monitoração eletrônica de pessoas prevista no Decreto-Lei no 3.689, de 3 de outubro de 1941 - Código de Processo Penal, e na Lei no 7.210, de 11 de julho de 1984 - Lei de Execução Penal.
- **Portaria nº 71, de 20 de maio de 2013 da Secretaria Estadual de Administração Penitenciária (SEAP)** - Institui o NUMEG - Núcleo de Monitoramento aos Egressos em Geral, para monitorar o cumprimento das obrigações dos apenados submetidos a liberdade vigiada.

4) NÚMEROS

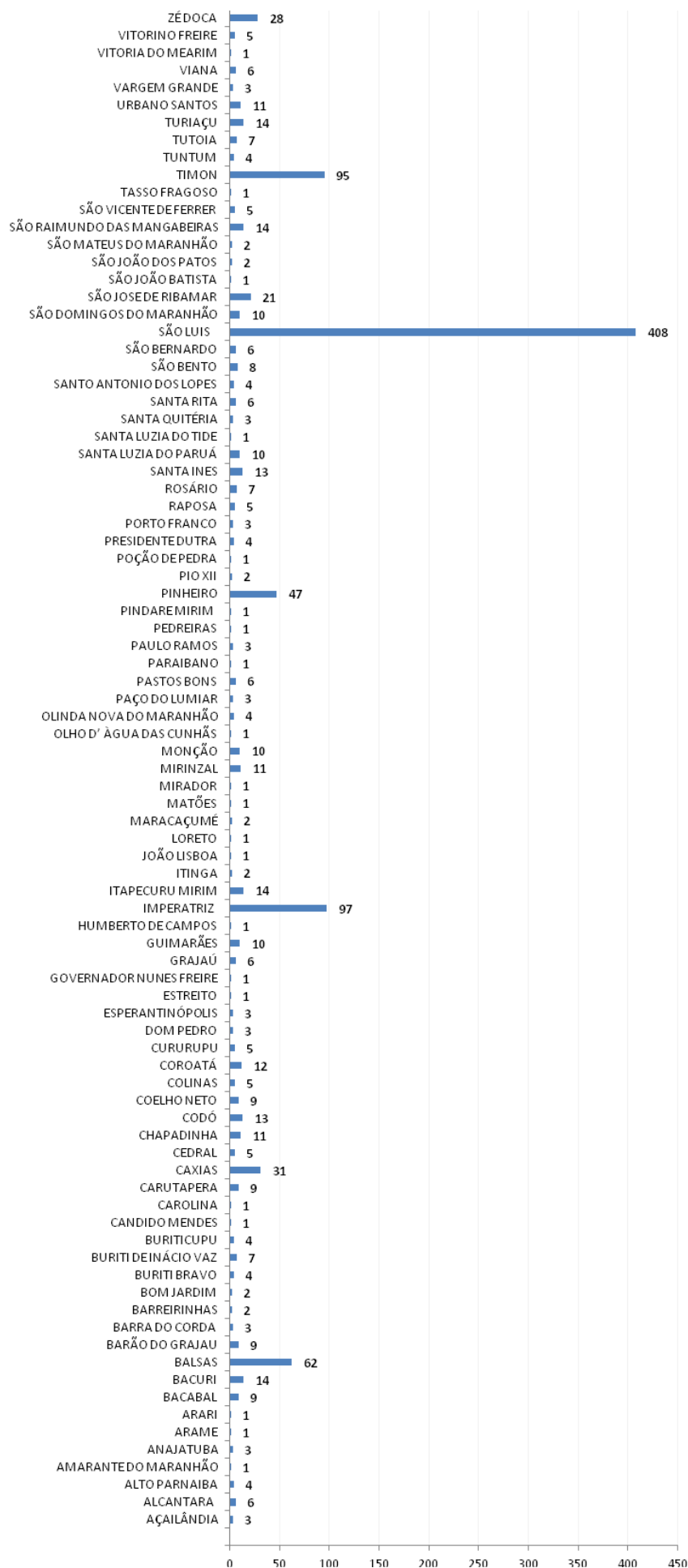
Os números relativos a monitoração eletrônica são fornecidos, à Unidade de Monitoramento Carcerário do Tribunal de Justiça (UMF/TJMA), pela **Supervisão de Monitoramento Eletrônico da Secretaria de Estado de Administração Penitenciária (SME/SEAP)** (email: monitoracao.eletronica@seap.ma.gov.br – fones (98) 991015583 / 992198113 / 992198265 / 982416230 / 992382613 / (98) 991015131).

4.1) Quantitativo de Tornozeleiras Eletrônicas por Cidade.

Cidade	Modalidade de Prisão					TOTAL	(%)
	Provisória	Protetiva	Semiaberto	Aberto	Domiciliar		
AÇAILÂNDIA	3	0	0	0	0	3	0,25%
ALCANTARA	6	0	0	0	0	6	0,51%
ALTO PARNAIBA	4	0	0	0	0	4	0,34%
AMARANTE DO MARANHÃO	1	0	0	0	0	1	0,08%
ANAJATUBA	3	0	0	0	0	3	0,25%
ARAME	1	0	0	0	0	1	0,08%
ARARI	1	0	0	0	0	1	0,08%
BACABAL	8	0	0	1	0	9	0,76%
BACURI	14	0	0	0	0	14	1,19%
BALSAS	24	0	16	22	0	62	5,25%
BARÃO DO GRAJAU	9	0	0	0	0	9	0,76%
BARRA DO CORDA	3	0	0	0	0	3	0,25%
BARREIRINHAS	1	0	1	0	0	2	0,17%
BOM JARDIM	2	0	0	0	0	2	0,17%
BURITI BRAVO	3	0	0	1	0	4	0,34%
BURITI DE INÁCIO VAZ	7	0	0	0	0	7	0,59%
BURITICUPU	3	0	1	0	0	4	0,34%
CANDIDO MENDES	1	0	0	0	0	1	0,08%
CAROLINA	1	0	0	0	0	1	0,08%
CARUTAPERA	1	0	1	7	0	9	0,76%
CAXIAS	4	0	17	6	4	31	2,63%
CEDRAL	3	0	0	2	0	5	0,42%
CHAPADINHA	4	0	2	5	0	11	0,93%
CODÓ	13	0	0	0	0	13	1,10%
COELHO NETO	6	0	1	2	0	9	0,76%

COLINAS	5	0	0	0	0	5	0,42%
COROATÁ	11	0	1	0	0	12	1,02%
CURURUPU	2	1	0	2	0	5	0,42%
DOM PEDRO	3	0	0	0	0	3	0,25%
ESPERANTINÓPOLIS	3	0	0	0	0	3	0,25%
ESTREITO	1	0	0	0	0	1	0,08%
GOVERNADOR NUNES FREIRE	1	0	0	0	0	1	0,08%
GRAJAÚ	6	0	0	0	0	6	0,51%
GUIMARÃES	8	0	2	0	0	10	0,85%
HUMBERTO DE CAMPOS	1	0	0	0	0	1	0,08%
IMPERATRIZ	29	4	19	45	0	97	8,22%
ITAPECURU MIRIM	12	2	0	0	0	14	1,19%
ITINGA	2	0	0	0	0	2	0,17%
JOÃO LISBOA	1	0	0	0	0	1	0,08%
LORETO	1	0	0	0	0	1	0,08%
MARACAÇUMÉ	2	0	0	0	0	2	0,17%
MATÕES	1	0	0	0	0	1	0,08%
MIRADOR	1	0	0	0	0	1	0,08%
MIRINZAL	8	0	3	0	0	11	0,93%
MONÇÃO	7	0	0	3	0	10	0,85%
OLHO D'ÁGUA DAS CUNHAS	1	0	0	0	0	1	0,08%
OLINDA NOVA DO MARANHÃO	1	0	0	3	0	4	0,34%
PAÇO DO LUMIAR	3	0	0	0	0	3	0,25%
PASTOS BONS	6	0	0	0	0	6	0,51%
PARAIBANO	1	0	0	0	0	1	0,08%
PAULO RAMOS	3	0	0	0	0	3	0,25%
PEDREIRAS	1	0	0	0	0	1	0,08%
PINDARE MIRIM	1	0	0	0	0	1	0,08%
PINHEIRO	36	0	0	11	0	47	3,98%
PIO XII	1	0	0	1	0	2	0,17%
POÇÃO DE PEDRA	1	0	0	0	0	1	0,08%
PRESIDENTE DUTRA	1	0	3	0	0	4	0,34%
PORTO FRANCO	3	0	0	0	0	3	0,25%
RAPOSA	5	0	0	0	0	5	0,42%
ROSÁRIO	7	0	0	0	0	7	0,59%
SANTA INES	12	0	0	1	0	13	1,10%
SANTA LUZIA DO PARUÁ	10	0	0	0	0	10	0,85%
SANTA LUZIA DO TIDE	1	0	0	0	0	1	0,08%
SANTA QUITÉRIA	3	0	0	0	0	3	0,25%
SANTA RITA	6	0	0	0	0	6	0,51%
SANTO ANTONIO DOS LOPES	4	0	0	0	0	4	0,34%
SÃO BENTO	7	0	0	1	0	8	0,68%
SÃO BERNARDO	6	0	0	0	0	6	0,51%
SÃO LUIS	399	8	0	1	0	408	34,58%
SÃO DOMINGOS DO MARANHÃO	5	0	0	5	0	10	0,85%
SÃO JOSE DE RIBAMAR	21	0	0	0	0	21	1,78%
SÃO JOÃO BATISTA	1	0	0	0	0	1	0,08%
SÃO JOÃO DOS PATOS	2	0	0	0	0	2	0,17%
SÃO MATEUS DO MARANHÃO	2	0	0	0	0	2	0,17%
SÃO R. DAS MANGABEIRAS	9	5	0	0	0	14	1,19%
SÃO VICENTE DE FERRER	5	0	0	0	0	5	0,42%
TASSO FRAGOSO	1	0	0	0	0	1	0,08%
TIMON	60	0	5	30	0	95	8,05%
TUNTUM	4	0	0	0	0	4	0,34%
TUTOIA	7	0	0	0	0	7	0,59%
TURIAÇU	14	0	0	0	0	14	1,19%
URBANO SANTOS	11	0	0	0	0	11	0,93%
VARGEM GRANDE	1	2	0	0	0	3	0,25%
VIANA	6	0	0	0	0	6	0,51%
VITORIA DO MEARIM	1	0	0	0	0	1	0,08%
VITORINO FREIRE	1	2	2	0	0	5	0,42%
ZÉ DOCA	17	0	11	0	0	28	2,37%
	918	24	85	149	4	1180	100,00%
	77,80%	2,03%	7,20%	12,63%	0,34%	100%	

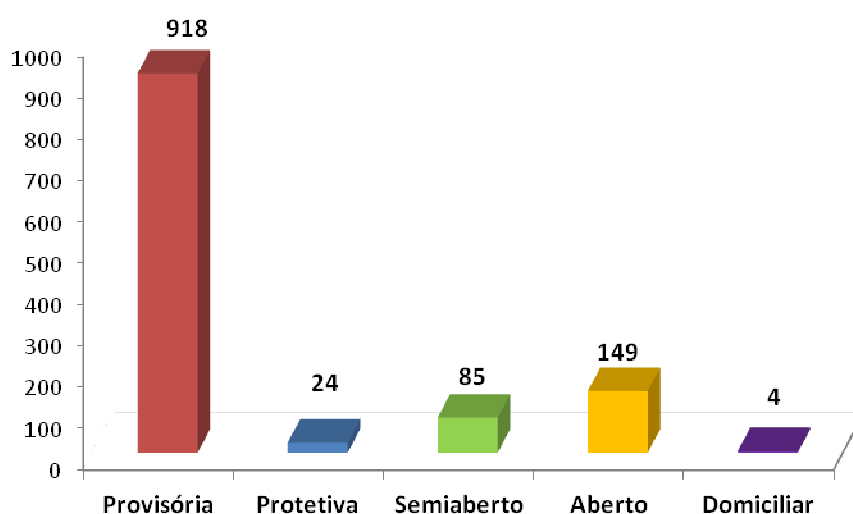
Gráfico – Quantitativo de Tornozeleira por Cidade



4.2) Quantitativo de Tornozeleiras no Estado do Maranhão por modalidade de prisão.

Estado do Maranhão		
Período – Abril de 2017		
Modalidade de Prisão		
	Quant.	%
Provisória	918	77,80%
Protetiva	24	2,03%
Semiaberto	85	7,20%
Aberto	149	12,63%
Domiciliar	04	0,34%
TOTAL	1.180	100%

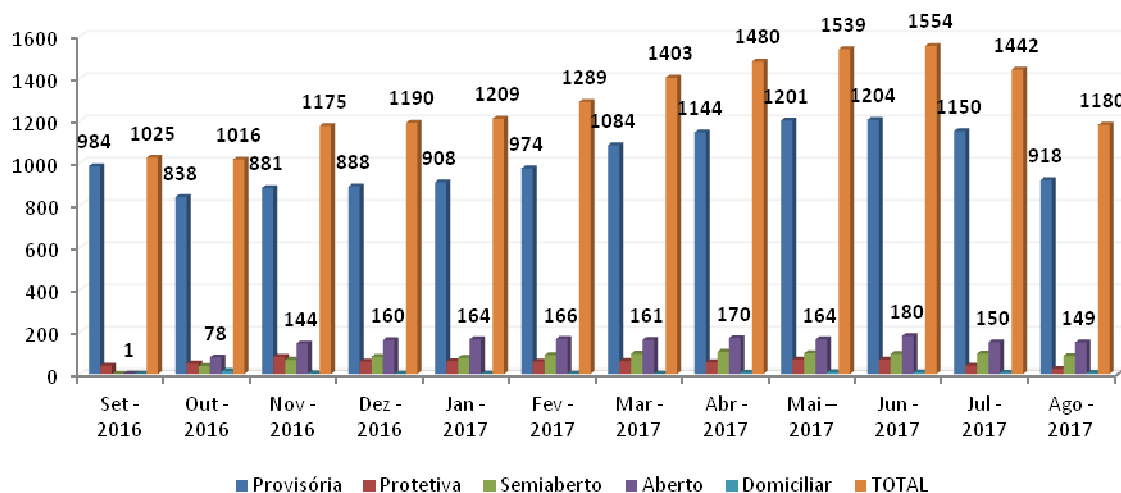
Fonte: Relatório Agosto de 2017 – Supervisão de Monitoração Eletrônica (SME/SEJAP).



3) Quadro Evolutivo: Quantitativo de Tornozeleiras Eletrônicas por modalidade de prisão (Estado do Maranhão).

Quadro Evolutivo: Quantitativo de Tornozeleiras Eletrônicas por tipo de prisão (Estado do Maranhão)						
Período	Modalidade de Prisão					TOTAL
	Provisório	Protetiva	Semiaberto	Aberto	Domiciliar	
Set – 2016	984	39	0	1	1	1.025
Out – 2016	838	49	37	78	14	1.016
Nov – 2016	881	81	67	144	2	1.175
Dez – 2016	888	59	82	160	1	1.190
Jan – 2017	908	60	76	164	1	1.209
Fev – 2017	974	59	89	166	1	1.289
Mar – 2017	1.084	61	96	161	1	1.403
Abr – 2017	1.144	55	105	170	6	1.480
Mai – 2017	1.201	68	98	164	8	1.394
Jun – 2017	1.204	68	95	180	7	1.554
Jul - 2017	1.150	39	97	150	6	1.442
Ago – 2017	918	24	85	149	4	1.180

Fonte: Relatório Agosto de 2017 – Supervisão de Monitoração Eletrônica (SME/SEJAP).

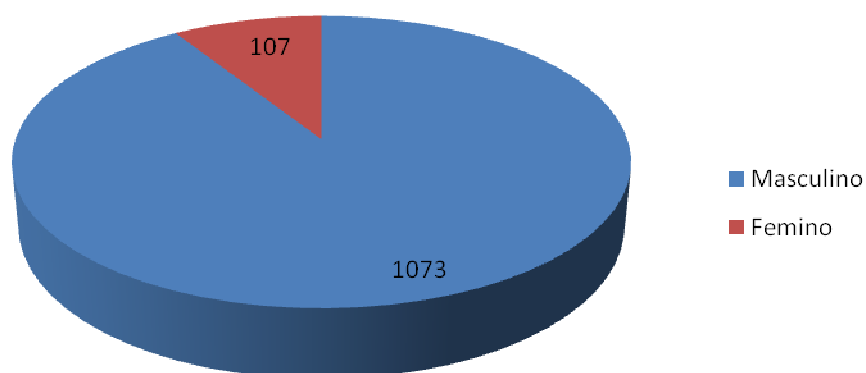


4.4) Quantitativo de Tornozeleiras por Sexo.

TIM	Sexo		TOTAL
	Masculino	Feminino	
AÇAILÂNDIA	1	2	3
ALCANTARA	6	0	6
ALTO PARNAIBA	4	0	4
AMARANTE DO MARANHÃO	1	0	1
ANAJATUBA	3	0	3
ARAME	1	0	1
ARARI	1	0	1
BACABAL	9	0	9
BACURI	12	2	14
BALSAS	58	4	62
BARÃO DO GRAJAU	9	0	9
BARRA DO CORDA	3	0	3
BARREIRINHAS	2	0	2
BOM JARDIM	1	1	2
BURITI BRAVO	3	1	4
BURITI DE INÁCIO VAZ	7	0	7
BURITICUPU	4	0	4
CANDIDO MENDES	1	0	1
CAROLINA	1	0	1
CARUTAPERA	9	0	9
CAXIAS	30	1	31
CEDRAL	4	1	5
CHAPADINHA	10	1	11
CODÓ	12	1	13
COELHO NETO	9	0	9
COLINAS	4	1	5
COROATÁ	12	0	12
CURURUPU	5	0	5
DOM PEDRO	3	0	3
ESPERANTINÓPOLIS	3	0	3
ESTREITO	1	0	1
GOVERNADOR NUNES FREIRE	1	0	1
GRAJÁ	6	0	6
GUIMARÃES	10	0	10
HUMBERTO DE CAMPOS	1	0	1
IMPERATRIZ	87	10	97
ITAPECURU MIRIM	12	2	14
ITINGA	2	0	2
JOÃO LISBOA	1	0	1
LORETO	1	0	1
MARACAÇUMÉ	1	1	2
MATÕES	1	0	1
MIRADOR	1	0	1
MIRINZAL	11	0	11
MONÇÃO	9	1	10
OLHO D'ÁGUA DAS CUNHÃS	1	0	1

OLINDA NOVA DO MARANHÃO	4	0	4
PAÇO DO LUMIAR	3	0	3
PASTOS BONS	6	0	6
PARAIBANO	1	0	1
PAULO RAMOS	3	0	3
PEDREIRAS	1	0	1
PINDARE MIRIM	1	0	1
PINHEIRO	45	2	47
PIO XII	2	0	2
POÇÃO DE PEDRA	1	0	1
PRESIDENTE DUTRA	4	0	4
PORTO FRANCO	3	0	3
RAPOSA	5	0	5
ROSÁRIO	6	1	7
SANTA INES	12	1	13
SANTA LUZIA DO PARUÁ	10	0	10
SANTA LUZIA DO TIDE	1	0	1
SANTA QUITÉRIA	3	0	3
SANTA RITA	6	0	6
SANTO ANTONIO DOS LOPES	2	2	4
SÃO BENTO	7	1	8
SÃO BERNARDO	6	0	6
SÃO LUIS	357	51	408
SÃO DOMINGOS DO MARANHÃO	10	0	10
SÃO JOSE DE RIBAMAR	19	2	21
SÃO JOÃO BATISTA	1	0	1
SÃO JOÃO DOS PATOS	2	0	2
SÃO MATEUS DO MARANHÃO	2	0	2
SÃO RAIMUNDO DAS MANGABEIRAS	10	4	14
SÃO VICENTE DE FERRER	5	0	5
TASSO FRAGOSO	1	0	1
TIMON	92	3	95
TUNTUM	3	1	4
TUTOIA	7	0	7
TURIAÇU	13	1	14
URBANO SANTOS	11	0	11
VARGEM GRANDE	1	2	3
VIANA	3	3	6
VITORIA DO MEARIM	1	0	1
VITORINO FREIRE	4	1	5
ZÉ DOCA	25	3	28
TOTAL	1073	107	1180

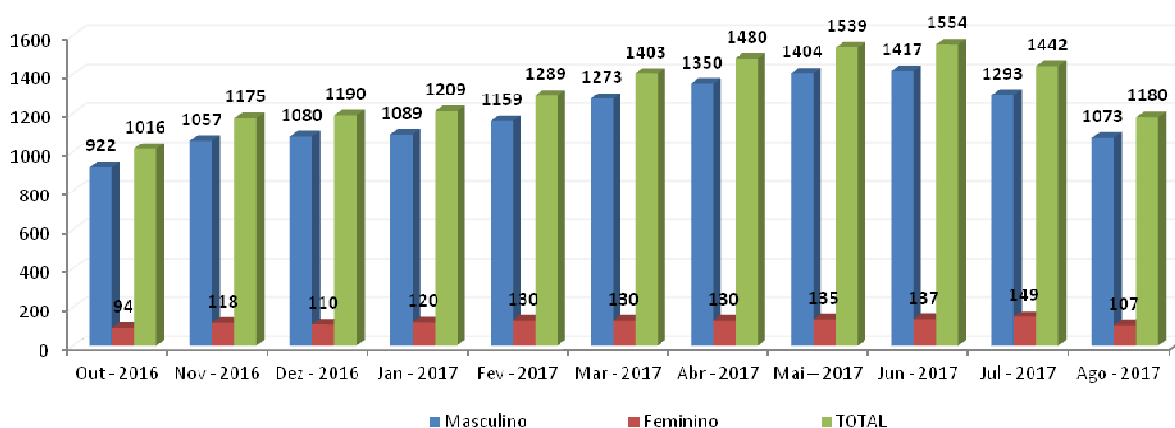
Fonte: Relatório Agosto de 2017 – Supervisão de Monitoração Eletrônica (SME/SEJAP).



4.5) Quadro Evolutivo: Quantitativo de Uso de Tornozeleiras Eletrônicas por Sexo (Estado do Maranhão).

Quadro Evolutivo: Quantitativo de Uso de Tornozeleiras Eletrônicas por Sexo (Estado do Maranhão)			
Período	Masculino	Feminino	TOTAL
Out - 2016	922	94	1016
Nov - 2016	1057	118	1175
Dez - 2016	1080	110	1190
Jan - 2017	1089	120	1209
Fev - 2017	1159	130	1289
Mar - 2017	1273	130	1403
Abr - 2017	1350	130	1480
Mai - 2017	1404	135	1539
Jun - 2017	1417	137	1554
Jul - 2017	1293	149	1442
Ago - 2017	1.073	107	1180

Fonte: Relatório Agosto de 2017 – Supervisão de Monitoração Eletrônica (SME/SEJAP).



4.6) Relatório – Histórico de Ativações de Tornozeleiras Eletrônicas (Estado do Maranhão).

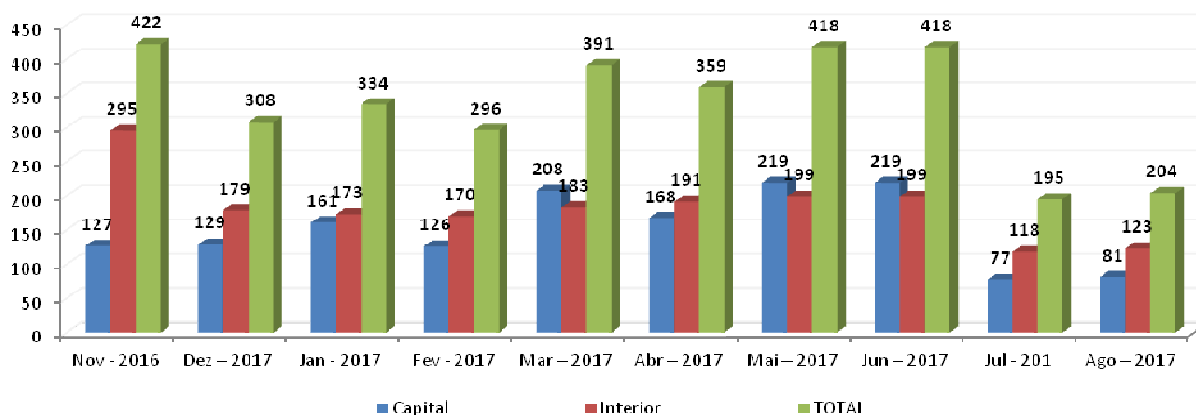
Histórico de Ativações de Tornozeleiras Eletrônicas	
Referente ao mês de Agosto de 2017 (Estado do Maranhão)	
LOCALIDADE	QUANTIDADE
Capital (São Luís)	81
Interior (demais municípios)	123
TOTAL	204

Fonte: Relatório Agosto de 2017 – Supervisão de Monitoração Eletrônica (SME/SEJAP).

4.7) Quadro Evolutivo: Histórico de Ativações de Tornozeleiras Eletrônicas (Estado do Maranhão).

Quadro Evolutivo: Histórico de Ativações de Tornozeleiras Eletrônicas (Estado do Maranhão)			
Período	Capital	Interior	TOTAL
Nov - 2016	127	295	422
Dez - 2016	129	179	308
Jan - 2017	161	173	334
Fev - 2017	126	170	296
Mar - 2017	208	183	391
Abr - 2017	168	191	359
Mai - 2017	219	199	418
Jun - 2017	219	199	418
Jul - 201	77	118	195
Ago - 2017	81	123	204

Fonte: Relatório Agosto de 2017 – Supervisão de Monitoração Eletrônica (SME/SEJAP).



4.8) Relatório – Histórico de Desativações de Tornozeleiras Eletrônicas (Estado do Maranhão).

Histórico de Desativações de Tornozeleiras Eletrônicas	
Referente ao mês de Agosto de 2017 (Estado do Maranhão)	
MOTIVO	QUANTIDADE
Liberação por Decisão Judicial	97
Violação da Tornozeleira	22
Prisão	29
Evasão do Réu	0

Óbito	0
Portaria Conjunta	12
TOTAL	160

Fonte: Relatório Agosto de 2017 – Supervisão de Monitoração Eletrônica (SME/SEJAP).

4.9) Quadro Evolutivo: Histórico de Desativações de Tornozeiras Eletrônicas (Estado do Maranhão).

Quadro Evolutivo: Histórico de Desativações de Tornozeiras Eletrônicas (Estado do Maranhão)							
Período	Motivo						TOTAL
	Liberação por Decisão Judicial	Violação da Tornozeira	Prisão	Evasão do Réu	Óbito	Portaria Conjunta	
Nov - 2016	53	02	23	05	02	-	85
Dez - 2016	73	50	23	0	03	-	149
Jan - 2017	56	41	27	0	3	-	127
Fev - 2017	65	27	27	0	3	-	122
Mar - 2017	47	09	52	0	04	-	112
Abr - 2017	45	33	36	0	05	-	119
Mai - 2017	97	51	36	0	0	-	184
Jun - 2017	97	51	36	0	0	-	184
Jul - 2017	02	02	08	0	0	-	14
Ago - 2017	97	22	29	0	0	12	160

Fonte: Relatório Agosto de 2017 – Supervisão de Monitoração Eletrônica (SME/SEJAP).

4.10) Relatório de Estoque de Tornozeiras Eletrônicas referente ao mês de Agosto de 2017 (Estado do Maranhão).

Referente ao mês de Agosto de 2017 (Estado do Maranhão)	
Situação	Quantidade
Tornozeiras em Estoque	165

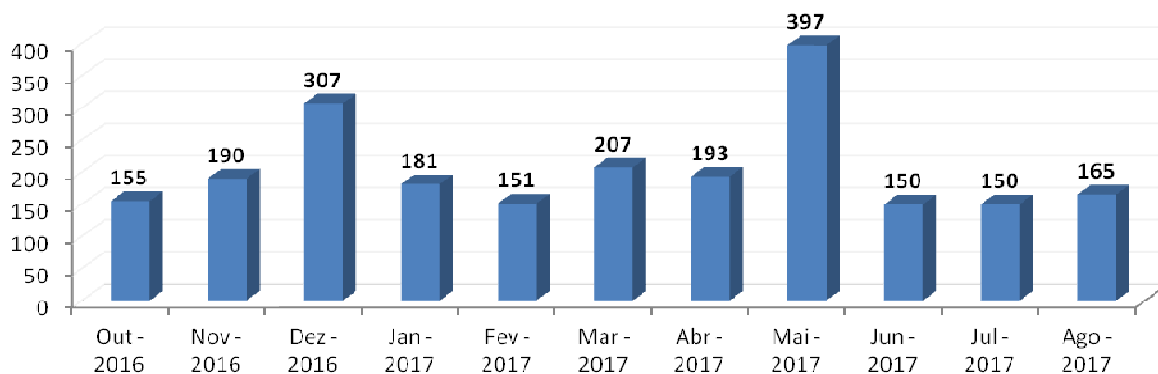
Fonte: Relatório Agosto de 2017 – Supervisão de Monitoração Eletrônica (SME/SEJAP).

4.11) Quadro Evolutivo: Estoque Tornozeleiras Eletrônicas (Estado do Maranhão).

Quadro Evolutivo: Estoque de Tornozeleiras Eletrônicas (Estado do Maranhão)	
Período	Tornozeleiras em Estoque (Quantidade)
Out – 2016	155
Nov – 2016	190
Dez – 2016	307
Jan – 2017	181
Fev – 2017	151
Mar – 2017	207
Abr – 2017	193
Mai - 2017	397
Jun - 2017	150
Jul - 2017	150
Ago - 2017	165

Fonte: Relatório Agosto de 2017 – Supervisão de Monitoração Eletrônica (SME/SEJAP).

Quantidade de Tornozeleiras em Estoque



4.12) Relatório de Tempo de Uso de Tornozeleiras Eletrônicas referente ao mês de Agosto de 2017 (Estado do Maranhão).

Referente ao mês de Abril de 2017 (Estado do Maranhão)	
Tempo de Monitoração	Quantidade
Monitorados com mais de 100 dias de uso de Tornozeleira Eletrônica	607
Monitorados com menos de 100 dias de uso de Tornozeleira Eletrônica	573

Fonte: Relatório Agosto de 2017 – Supervisão de Monitoração Eletrônica (SME/SEJAP).

4.13) Quadro Evolutivo: Tempo de Uso de Tornozeleiras Eletrônicas (Estado do Maranhão).

Período	Monitorados com mais de 100 dias de uso de Tornozeleira Eletrônica	Monitorados com menos de 100 dias de uso de Tornozeleira Eletrônica	TOTAL
Set – 2016	494	531	1025
Out – 2016	200	816	1016
Nov – 2016	607	568	1175
Dez – 2016	702	488	1190
Jan – 2017	775	434	1209
Fev – 2017	781	508	1289
Mar- 2017	894	509	1403
Abr – 2017	607	873	1480
Mai – 2017	915	624	1539
Jun – 2017	915	639	1554
Jul - 2017	915	639	1554
Ago – 2017	607	573	1180

Fonte: Relatório Agosto de 2017 – Supervisão de Monitoração Eletrônica (SME/SEJAP).

