



**UNIDADE DE MONITORAMENTO
CARCERÁRIO**

**RELATÓRIO
PROGRAMA COMEÇAR DE NOVO
- Setembro 2017-**

São Luís - MA
2017

1 DESCRIÇÃO SUMÁRIA

O PROGRAMA COMEÇAR DE NOVO foi lançado em 2009 pelo Conselho Nacional de Justiça, sendo executado nos Estados sob a coordenação dos Tribunais de Justiça. Objetiva à sensibilização de órgãos públicos e da sociedade civil para que forneçam postos de trabalho e cursos de capacitação profissional para presos e egressos do sistema carcerário, na perspectiva de promover a cidadania e consequentemente diminuir a reincidência de crimes.

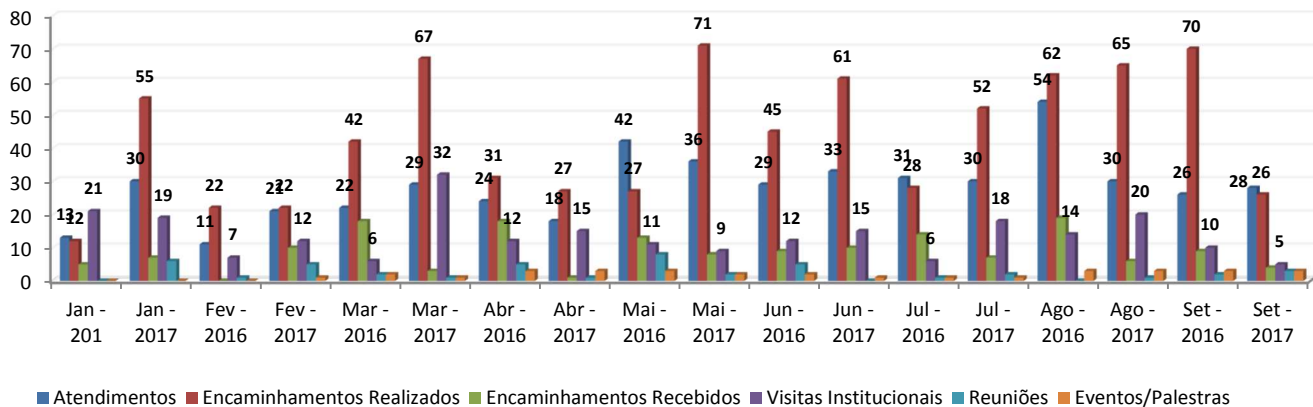
Propõe a articulação de parcerias no setor público e na iniciativa privada como ferramenta de consolidação da proposta do Programa. Neste sentido a Unidade de Monitoramento, Acompanhamento, Aperfeiçoamento e Fiscalização do Sistema Carcerário (UMF) através da Divisão do **Programa Começar de Novo** têm no seu escopo a competência de desenvolver ações que contribuam com a inserção dessa população no mercado de trabalho.

Para tanto adota 03 eixos de intervenção, que se materializam pela articulação com instituições diversas, visando facilitar o acesso à documentação civil básica e qualificação profissional, bem como a busca interlocução com o empresariado local para inserção do público alvo do Programa no mercado de trabalho formal.

Além dessas ações estratégicas desenvolvidas pela Divisão do Programa Começar de Novo, registram-se outras ações que contribuem no processo de aprimoramento da equipe.

ATIVIDADES INTERNAS/ EXTERNAS 2016/2017

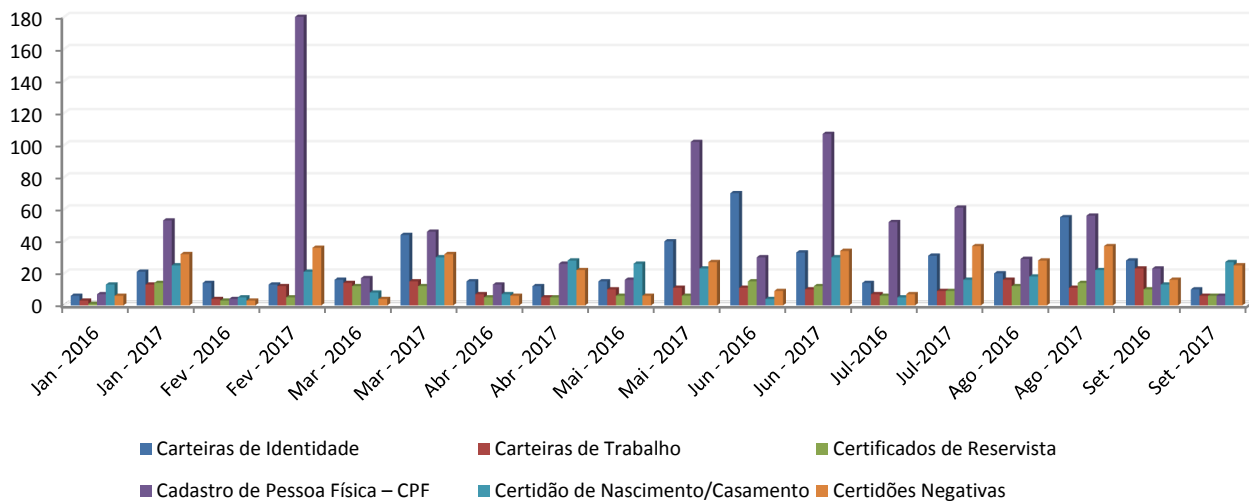
Instituição	Jan 2016	Jan 2017	Fev 2016	Fev 2017	Mar 2016	Mar 2017	Abr 2016	Abr 2017	Mai 2016	Mai 2017	Jun 2016	Jun 2017	Jul 2016	Jul 2017	Ago 2016	Ago 2017	Set 2016	Set 2017
Atendimentos	13	30	11	21	22	29	24	18	42	36	29	33	31	30	54	30	26	28
Encaminhamentos Realizados	12	55	22	22	42	67	31	27	27	71	45	61	28	52	62	65	70	26
Encaminhamentos Recebidos	05	07	0	10	18	03	18	01	13	08	9	10	14	07	19	6	09	04
Visitas Institucionais	21	19	07	12	06	32	12	15	11	09	12	15	06	18	14	20	10	05
Reuniões	0	6	1	5	2	1	05	1	8	2	5	0	1	2	0	1	02	03
Eventos/Palestras	0	0	0	1	2	1	3	3	3	2	2	1	1	1	3	3	03	03



EIXO 01 – DOCUMENTAÇÃO 2016/2017

QUANTITATIVO DE DOCUMENTOS ACESSADOS PELO PROGRAMA 2016/2016

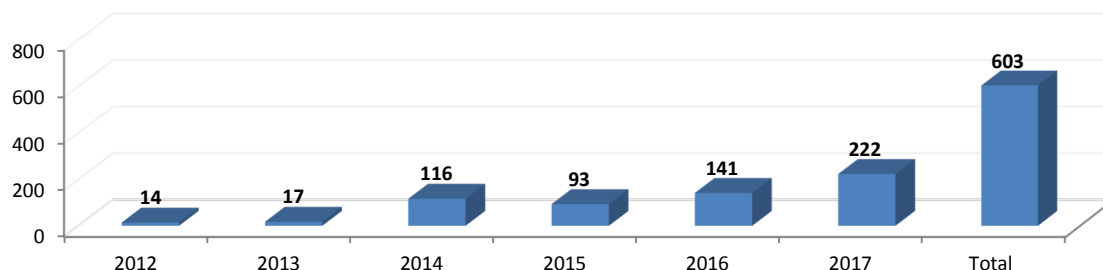
Documentos	Jan 2016	Jan 2017	Fev 2016	Fev 2017	Mar 2016	Mar 2017	Abr 2016	Abr 2017	Mai 2016	Mai 2017	Jun 2016	Jun 2017	Jul 2016	Jul 2017	Ago 2016	Ago 2017	Set 2016	Set 2017
Carteiras de Identidade	6	21	14	13	16	44	15	12	15	40	70	33	14	31	20	55	28	10
Carteiras de Trabalho	3	13	4	12	14	15	7	05	10	11	11	10	7	09	16	11	23	06
Certificados de Reservista	1	14	3	05	12	12	5	05	6	6	15	12	6	09	12	14	10	06
Cadastro de Pessoa Física – CPF	7	53	4	180	17	46	13	26	16	102	30	107	52	61	29	56	23	06
Certidão de Nascimento/Casamento	13	25	5	21	8	30	7	28	26	23	4	30	5	16	18	22	13	27
Certidões Negativas	6	32	3	36	4	32	6	22	6	27	9	34	7	37	28	37	16	25
TOTAL	36	158	33	231	72	180	53	100	79	209	139	192	91	163	123	195	113	80



EVOLUÇÃO DAS CERTIDÕES DE NASCIMENTO RECEBIDAS

Documentos	2012	2013	2014	2015	2016	2017	Total
Certidão de Nascimento/Casamento	14	17	116	93	141	222	603

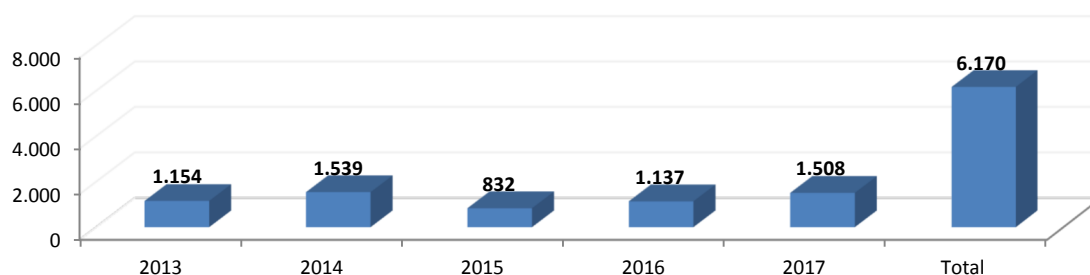
Certidão de Nascimento/Casamento



EVOLUÇÃO ANUAL DOS DOCUMENTOS ACESSADOS

Ano	2013	2014	2015	2016	2017	Total
Total de Documentos	1.154	1.539	832	1.137	1.508	6.170

Total de Documentos



Totalizam-se 6.170 documentos acessados pelos usuários do Programa Começar de Novo de 2013 a setembro de 2017.

EIXO 02 – EDUCAÇÃO E QUALIFICAÇÃO PROFISSIONAL

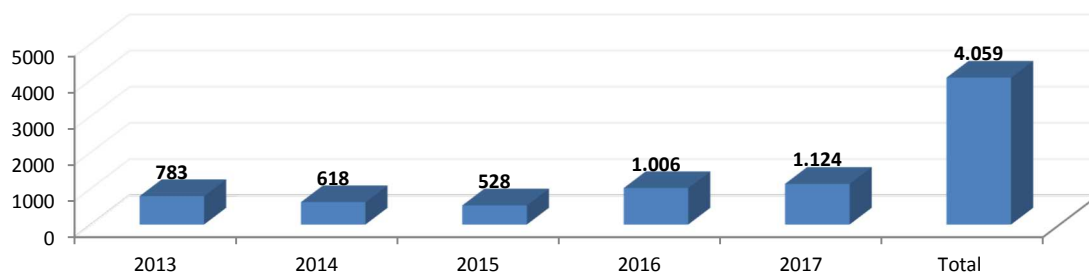
A pedido do DEPEN houve uma redução na solicitação de cursos do Pronatec.

Polo/Unidade	Curso	Turma	Quant
São Luís -Egressos	Salgadeiro	1	20
APAC- Coroatá	Salgadeiro	1	20
APAC-Pedreiras	Salgadeiro	1	20
APAC- Viana	Salgadeiro	1	20
APAC-Itapecuru- Mirim	Salgadeiro	1	20
APAC-São Luís	Mecânico de Motocicletas	1	20
TOTAL DE VAGAS			120

Evolução de matriculados pelo Plano de Educação nas prisões e Capacitação.

Ano	2013	2014	2015	2016	2017	Total
Total de internos no estudo	783	618	528	1.006	1.124	4.059

Total de internos no estudo



EIXO 03 – INSERÇÃO NO MERCADO DE TRABALHO

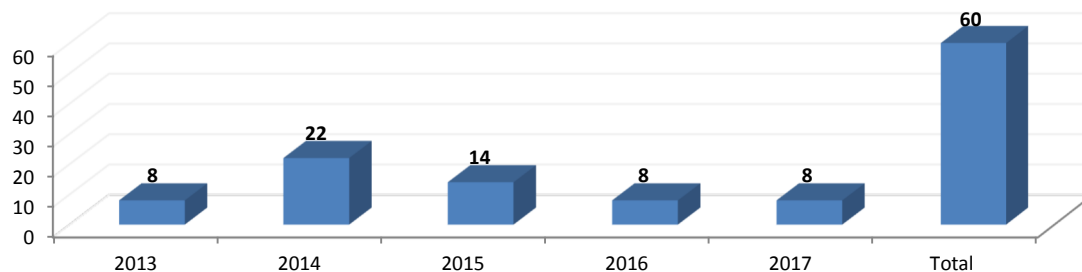
QUANTITATIVO DE INSERIDOS EM VAGA DE TRABALHO

Vaga de Trabalho	Jan	Fev	Mar	Abr	Mai	Jun	Jul	Ago	Set
Total	0	01	01	02	03	0	0	0	0

Evolução anual de vaga de trabalho.

Vaga de Trabalho	2013	2014	2015	2016	2017	Total
Total	8	22	14	8	8	60

Vaga de Trabalho



MULHER ENCARCERADA - Setembro

Devido a necessidade de acompanhar informações sobre mulheres em situação de prisão nas unidades do Estado, especificamente, em relação ao quantitativo de grávidas, mães com crianças e mulheres trabalhando ou estudando, seguem os dados abaixo:

UNIDADE	GRÁVIDAS	CRIANÇAS MORANDO NA UNIDADE
UPR FEMININA	06	02
P.RES PEDREIRAS	01	0
UPR TIMON	01	0

Quantitativos de mulheres estudando -EJA.

UNIDADES	1ª ETAPA	2ª ETAPA	3ª ETAPA	4ª ETAPA	Ensino Médio	TOTAL
UPR Feminina	16	38	22	0	28	104
UPR de Pedreiras	1	2	2	0	0	5
UPR Davinópolis	0	0	8	10	5	23
TOTAL	17	40	32	10	33	132

Quantitativos de mulheres trabalhando.

UNIDADES	TOTAL
UPR Feminina São Luis	163
UPR de Timon	17
UPR de Pedreiras	12
UPR de Açailândia	16
Hospital Nina Rodrigues	5
TOTAL	213

Fonte: Secretaria Adjunta de Atendimento e Humanização Penitenciária da SEAP.

ANEXOS

ART	LIMPEZA E CONSERVAÇÃO	OFICINAS									HORTA	TRABALHO EXTERNO	MANUTENÇÃO UPR	FÁBRICA DE BLOCOS E PAVIMENTAÇÃO	COZINHA	MÃOS DE FADA	SETOR ADM	ENFERMARIA	TOTAL
		CALÇANDO SONHOS	ALINHANDO VIDA	PADARIA	ALMOFADA	BRINCANDO DE ARTE	RAIAR DA LIBERDADE	EMBALANDO O SONHO	COLORINDO SONHO	RECICLAR E RENOVAR									
	8	20										96							96
7	13		20	10							2		4		1				57
20	21										5		4		6				155
10	55		14	10					7			10			9	25			143
	25	11	15										5		77				133
68	5	20									1				1				95
	19										6		1						26
14	4	20											1						39
	6																		6
	8				2						3								13
	9										10								19
13	31		10								4	2	5						65
44	9										10	4	1		8	5			81
10	7										10	1							28
74	5	20									3	19				10			131
80	2	20									1	12							115
130	7										10	1	19			9			181
													14						14
													18						18
25	14			10							3		4		2		2		60
71	14							3			1	21			1				111
17	5										1	1			2				26
11	16	20																	47
9	11										10		18		3				51
23	7	20									4	3	4		2		2	1	66
	16														2				28
5	13												9		2				39
28	13	20											29	3	2	8	1		104
15	9												3		1				39
26	5										10	1							45
9	5	20											4						37
	3												3						13
	2																		2
	2																		2
40			6								5					6			57
747	369	191	65	30	2	7	3	6	3	106	36	253	66	173	42	63	5	1	2170