



**UNIDADE DE MONITORAMENTO
CARCERÁRIO**

RELATÓRIO
TORNOZELEIRA ELETRÔNICA
- OUTUBRO 2017 -

São Luis - MA
2017

1) APRESENTAÇÃO

De acordo com a lei estadual nº. 9.551/2012, que criou a UMF/TJMA, cabe a mesma

VII – acompanhar a implantação e o funcionamento de sistema de gestão eletrônica da execução penal e de mecanismos de acompanhamento eletrônico das prisões provisórias;

Visando o cumprimento do inciso VII da referida lei, a UMF/TJMA acompanha e disponibiliza mensalmente os números da monitoração por tornozeleira eletrônica fornecidos pela Supervisão de Monitoramento Eletrônico da Secretaria de Estado de Administração Penitenciária (SME/SEAP). Este relatório é um instrumento de coleta de informações de interesse da sociedade em geral e, em especial, de órgãos que exercem atividades jurídicas, objetivando colaborar com os procedimentos de controle e fiscalização do Sistema de Monitoramento Eletrônico, além de subsidiar ações governamentais de gestão do programa de vigilância monitorada.

2) INTRODUÇÃO

A Empresa Spacecom S/A, desde o ano de 2014, através de contrato com o Governo de Estado por meio da Secretaria Estadual de Administração Penitenciária (SEAP), monitora presos de justiça por meio de tornozeleiras eletrônicas.

Afixado no tornozelo do preso, as tornozeleiras eletrônicas são previstas na legislação brasileira desde o ano de 2010 e fornecem a localização do detento em tempo real, em dados enviados de localização (GPS) via satélite. As informações são recebidas no Centro de Monitoração Eletrônica instalada na capital São Luís, de responsabilidade da Spacecom S/A, que acompanha todo o deslocamento dos monitorados. Caso estes descumpram o estabelecido nos termos de aceitação e de compromisso, a exemplo de sair de um determinado limite geográfico ou fazer rotas diferentes das estabelecidas, um sinal é enviado para a Central. Nesse momento é feita uma comunicação ao juiz responsável pelo réu, que por sua vez expede uma ordem de prisão, cumprida em uma unidade prisional.

TORNOZELEIRA ELETRÔNICA

EQUIPAMENTO TEM LACRE E INDICA A LOCALIZAÇÃO DO CONDENADO 24 HORAS POR DIA

Características

- Possui GPS
- Aparelho de comunicação por celular
- Pesa cerca de 150g
- A bateria dura 2 dias e precisa ser recarregada (na tomada comum)

Como funciona

- 1 O aparelho capta o sinal do GPS (Global Position System), determina a localização do preso e transmite essa informação de maneira criptografada para a central de monitoramento
- 2 A central verifica constantemente a posição da tornozeleira. Caso o preso saia da área pré-determinada ou tente retirar o dispositivo, a secretaria é acionada pela central de monitoramento, que funciona 24 horas por dia



3) **LEGISLAÇÃO PERTINENTE**

- **Lei nº 12.258, de 15 de junho de 2010** - Altera o Decreto-Lei no 2.848, de 7 de dezembro de 1940 (Código Penal), e a Lei no 7.210, de 11 de julho de 1984 (Lei de Execução Penal), para prever a possibilidade de utilização de equipamento de vigilância indireta pelo condenado nos casos em que especifica.
- **Lei nº 12.403, de 4 de maio de 2011** - Altera dispositivos do Decreto-Lei no 3.689, de 3 de outubro de 1941 - Código de Processo Penal, relativos à prisão processual, fiança, liberdade provisória, demais medidas cautelares, e dá outras providências.
- **Decreto Federal nº 7.627, de 24 de Novembro de 2011** - Regulamenta a monitoração eletrônica de pessoas prevista no Decreto-Lei no 3.689, de 3 de outubro de 1941 - Código de Processo Penal, e na Lei no 7.210, de 11 de julho de 1984 - Lei de Execução Penal.
- **Portaria nº 71, de 20 de maio de 2013 da Secretaria Estadual de Administração Penitenciária (SEAP)** - Institui o NUMEG - Núcleo de Monitoramento aos Egressos em Geral, para monitorar o cumprimento das obrigações dos apenados submetidos a liberdade vigiada.

4) **NÚMEROS**

Os números relativos a monitoração eletrônica são fornecidos, à Unidade de Monitoramento Carcerário do Tribunal de Justiça (UMF/TJMA), pela **Supervisão de Monitoramento Eletrônico da Secretaria de Estado de Administração Penitenciária (SME/SEAP)** (email: monitoracao.eletronica@seap.ma.gov.br – fones (98) 991015583 / 992198113 / 992198265 / 982416230 / 992382613 / (98) 991015131).

4.1) **Quantitativo de Tornozeleiras Eletrônicas por Cidade.**

Cidade	Modalidade de Prisão					TOTAL	(%)
	Provisória	Protetiva	Semiaberto	Aberto	Domiciliar		
SÃO LUIS	143	8	2	2	0	152	12,43%
SÃO LUIS – Convênio	249	6	0	0	0	255	20,85%
AÇAILÂNDIA	2	0	0	0	0	2	0,16%
ALCANTARA	7	0	0	0	0	7	0,57%
ALTO PARNAIBA	4	0	0	0	0	4	0,33%
AMARANTE DO MARANHÃO	0	0	0	0	0	0	0,00%
ANAJATUBA	2	0	1	0	0	3	0,25%
ARAIOSES	0	0	0	0	0	0	0,00%
ARAME	0	0	0	0	0	0	0,00%
ARARI	2	0	0	0	0	2	0,16%
BACABAL	13	0	0	1	0	14	1,14%
BACURI	14	0	0	0	0	14	1,14%
%BALSAS	19	2	18	21	0	60	4,91%
BARÃO DO GRAJAU	7	0	0	0	0	7	0,57%
BARRA DO CORDA	2	0	0	0	0	2	0,16%
BARREIRINHAS	2	0	1	0	0	3	0,25%
BEQUIMÃO	4	0	0	0	0	4	0,33%
BOM JARDIM	3	0	0	0	0	3	0,25%
BREJO	0	0	0	0	0	0	0,00%
BURITI BRAVO	2	2	0	4	0	8	0,65%
BURITICUPU	3	0	1	0	0	4	0,33%
BURITI DE INÁCIO VAZ	0	0	0	0	0	0	0,00%
CANDIDO MENDES	1	0	0	0	0	1	0,08%
CANTANHEDE	0	0	0	0	0	0	0,00%
CAROLINA	3	0	0	0	0	3	0,25%
CARUTAPERA	2	0	1	7	0	10	0,82%
CAXIAS	2	0	11	6	3	22	1,80%

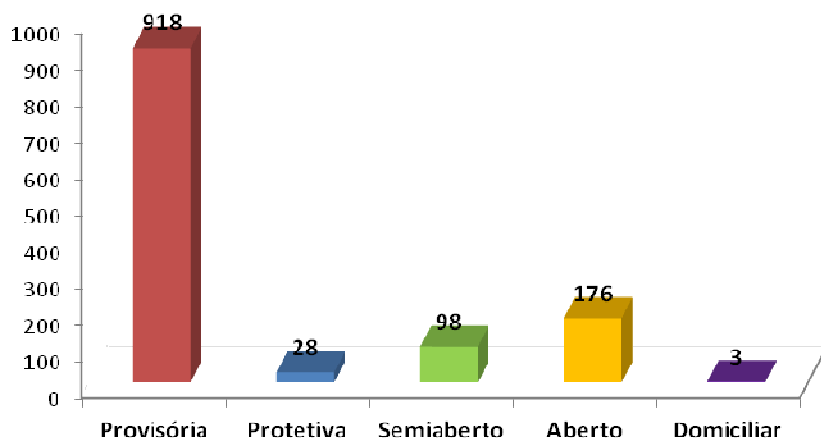
CEDRAL	2	0	0	1	0	3	0,25%
CHAPADINHA	6	0	4	4	0	14	1,14%
CODÓ	14	0	0	0	0	14	1,14%
COELHO NETO	8	0	3	5	0	16	1,31%
COLINAS	0	0	0	0	0	0	0,00%
COROATÁ	15	0	2	0	0	17	1,39%
CURURUPU	3	0	0	4	0	7	0,57%
DAVINÓPOLIS	0	0	0	0	0	0	0,00%
DOM PEDRO	4	0	0	0	0	4	0,33%
ESPERANTINÓPOLIS	4	0	0	0	0	4	0,33%
ESTREITO	1	0	0	0	0	1	0,08%
GOVERNADOR EUGENIO BARROS	0	0	0	0	0	0	0,0%
GOVERNADOR NUNES FREIRE	1	0	0	0	0	1	0,08%
GRAJAÚ	8	0	0	0	0	8	0,65%
GUIMARÃES	6	0	1	0	0	7	0,57%
HUMBERTO DE CAMPOS	0	0	0	0	0	0	0,00%
ICATU	0	0	0	0	0	0	0,00%
IGARAPÉ GRANDE	0	0	0	0	0	0	0,00%
IMPERATRIZ	50	8	22	44	0	124	10,14%
INTERIOR DIVERSOS	0	0	0	0	0	0	0,00%
ITAPECURU MIRIM	16	0	1	0	0	17	1,39%
ITINGA	3	0	0	0	0	3	0,25%
JOÃO LISBOA	1	0	0	0	0	1	0,08%
JOSELANDIA	0	0	0	0	0	0	0,00%
LAGO DA PEDRA	0	0	0	0	0	0	0,00%
LORETO	1	0	0	0	0	1	0,08%
MAGALHAES DE ALMEIDA	0	0	0	0	0	0	0,00%
MARACACUMÉ	2	0	0	0	0	2	0,16%
MATINHA	1	0	0	0	0	1	0,08%
MATÕES	0	0	0	0	0	0	0,00%
MIRADOR	0	0	0	0	0	0	0,00%
MIRINZAL	10	0	3	0	0	13	1,06%
MONÇÃO	6	0	0	3	0	9	0,74%
MONTES ALTOS	0	0	0	0	0	0	0,00%
MORROS	0	0	0	0	0	0	0,00%
OLHO D' ÁGUA DAS CUNHÃS	1	0	0	0	0	1	0,08%
OLINDA NOVA DO MARANHÃO	1	0	0	3	0	4	0,33%
PAÇO DO LUMIAR	6	0	0	0	0	6	0,49%
PARAIBANO	1	0	0	0	0	1	0,08%
PARNARAMA	0	0	0	0	0	0	0,00%
PASSAGEM FRANCA	0	0	0	0	0	0	0,00%
PASTOS BONS	3	0	0	0	0	3	0,25%
PAULO RAMOS	2	0	0	0	0	2	0,16%
PEDREIRAS	2	0	0	0	0	2	0,16%
PENALVA	1	0	0	0	0	1	0,08%
PINDARE MIRIM	1	0	0	0	0	1	0,08%
PINHEIRO	31	0	0	19	0	50	4,09%
PIO XII	1	0	1	1	0	3	0,25%
POÇÃO DE PEDRA	1	0	0	0	0	1	0,08%
PORTO FRANCO	2	0	0	2	0	4	0,33%
PRESIDENTE DUTRA	0	0	4	0	0	4	0,33%
RAPOSA	6	1	0	0	0	7	0,57%
RIACHÃO	0	0	0	0	0	0	0,00%
ROSÁRIO	4	0	0	0	0	4	0,33%
SANTA HELENA	0	0	0	0	0	0	0,00%
SANTA INES	12	0	0	1	0	13	1,06%
SANTA LUZIA DO PARUÁ	12	0	0	0	0	12	0,98%
SANTA LUZIA DO TIDE	0	0	1	0	0	1	0,08%
SANTA QUITÉRIA	2	0	0	0	0	2	0,16%
SANTA RITA	5	0	0	0	0	5	0,41%
SANTO ANTONIO DOS LOPES	4	0	0	0	0	4	0,33%
SÃO BENTO	6	0	0	3	0	9	0,74%
SÃO BERNARDO	7	0	0	0	0	7	0,57%
SÃO DOMINGOS DO AZEITÃO	0	0	0	0	0	0	0,00%
SÃO DOMINGOS DO MARANHÃO	4	0	0	6	0	10	0,82%
SÃO FRANCISCO DO MARANHÃO	1	0	0	0	0	1	0,08%
SÃO JOÃO BATISTA	0	0	0	0	0	0	0,00%
SÃO JOÃO DOS PATOS	1	0	0	0	0	1	0,08%
SÃO JOSE DE RIBAMAR	16	0	0	0	0	16	1,31%
SÃO LUIS GONZAGA	1	0	0	0	0	1	0,08%
SÃO MATEUS DO MARANHÃO	1	0	0	0	0	1	0,08%
SÃO PEDRO DA ÁGUA BRANCA	1	0	0	0	0	1	0,08%
SÃO R. DAS MANGABEIRAS	10	0	0	0	0	10	0,82%
SÃO VICENTE DE FERRER	4	0	0	0	0	4	0,33%
SENADOR LÁ ROQUE	0	0	0	0	0	0	0,00%
SUCUPIRA DO NORTE	1	1	0	0	0	2	0,16%
TASSO FRAGOSO	1	0	0	0	0	1	0,08%
TIMBIRAS	0	0	0	0	0	0	0,00%

TIMON	52	0	7	38	0	97	7,93%
TUNTUM	4	0	0	1	0	5	0,41%
TURIAÇU	13	0	0	0	0	13	1,06%
TUTOIA	5	0	0	0	0	5	0,41%
URBANO SANTOS	10	0	0	0	0	10	0,82%
VARGEM GRANDE	1	2	0	0	0	3	0,25%
VIANA	13	1	0	0	0	14	1,14%
VITORIA DO MEARIM	1	0	0	0	0	1	0,08%
VITORINO FREIRE	0	0	2	0	0	2	0,16%
ZÉ DOCA	19	0	12	0	0	31	2,53%
	918	28	98	176	3	1.223	100,00%

4.2) Quantitativo de Tornozeleiras no Estado do Maranhão por modalidade de prisão.

Estado do Maranhão		
Período – Setembro de 2017		
Modalidade de Prisão		
	Quant.	%
Provisória	918	75,06%
Protetiva	28	2,29%
Semiaberto	98	8,01%
Aberto	176	14,39%
Domiciliar	03	0,25%
TOTAL	1.223	100%

Fonte: Relatório Outubro de 2017 – Supervisão de Monitoração Eletrônica (SME/SEJAP).

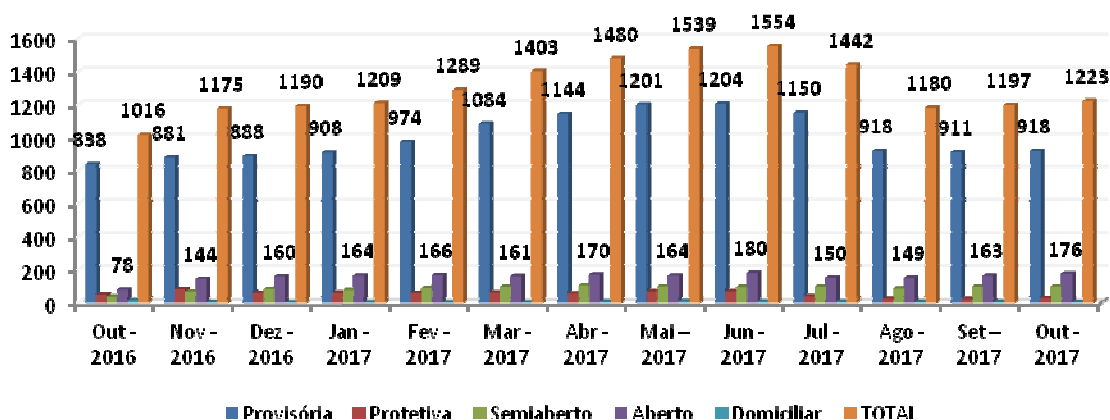


3) Quadro Evolutivo: Quantitativo de Tornozeleiras Eletrônicas por modalidade de prisão (Estado do Maranhão).

Quadro Evolutivo: Quantitativo de Tornozeleiras Eletrônicas por tipo de prisão (Estado do Maranhão)						
Período	Modalidade de Prisão					TOTAL
	Provisório	Protetiva	Semiaberto	Aberto	Domiciliar	
Set – 2016	984	39	0	1	1	1.025
Out – 2016	838	49	37	78	14	1.016
Nov – 2016	881	81	67	144	2	1.175
Dez – 2016	888	59	82	160	1	1.190
Jan – 2017	908	60	76	164	1	1.209
Fev – 2017	974	59	89	166	1	1.289
Mar – 2017	1.084	61	96	161	1	1.403
Abr – 2017	1.144	55	105	170	6	1.480
Mai – 2017	1.201	68	98	164	8	1.394
Jun – 2017	1.204	68	95	180	7	1.554

Jul - 2017	1.150	39	97	150	6	1.442
Ago - 2017	918	24	85	149	4	1.180
Set - 2017	911	23	96	163	4	1.197
Out - 2017	918	28	98	176	3	1.223

Fonte: Relatório Outubro de 2017 – Supervisão de Monitoração Eletrônica (SME/SEJAP).

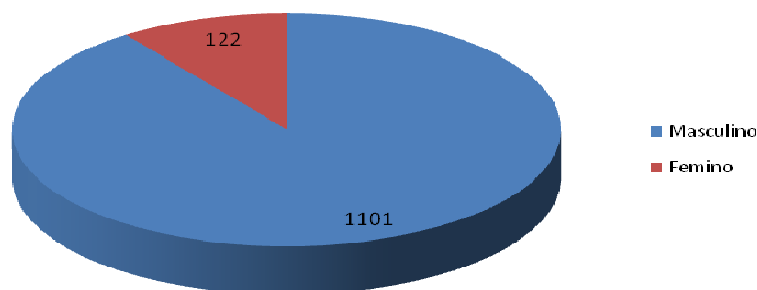


4.4) Quantitativo de Tornozeleiras por Sexo.

TIM	Sexo		TOTAL
	Masculino	Feminino	
SÃO LUIS	135	17	152
SÃO LUIS – Convênio	213	42	255
AÇAILÂNDIA	0	2	2
ALCANTARA	7	0	7
ALTO PARNAIBA	4	0	4
AMARANTE DO MARANHÃO	0	0	0
ANAJATUBA	3	0	3
ARAIOSES	0	0	0
ARAME	0	0	0
ARARI	2	0	2
BACABAL	13	1	14
BACURI	12	2	14
BALSAS	55	5	60
BARÃO DO GRAJAU	7	0	7
BARRA DO CORDA	2	0	2
BARREIRINHAS	3	0	3
BEQUIMÃO	4	0	4
BOM JARDIM	3	0	3
BREJO	0	0	0
BURITI BRAVO	6	2	8
BURITICUPU	4	0	4
BURITI DE INÁCIO VAZ	0	0	0
CANDIDO MENDES	1	0	1
CANTANHEDE	0	0	0
CAROLINA	3	0	3
CARUTAPERA	10	0	10
CAXIAS	21	1	22
CEDRAL	3	0	3
CHAPADINHA	13	1	14
CODÓ	13	1	14
COELHO NETO	16	0	16
COLINAS	0	0	0
COROATÁ	17	0	17
CURURUPU	7	0	7
DAVINÓPOLIS	0	0	0
DOM PEDRO	4	0	4
ESPERANTINÓPOLIS	4	0	4
ESTREITO	1	0	1
GOVERNADOR EUGENIO BARROS	0	0	0
GOVERNADOR NUNES FREIRE	1	0	1
GRAJÁ	8	0	8
GUIMARÃES	6	1	7
HUMBERTO DE CAMPOS	0	0	0

ICATU	0	0	0
IGARAPÉ GRANDE	0	0	0
IMPERATRIZ	110	14	124
INTERIOR DIVERSOS	0	0	0
ITAPECURU MIRIM	15	2	17
ITINGA	3	0	3
JOÃO LISBOA	1	0	1
JOSELANDIA	0	0	0
LAGO DA PEDRA	0	0	0
LORETO	1	0	1
MAGALHAES DE ALMEIDA	0	0	0
MARACAÇUMÉ	1	1	2
MATINHA	1	0	1
MATÕES	0	0	0
MIRADOR	0	0	0
MIRINZAL	13	0	13
MONÇÃO	9	0	9
MONTES ALTOS	0	0	0
MORROS	0	0	0
OLHO D' ÁGUA DAS CUNHÃS	1	0	1
OLINDA NOVA DO MARANHÃO	4	0	4
PAÇO DO LUMIAR	6	0	6
PARAIBANO	1	0	1
PARNARAMA	0	0	0
PASSAGEM FRANCA	0	0	0
PASTOS BONS	3	0	3
PAULO RAMOS	2	0	2
PEDREIRAS	2	0	2
PENALVA	1	0	1
PINDARE MIRIM	1	0	1
PINHEIRO	48	2	50
PIO XII	3	0	3
POÇÃO DE PEDRA	1	0	1
PORTO FRANCO	4	0	4
PRESIDENTE DUTRA	4	0	4
RAPOSA	7	0	7
RIACHÃO	0	0	0
ROSÁRIO	3	1	4
SANTA HELENA	0	0	0
SANTA INES	11	2	13
SANTA LUZIA DO PARUÁ	12	0	12
SANTA LUZIA DO TIDE	1	0	1
SANTA QUITÉRIA	2	0	2
SANTA RITA	5	0	5
SANTO ANTONIO DOS LOPES	2	2	4
SÃO BENTO	8	1	9
SÃO BERNARDO	6	1	7
SÃO DOMINGOS DO AZEITÃO	0	0	0
SÃO DOMINGOS DO MARANHÃO	10	0	10
SÃO FRANCISCO DO MARANHÃO	1	0	1
SÃO JOÃO BATISTA	0	0	0
SÃO JOÃO DOS PATOS	1	0	1
SÃO JOSE DE RIBAMAR	15	1	16
SÃO LUIS GONZAGA	1	0	1
SÃO MATEUS DO MARANHÃO	1	0	1
SÃO PEDRO DA ÁGUA BRANCA	1	0	1
SÃO R. DAS MANGABEIRAS	9	1	10
SÃO VICENTE DE FERRER	4	0	4
SENADOR LÁ ROQUE	0	0	0
SUCUPIRA DO NORTE	1	1	2
TASSO FRAGOSO	1	0	1
TIMBIRAS	0	0	0
TIMON	93	4	97
TUNTUM	4	1	5
TURIAÇU	13	0	13
TUTOIA	5	0	5
URBANO SANTOS	9	1	10
VARGEM GRANDE	2	1	3
VIANA	8	6	14
VITORIA DO MEARIM	1	0	1
VITORINO FREIRE	2	0	2
ZÉ DOCA	27	4	31
TOTAL	1.101	122	1.223

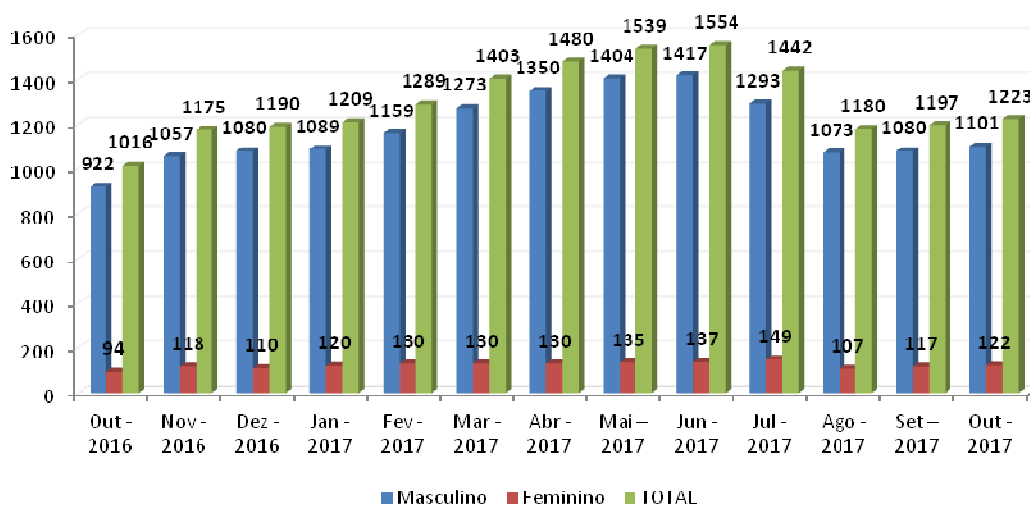
Fonte: Relatório Outubro de 2017 – Supervisão de Monitoração Eletrônica (SME/SEJAP).



4.5) Quadro Evolutivo: Quantitativo de Uso de Tornozeleiras Eletrônicas por Sexo (Estado do Maranhão).

Quadro Evolutivo: Quantitativo de Uso de Tornozeleiras Eletrônicas por Sexo (Estado do Maranhão)			
Período	Masculino	Feminino	TOTAL
Out - 2016	922	94	1.016
Nov - 2016	1.057	118	1.175
Dez - 2016	1.080	110	1.190
Jan - 2017	1.089	120	1.209
Fev - 2017	1.159	130	1.289
Mar - 2017	1.273	130	1.403
Abr - 2017	1.350	130	1.480
Mai - 2017	1.404	135	1.539
Jun - 2017	1.417	137	1.554
Jul - 2017	1.293	149	1.442
Ago - 2017	1.073	107	1.180
Set - 2017	1.080	117	1.197
Out - 2017	1.101	122	1.223

Fonte: Relatório Outubro de 2017 – Supervisão de Monitoração Eletrônica (SME/SEJAP).



4.6) Relatório – Histórico de Ativações de Tornozeleiras Eletrônicas (Estado do Maranhão).

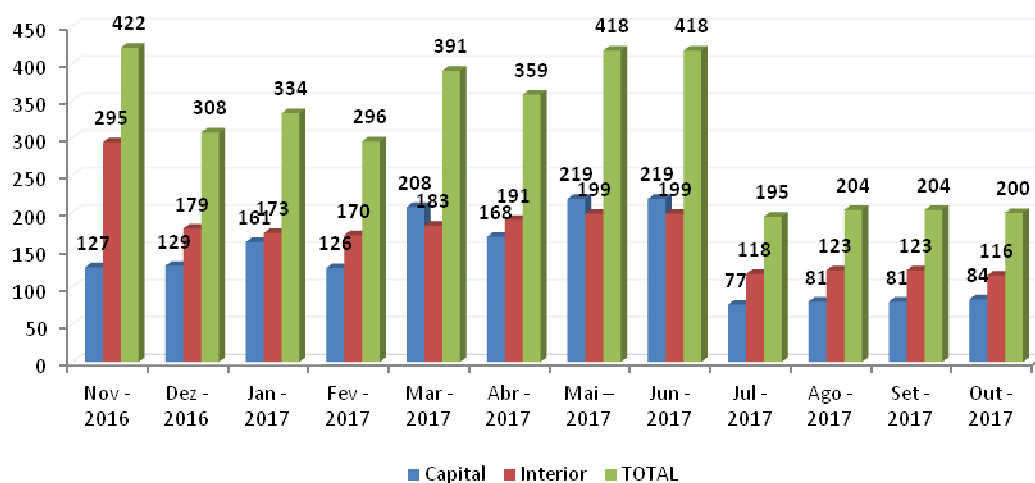
Histórico de Ativações de Tornozeleiras Eletrônicas	
Referente ao mês de Outubro de 2017 (Estado do Maranhão)	
LOCALIDADE	QUANTIDADE
Capital (São Luís)	84
Interior (demais municípios)	116
TOTAL	200

Fonte: Relatório Outubro de 2017 – Supervisão de Monitoração Eletrônica (SME/SEJAP).

4.7) Quadro Evolutivo: Histórico de Ativações de Tornozeleiras Eletrônicas (Estado do Maranhão).

Quadro Evolutivo: Histórico de Ativações de Tornozeleiras Eletrônicas (Estado do Maranhão)			
Período	Capital	Interior	TOTAL
Nov - 2016	127	295	422
Dez - 2016	129	179	308
Jan - 2017	161	173	334
Fev - 2017	126	170	296
Mar - 2017	208	183	391
Abr - 2017	168	191	359
Mai - 2017	219	199	418
Jun - 2017	219	199	418
Jul - 2017	77	118	195
Ago - 2017	81	123	204
Set - 2017	81	123	204
Out - 2017	84	116	200

Fonte: Relatório Outubro de 2017 – Supervisão de Monitoração Eletrônica (SME/SEJAP).



4.8) Relatório – Histórico de Desativações de Tornozeleiras Eletrônicas (Estado do Maranhão).

Histórico de Desativações de Tornozeleiras Eletrônicas	
Referente ao mês de Outubro de 2017 (Estado do Maranhão)	
MOTIVO	QUANTIDADE
Liberação por Decisão Judicial	81
Violação da Tornozeleira	16
Prisão	36
Evasão do Réu	0
Óbito	3
Portaria Conjunta	102
TOTAL	238

Fonte: Relatório Outubro de 2017 – Supervisão de Monitoração Eletrônica (SME/SEJAP).

4.9) Quadro Evolutivo: Histórico de Desativações de Tornozeleiras Eletrônicas (Estado do Maranhão).

Quadro Evolutivo: Histórico de Desativações de Tornozeleiras Eletrônicas (Estado do Maranhão)							
Período	Motivo						TOTAL
	Liberação por Decisão Judicial	Violação da Tornozeleira	Prisão	Evasão do Réu	Óbito	Portaria Conjunta	
Nov - 2016	53	02	23	05	02	-	85
Dez - 2016	73	50	23	0	03	-	149
Jan - 2017	56	41	27	0	3	-	127
Fev - 2017	65	27	27	0	3	-	122
Mar - 2017	47	09	52	0	04	-	112
Abr - 2017	45	33	36	0	05	-	119
Mai - 2017	97	51	36	0	0	-	184
Jun - 2017	97	51	36	0	0	-	184
Jul - 2017	02	02	08	0	0	-	14
Ago - 2017	97	22	29	0	0	12	160
Set - 2017	97	22	29	0	0	12	160
Out - 2017	81	16	36	0	3	102	238

Fonte: Relatório Outubro de 2017 – Supervisão de Monitoração Eletrônica (SME/SEJAP).

4.10) Relatório de Estoque de Tornozeleiras Eletrônicas referente ao mês de Outubro de 2017 (Estado do Maranhão).

Referente ao mês de Outubro de 2017 (Estado do Maranhão)	
Situação	Quantidade
Tornozeleiras em Estoque	135

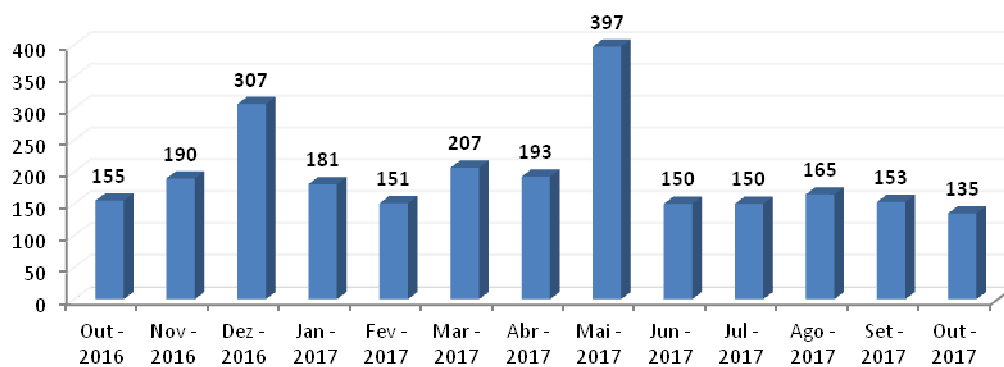
Fonte: Relatório Outubro de 2017 – Supervisão de Monitoração Eletrônica (SME/SEJAP).

4.11) Quadro Evolutivo: Estoque Tornozeleiras Eletrônicas (Estado do Maranhão).

Quadro Evolutivo: Estoque de Tornozeleiras Eletrônicas (Estado do Maranhão)	
Período	Tornozeleiras em Estoque (Quantidade)
Out - 2016	155
Nov - 2016	190
Dez - 2016	307
Jan - 2017	181
Fev - 2017	151
Mar - 2017	207
Abr - 2017	193
Mai - 2017	397
Jun - 2017	150
Jul - 2017	150
Ago - 2017	165
Set - 2017	153
Out - 2017	135

Fonte: Relatório Outubro de 2017 – Supervisão de Monitoração Eletrônica (SME/SEJAP).

Quantidade de Tornozeleiras em Estoque



4.12) Relatório de Tempo de Uso de Tornozeleiras Eletrônicas referente ao mês de Outubro de 2017 (Estado do Maranhão).

Referente ao mês de Outubro de 2017 (Estado do Maranhão)	
Tempo de Monitoração	Quantidade
Monitorados com mais de 100 dias de uso de Tornozeleira Eletrônica	60
Monitorados com menos de 100 dias de uso de Tornozeleira Eletrônica	1.163

Fonte: Relatório Outubro de 2017 – Supervisão de Monitoração Eletrônica (SME/SEJAP).

4.13) Quadro Evolutivo: Tempo de Uso de Tornozeiras Eletrônicas (Estado do Maranhão).

Período	Monitorados com mais de 100 dias de uso de Tornozeira Eletrônica	Monitorados com menos de 100 dias de uso de Tornozeira Eletrônica	TOTAL
Set - 2016	494	531	1.025
Out - 2016	200	816	1.016
Nov - 2016	607	568	1.175
Dez - 2016	702	488	1.190
Jan - 2017	775	434	1.209
Fev - 2017	781	508	1.289
Mar - 2017	894	509	1.403
Abr - 2017	607	873	1.480
Mai - 2017	915	624	1.539
Jun - 2017	915	639	1.554
Jul - 2017	915	639	1.554
Ago - 2017	607	573	1.180
Set - 2017	670	527	1.197
Out - 2017	60	1.163	1.223

Fonte: Relatório Outubro de 2017 – Supervisão de Monitoração Eletrônica (SME/SEJAP).

