



**UNIDADE DE MONITORAMENTO
CARCERÁRIO**

site.tjma.jus.br/umf

RELATÓRIO
UNIDADES PRISIONAIS E DELEGACIAS
- JANEIRO 2018 -

São Luís - Ma
2018

MONITORAMENTO MENSAL DO SISTEMA PRISIONAL - JANEIRO DE 2018
QUANTITATIVO DE PRESOS NO ESTADO DO MARANHÃO

| UNIDADES | PRESOS CONDENADOS | PRESOS PROVISÓRIOS | TOTAL | VAGAS |
|--|----------------------|-----------------------|------------------|--------------|
| UNIDADES PRISIONAIS DA CAPITAL | 2.945 | 2.039* | 4.984 | 2.887 |
| UNIDADES PRISIONAIS DO INTERIOR | 2.124 | 2.578* | 4.702 | 3.403 |
| APAC'S NO MARANHÃO | 321 | 0 | 321** | 394 |
| DELEGACIAS | | 520 | 520 | |
| PRESOS EM REGIME ABERTO | | 3.455 | 3.455 | |
| TOTAL GERAL DE PRESOS NO ESTADO DO MARANHÃO | | | 13.982*** | 6.684 |

* Existem presos sentenciados sem Guias de Execução constando ainda como presos provisórios, sendo que a UMF e a Corregedoria vem regularizando essa situação com a expedição de guias por Unidades Prisionais, conforme resolução 113/2010 do CNJ;

** As 06 (seis) APACS criadas e instaladas no Estado contam com um total 321 recuperandos, no mês de Fevereiro/2018, conforme informações repassadas pelas Apac's à UMF;

***Os dados deste relatório vem sendo extraídos regularmente dos Sistemas SIISP, (SEAP) e do SIGO (SSP), sendo que a última atualização de presos realizados em Unidades Prisionais e delegacias refere-se ao mês de Janeiro/2018. O quantitativo de presos em regime aberto foi extraído através do Sistema VEP/CNJ.

Quadro de Presos nas Unidades Prisionais do Estado do Maranhão

| Unidades Prisionais | Nomes das Unidades | Vagas | Provisórios | Sentenciados | | | Total por Unidade | Excesso da Lotação* | Taxa de Ocupação** |
|--|--------------------------------------|--------------|--------------|--------------|--------------|------------|-------------------|---------------------|--------------------|
| | | | | Fechado | Semiaberto | Aberto | | | |
| Pólo São Luis | UPR SÃO LUIS 1 | 239 | 07 | 16 | 365 | 02 | 390 | -151 | 1,63 |
| | UPR SÃO LUIS 2 | 442 | 389 | 337 | 65 | 12 | 803 | -361 | 1,82 |
| | UPR SÃO LUIS 3 | 160 | 150 | 190 | 56 | 16 | 412 | -252 | 2,58 |
| | UPR SÃO LUIS 4 | 141 | 32 | 85 | 08 | 02 | 127 | 14 | 0,90 |
| | UPR SÃO LUIS 5 | 220 | 128 | 198 | 61 | 13 | 397 | -177 | 1,80 |
| | UPR SÃO LUIS 6 | 418 | 365 | 185 | 79 | 20 | 649 | -231 | 1,55 |
| | UPR FEMININA | 216 | 158 | 101 | 57 | 01 | 317 | -101 | 1,47 |
| | CAAE – SÃO LUIS | 45 | 0 | 03 | 04 | 122 | 129 | -84 | 2,87 |
| | UPR – ANIL | 144 | 84 | 106 | 21 | 02 | 213 | -69 | 1,48 |
| | CENTRO DE TRIAGEM | 228 | 348 | 40 | 32 | 02 | 422 | -194 | 1,85 |
| | UPR – OLHO D'ÁGUA | 86 | 69 | 94 | 42 | 02 | 207 | -121 | 2,41 |
| | UPR – MONTE CASTELO | 100 | 0 | 0 | 147 | 0 | 147 | -47 | 1,47 |
| | PENITENCIÁRIA REGIONAL DE SLZ | 448 | 309 | 314 | 82 | 66 | 771 | -323 | 1,72 |
| Total do Pólo São Luis | 13 | 2.887 | 2.039 | 1.666 | 1.019 | 260 | 4.984 | -2.097 | 1,73 |
| Comarcas | CAAE – CAXIAS | 16 | 02 | 0 | 0 | 03 | 05 | 11 | 0,31 |
| | UPR DE CAXIAS | 82 | 102 | 26 | 41 | 04 | 173 | -91 | 2,11 |
| | PENITENCIÁRIA REGIONAL DE PINHEIRO | 310 | 217 | 140 | 16 | 01 | 374 | -64 | 1,21 |
| | PENITENCIÁRIA REGIONAL DE IMPERATRIZ | 208 | 77 | 134 | 47 | 06 | 264 | -56 | 1,27 |
| | PENITENCIÁRIA REGIONAL DE TIMON | 308 | 06 | 179 | 0 | 0 | 185 | 123 | 0,60 |
| | PENITENCIÁRIA REGIONAL DE PEDREIRAS | 238 | 109 | 99 | 83 | 14 | 305 | -67 | 1,28 |
| | UPR DE AÇAILÂNDIA | 204 | 139 | 105 | 59 | 0 | 303 | -99 | 1,49 |
| | UPR DE CHAPADINHA | 104 | 76 | 84 | 32 | 02 | 194 | -90 | 1,87 |
| | UPR DE TIMON | 220 | 265 | 24 | 129 | 0 | 418 | -198 | 1,90 |
| | UPR DE IMPERATRIZ | 216 | 214 | 39 | 31 | 02 | 286 | -70 | 1,32 |
| | UPR DE DAVINÓPOLIS | 106 | 43 | 48 | 15 | 01 | 107 | -1 | 1,01 |
| | UPR DE PAÇO DO LUMIAR | 40 | 12 | 32 | 09 | 0 | 53 | -13 | 1,33 |
| | UPR DE BALSAS | 169 | 163 | 83 | 09 | 0 | 255 | -86 | 1,51 |
| | UPR DE SANTA INÊS | 76 | 97 | 22 | 12 | 02 | 133 | -57 | 1,75 |
| | UPR DE VIANA | 66 | 50 | 32 | 18 | 0 | 100 | -34 | 1,52 |
| | UPR DE ROSÁRIO | 76 | 75 | 26 | 14 | 01 | 116 | -40 | 1,53 |
| | UPR DE BACABAL | 82 | 87 | 29 | 30 | 0 | 146 | -64 | 1,78 |
| | UPR DE CODÓ | 176 | 53 | 77 | 47 | 03 | 180 | -04 | 1,02 |
| | UPR DE CURURUPU | 58 | 112 | 15 | 02 | 0 | 129 | -71 | 2,22 |
| | UPR DE COROATÁ | 223 | 118 | 76 | 22 | 03 | 219 | 04 | 0,98 |
| | UPR DE ITAPECURU-MIRIM | 110 | 151 | 29 | 26 | 0 | 206 | -96 | 1,87 |
| | UPR DE PORTO FRANCO | 40 | 41 | 22 | 02 | 02 | 67 | -27 | 1,68 |
| | UPR DE ZÉ DOCA | 50 | 90 | 16 | 0 | 01 | 107 | -57 | 2,14 |
| | UPR DE CARUTAPERA | 12 | 27 | 20 | 0 | 0 | 47 | -35 | 3,92 |
| | UPR DE PRESIDENTE DUTRA | 40 | 43 | 18 | 12 | 01 | 74 | -34 | 1,85 |
| | UPR DE GRAJAÚ | 40 | 25 | 18 | 05 | 0 | 48 | -08 | 1,20 |
| | UPR DE GOV. NUNES FREIRE | 30 | 36 | 0 | 0 | 0 | 36 | -06 | 1,20 |
| | UPR DE BARRA DO CORDA | 15 | 11 | 08 | 0 | 0 | 19 | 04 | 1,27 |
| | UPR DE CAROLINA | 32 | 41 | 02 | 1 | 0 | 44 | -12 | 1,38 |
| | UPR DE COLINAS | 04 | 22 | 07 | 05 | 0 | 34 | -30 | 8,50 |
| | UPR DE TUTOIA | 12 | 38 | 0 | 01 | 0 | 39 | -27 | 3,25 |
| UPR DE BARÃO DE GRAJAÚ | 40 | 36 | 0 | 0 | 0 | 36 | -04 | 0,90 | |
| Total das Comarcas | 32 | 3.403 | 2.578 | 1.410 | 668 | 46 | 4.702 | -1.299 | 1,38 |
| TOTAL GERAL POLO DE SÃO LUIS + COMARCAS | 45 Unidades | 6.290 | 4.617 | 3.076 | .687 | 306 | 9.686 | -3.396 | 1,54 |

Os dados das UPR's são repassados mensalmente pela SAEP – SEAP.

* O Excesso de lotação refere-se ao quantitativo de vagas que estão sobrando ou faltando em cada Unidade Prisional.

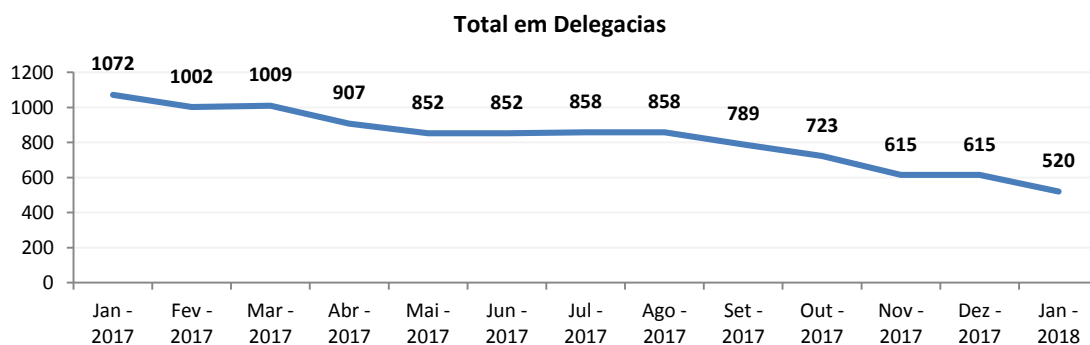
** A Taxa de Ocupação é calculada dividindo o total de presos em cada Unidade pelo número de vagas disponíveis naquela Unidade.

Nova Nomenclatura das UPRs: Upr São Luis 1 (Penitenciária de Pedrinhas); Upr São Luis 2 (Cadet); Upr São Luis 3 (CCPJ Pedrinhas); Upr São Luis 4 (antiga PSL1); Upr São Luis 5 (antiga PSL2); Upr São Luis 6 (CDP Pedrinhas).

Quantitativos de Presos nas Delegacias do Estado do Maranhão

| DELEGACIAS/REGIONAIS | Nº DE DELEGACIAS COM PRESOS POR REGIONAL | TOTAL |
|-----------------------------------|---|------------|
| 1ª REGIONAL – ROSÁRIO | 01 Delegacia com preso (1ª Regional de Rosário) | 04 |
| 2ª REGIONAL – ITAPECURU | 0 Delegacia com preso | 0 |
| 3ª REGIONAL – CHAPADINHA | 08 Delegacias com presos (Araioses-Ma, Brejo, Buriti-Ma, São Benedito do Rio Preto, Urbano Santos, Magalhães de Almeida, Santa Quitéria, São Bernardo) | 70 |
| 4ª REGIONAL – CODÓ | 0 Delegacias com presos | 0 |
| 5ª REGIONAL – PINHEIRO | 06 Delegacias com presos (1º DP de São Bento, 5ª Regional de Pinheiro Alcantara, Turiaçu, Turilandia, Perim-Mirim) | 76 |
| 6ª REGIONAL – VIANA | 07 Delegacias com presos (Vitória do Mearim, Arari, MATINHA, PENALVA, São Vicente Ferrer/MA., Olinda Nova do Maranhão, São João Batista) | 95 |
| 7ª REGIONAL – SANTA INÊS | 04 Delegacias com presos (7ª Regional de Santa Inês, Buriticupu, Pindaré Mirim, Santa Luzia do Tide) | 66 |
| 8ª REGIONAL – ZÉ DOCA | 04 Delegacias com presos (Junco do Maranhão, Cândido Mendes, Centro Novo, Godofredo Viana) | 42 |
| 9ª REGIONAL – AÇAILANDIA | 01 Delegacias com presos (São Pedro da Água Branca) | 04 |
| 10ª REGIONAL – IMPERATRIZ | 02 Delegacias com presos (Amarante do Maranhão, João Lisboa) | 49 |
| 11ª REGIONAL – BALSAS | 01 Delegacias com presos (Riachão) | 06 |
| 12ª REGIONAL – SÃO JOÃO DOS PATOS | 05 Delegacias com presos (12ª Regional São João dos Patos, Mirador, Passagem Franca, Pastos Bons) | 48 |
| 13ª REGIONAL – PRESIDENTE DUTRA | 01 Delegacias com presos (Dom Pedro) | 07 |
| 14ª REGIONAL – PEDREIRAS | 05 Delegacias com presos (14ª Regional de Pedreiras, Esperantinópolis, Igarapé Grande, Lago da Pedra, Poção de Pedras) | 22 |
| 15ª REGIONAL – BARRA DO CORDA | 0 Delegacias com presos | 0 |
| 16ª REGIONAL – BACABAL | 04 Delegacias com presos (Alto Alegre do Maranhão, Olho D'água das Cunhãs, Vitorino Freire, DP São Mateus/MA) | 26 |
| 17ª REGIONAL – CAXIAS | 01 Delegacias com presos (Coelho Neto) | 03 |
| 18ª REGIONAL – TIMON | 02 Delegacias com presos (Matões) | 02 |
| Total Geral* | 52 | 520 |

1. Os dados das delegacias, referente ao mês de Janeiro/2018, foram repassados pela Superintendência da Polícia Civil do Interior.
2. Das 283 delegacias das comarcas do Maranhão, divididas em 18 regionais, apenas 52 possuem presos.



Comparativo entre Presos dos Presídios, das Delegacias e Apac's

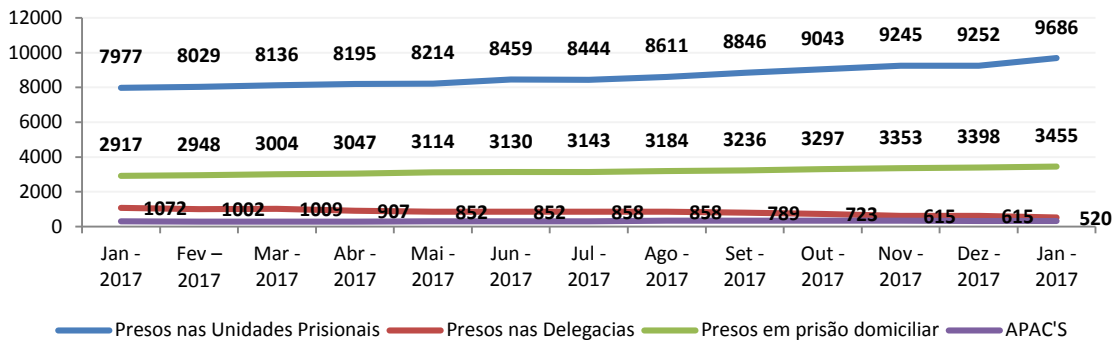
| Período | Presos nas Unidades Prisionais | Presos nas Delegacias | Total de presos em UP e Delegacias | Presos em prisão domiciliar | APAC'S | Total de Presos | Taxa de Ocupação | Taxa de Encarceramento a cada 100 mil hab |
|------------|--------------------------------|-----------------------|------------------------------------|-----------------------------|--------|-----------------|------------------|---|
| Set - 2013 | 4.067 | 1.564 | 5.631 | | | 5.631 | 1,76 | 82,88 |
| Out - 2013 | 3.821 | 1.563 | 5.384 | | | 5.384 | 1,78 | 79,24 |
| Nov - 2013 | 3.882 | 1.563 | 5.445 | | | 5.445 | 1,74 | 80,14 |
| Dez - 2013 | 4.009 | 1.555 | 5.644 | | | 5.564 | 1,33 | 81,89 |
| Jan - 2014 | 4.478 | 1.425 | 5.903 | | | 5.903 | 1,29 | 86,16 |
| Fev - 2014 | 4.605 | 1.304 | 5.909 | | | 5.909 | 1,28 | 86,25 |
| Mar - 2014 | 4.683 | 1.304 | 5.987 | | | 5.987 | 1,30 | 87,39 |
| Abr - 2014 | 4.541 | 1.312 | 5.853 | | | 5.853 | 1,26 | 85,43 |
| Mai - 2014 | 4.974 | 1.394 | 6.368 | | | 6.368 | 1,38 | 92,95 |
| Jun - 2014 | 5.118 | 1.413 | 6.531 | | | 6.531 | 1,42 | 95,33 |
| Jul - 2014 | 5.190 | 1.438 | 6.628 | | | 8.934 | 1,44 | 130,41 |
| Ago - 2014 | 5.242 | 1.403 | 6.645 | 2.306* | | 8.951 | 1,45 | 130,65 |
| Set - 2014 | 5.325 | 1.403 | 6.728 | 2.306* | | 9.034 | 1,48 | 131,87 |
| Out - 2014 | 5.234 | 1.304 | 6.538 | 2.306* | | 8.844 | 1,45 | 129,09 |
| Nov - 2014 | 5.264 | 1.304 | 6.568 | 2.306* | | 8.874 | 1,28 | 129,53 |
| Dez - 2014 | 5.268 | 1.304 | 6.572 | 2.306* | | 8.878 | 1,22 | 129,59 |
| Jan - 2015 | 5.716 | 1.441 | 7.157 | 2.462** | | 9.619 | 1,32 | 139,32 |
| Fev - 2015 | 5.824 | 1.434 | 7.258 | 2.438** | | 9.696 | 1,34 | 140,44 |
| Mar - 2015 | 6.072 | 1.512 | 7.584 | 2.417** | 105*** | 10.106 | 1,40 | 146,37 |
| Abr - 2015 | 6.222 | 1.414 | 7.636 | 2.438** | 125*** | 10.199 | 1,36 | 147,72 |
| Mai - 2015 | 6.245 | 1.427 | 7.672 | 2.427** | 128*** | 10.227 | 1,36 | 148,13 |
| Jun - 2015 | 6.434 | 1.440 | 7.871 | 2.460** | 128*** | 10.462 | 1,41 | 151,53 |
| Jul - 2015 | 6373 | 1.440 | 7.813 | 2.427** | 128*** | 10.368 | 1,36 | 150,17 |
| Ago - 2015 | 6.278 | 1.339 | 7.617 | 2.409** | 191*** | 10.217 | 1,34 | 147,98 |
| Set - 2015 | 6.435 | 1.352 | 7.787 | 2.400** | 191*** | 10.378 | 1,35 | 150,31 |
| Out - 2015 | 6.555 | 1.344 | 7.899 | 2.419** | 202*** | 10.520 | 1,37 | 152,37 |
| Nov - 2015 | 6.522 | 1.353 | 7.875 | 2.435** | 213*** | 10.523 | 1,50 | 152,41 |
| Dez - 2015 | 6.604 | 1.146 | 7.750 | 2.463** | 223*** | 10.436 | 1,47 | 151,15 |
| Jan - 2016 | 6.827 | 1.152 | 7.979 | 2.453** | 218*** | 10.650 | 1,37 | 154,25 |
| Fev - 2016 | 6.956 | 1.130 | 8.086 | 2.471** | 213*** | 10.770 | 1,35 | 155,99 |
| Mar - 2016 | 7.205 | 1.130 | 8.335 | 2.528** | 214*** | 11.077 | 1,40 | 160,44 |
| Abr - 2016 | 7.238 | 1.130 | 8.368 | 2.562** | 212*** | 11.142 | 1,43 | 161,38 |
| Mai - 2016 | 7.394 | 1.130 | 8.524 | 2.579** | 217*** | 11.320 | 1,42 | 163,96 |
| Jun - 2016 | 7.478 | 1.130 | 8.608 | 2.646** | 217*** | 11.471 | 1,56 | 166,14 |
| Jul - 2016 | 7.488 | 1.130 | 8.618 | 2.646** | 252*** | 11.516 | 1,48 | 166,80 |
| Ago - 2016 | 7.580 | 1.130 | 8.710 | 2.714** | 269*** | 11.693 | 1,50 | 169,35 |
| Set - 2016 | 7.664 | 1.130 | 8.794 | 2.755** | 265*** | 11.814 | 1,50 | 171,17 |
| Out - 2016 | 7.700 | 1.130 | 8.830 | 2.803** | 276*** | 11.909 | 1,50 | 172,49 |
| Nov - 2016 | 7.851 | 1.130 | 8.981 | 2.825** | 276*** | 12.082 | 1,53 | 174,99 |
| Dez - 2016 | 7.791 | 1.130 | 8.921 | 2.837** | 301*** | 12.050 | 1,39 | 174,66 |
| Jan - 2017 | 7.977 | 1.072 | 9.049 | 2.917** | 277*** | 12.243 | 1,42 | 176,34 |
| Fev - 2017 | 8.029 | 1.002 | 9.031 | 2.948** | 279*** | 12.258 | 1,47 | 176,27 |
| Mar - 2017 | 8.136 | 1.009 | 9.145 | 3.004** | 280*** | 12.429 | 1,34 | 178,73 |
| Abr - 2017 | 8.195 | 907 | 9.102 | 3.047** | 283*** | 12.432 | 1,46 | 178,77 |
| Mai - 2017 | 8.214 | 852 | 9.066 | 3.116** | 294*** | 12.476 | 1,46 | 179,41 |
| Jun - 2017 | 8.459 | 852 | 9.311 | 3.130** | 297*** | 12.738 | 1,40 | 183,17 |
| Jul - 2017 | 8.444 | 858 | 9.302 | 3.143** | 303*** | 12.748 | 1,38 | 183,32 |
| Ago - 2017 | 8.611 | 858 | 9.469 | 3.184** | 333*** | 12.896 | 1,41 | 186,74 |
| Set - 2017 | 8.846 | 789 | 9.635 | 3.236** | 337*** | 13.208 | 1,45 | 189,93 |
| Out - 2017 | 9.043 | 723 | 9.766 | 3.297** | 338*** | 13.401 | 1,48 | 192,71 |
| Nov - 2017 | 9.245 | 615 | 9.860 | 3.353** | 339*** | 13.552 | 1,52 | 194,88 |
| Dez - 2017 | 9.252 | 615 | 9.867 | 3.398** | 325*** | 13.590 | 1,50 | 195,43 |
| Jan - 2018 | 9.686 | 520 | 10.206 | 3.455** | 321*** | 13.982 | 1,45 | 201,06 |

* Dados referente à prisão em regime domiciliar, encaminhados pelas comarcas à UMF no mês de novembro de 2014

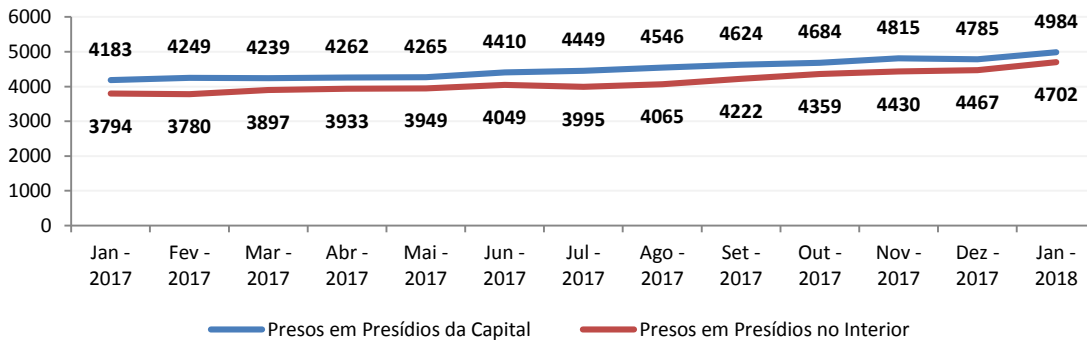
** Presos em regime aberto extraídos do Sistema VEP/CNJ, onde as mesmas são virtualizadas.

*** Recuperandos das 06 Apac's criadas no Maranhão.

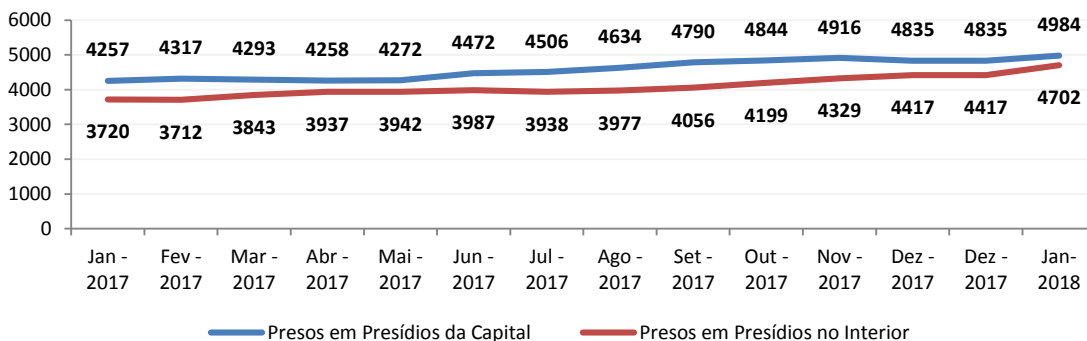
Gráficos dos Presos das Delegacias, UPR's e APAC's



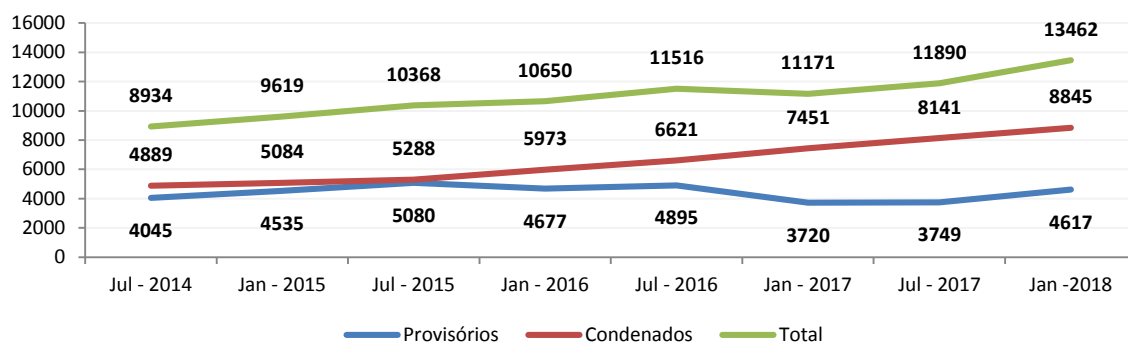
Total de Presos da Capital (Unidades Prisionais) x Total de Presos do Interior (Unidades Prisionais)



Presos Provisórios X Definitivos em Unidades Prisionais



Comparativo de Presos Incluindo os de Regime Aberto



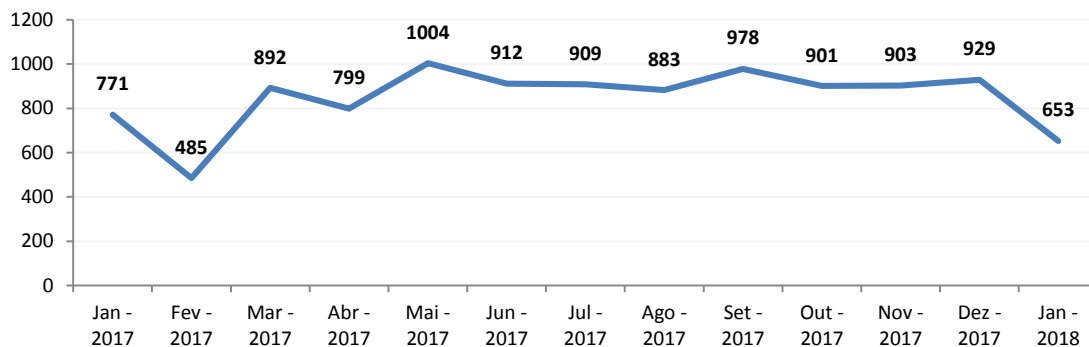
*Em Janeiro/2014 o CNJ não contabilizava em seus relatórios os presos em prisão domiciliar;

**Em Junho/2014 a UMF passou a contabilizar as prisões domiciliares, sendo que estes dados foram repassados pelas comarcas do Maranhão;

*** A partir de Janeiro/2015 passou-se a contabilizar os presos em regime aberto nas Varas de Execuções Penais virtualizadas.

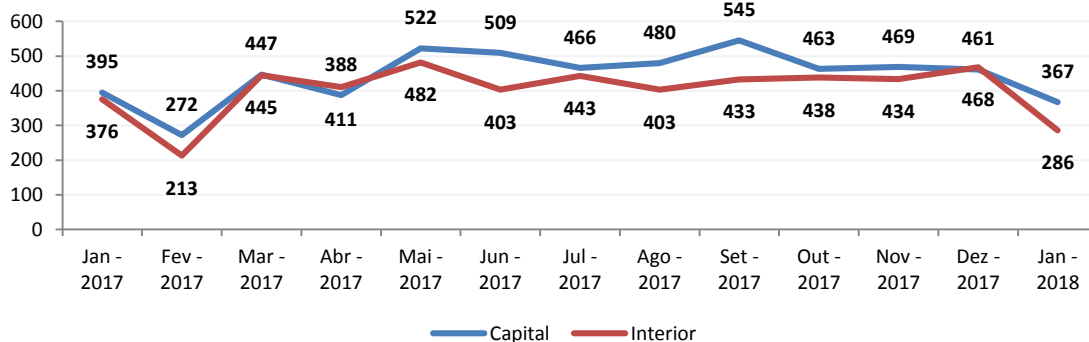
Obs.: À partir de Jan- 2017 não foram computados os presos das delegacias.

Saída por Alvará Judicial no Estado do Maranhão



*Dados extraídos do site www.sisp.ma.gov.br em Janeiro/2018.

Saída por Alvará Judicial – Capital X Interior



*Dados extraídos do site www.sisp.ma.gov.br em Janeiro/2018.

Banco Nacional de Mandados de Prisão*

| DATA | AGUARDANDO CUMPRIMENTO | CUMPRIDO | EXPIRADO |
|------------|------------------------|----------|----------|
| 10.04.2015 | 8.750 | 2.730 | 2.818 |
| 20.05.2015 | 9.086 | 4.022 | 2.944 |
| 15.06.2015 | 9.228 | 4.147 | 3.018 |
| 17.07.2015 | 9.408 | 4.484 | 3.115 |
| 12.08.2015 | 9.520 | 4.650 | 3.199 |
| 16.09.2015 | 9.545 | 4.996 | 3.278 |
| 30.10.2015 | 9.386 | 5.342 | 3.456 |
| 30.11.2015 | 9.386 | 5.342 | 3.456 |
| 30.12.2015 | 9.286 | 5.949 | 3.787 |
| 18.03.2016 | 9.648 | 6.451 | 4.067 |
| 11.04.2016 | 9.767 | 6.632 | 4.129 |
| 11.05.2016 | 9.891 | 6.973 | 4.257 |
| 13.06.2016 | 10056 | 7.255 | 4.312 |
| 11.07.2016 | 9.528 | 6.661 | 4.416 |
| 11.08.2016 | 9.528 | 6.661 | 4.416 |
| 12.09.2016 | 9.535 | 7.115 | 4.456 |
| 14.10.2016 | 9.633 | 7.375 | 4.475 |
| 14.11.2016 | 9.860 | 7.676 | 4.522 |
| 14.12.2016 | 9.873 | 7.906 | 4.567 |
| 10.02.2017 | 9.813 | 8.322 | 4.774 |
| 15.03.2017 | 9.754 | 8.622 | 4.848 |
| 18.04.2017 | 9.929 | 9.048 | 5.053 |
| 20.05.2017 | 10.107 | 9.254 | 5.113 |
| 20.06.2017 | 10.161 | 9.502 | 5.154 |
| 10.07.2017 | 10.258 | 9.658 | 5.188 |
| 20.08.2017 | 10.409 | 10.057 | 5.243 |
| 16.09.2017 | 10.416 | 10.300 | 5.294 |
| 15.10.2017 | 10.680 | 10.765 | 5.385 |
| 18.01.2018 | 10.599 | 10.957 | 5.478 |
| 20.02.2018 | 10.624 | 11.358 | 5.560 |

* Dados extraídos mensalmente do site <http://www.cnj.jus.br/bnmp/#/relatorio>

Situações das novas vagas previstas para os anos 2017/2018

| NOVAS UNIDADES - FUNPEN | |
|-----------------------------|------------|
| UPR Brejo | 442 |
| UPR Presidente Dutra | 148 |
| UPR Governador Nunes Freire | 228 |
| TOTAL | 918 |

Dados extraído do ofício n°. 206/2017 – GAB/SASP/SEAP

| NOVAS UNIDADES – EM CONSTRUÇÃO | |
|------------------------------------|-------------|
| Penitenciária Regional de Pinheiro | 315 |
| UPR São Luis Gonzaga | 306 |
| UPR São Luis | 306 |
| Segurança Máxima | 240 |
| TOTAL | 1167 |

Dados extraído do ofício n°. 206/2017 – GAB/SASP/SEAP

| UNIDADE PRISIONAL | VAGAS ATUAIS | NOVAS VAGAS | TOTAL |
|--------------------------|--------------|-------------|-------|
| UPR São Luis 2 (CADET) | 442 | 400 | 842 |
| UPR São Luis 3 (CCPJ) | 160 | 24 | 184 |
| COCTS (Triagem) | 228 | 120 | 348 |
| UPR São Luis 1 (PP) | 239 | 147 | 386 |
| UPR São Luis 5 (PSL III) | 220 | 68 | 208 |
| UPR Olho D'água | 86 | 24 | 110 |
| UPR Caxias | 82 | 126 | 208 |

| | | | |
|-------------------------------------|-------|-------|-------|
| UPR Imperatriz | 182 | 80 | 262 |
| UPR Açailândia | 204 | 76 | 280 |
| UPR Chapadinha | 104 | 64 | 168 |
| Penitenciária Regional de Pedreiras | 206 | 114 | 320 |
| UPR Timon | 200 | 192 | 492 |
| UPR Paço do Lumiar | 40 | 23 | 63 |
| UPR Davinópolis | 106 | 48 | 154 |
| UPR Bacabal | 82 | 47 | 129 |
| UPR Codó | 152 | 97 | 249 |
| UPR Balsas | 169 | 64 | 233 |
| UPR Viana | 66 | 90 | 156 |
| UPR Rosário | 74 | 28 | 102 |
| Penitenciária Regional de Pinheiro | 315 | 160 | 475 |
| UPR Itapecuru Mirim | 90 | 42 | 132 |
| UPR Porto Franco | 40 | 58 | 98 |
| UPR Carutapera | 12 | 12 | 24 |
| UPR Zé Doca | 50 | 36 | 86 |
| UPR Presidente Dutra | 40 | 60 | 100 |
| TOTAL | 3.589 | 2.200 | 5.789 |

Dados extraído do ofício nº. 206/2017 – GAB/SASP/SEAP

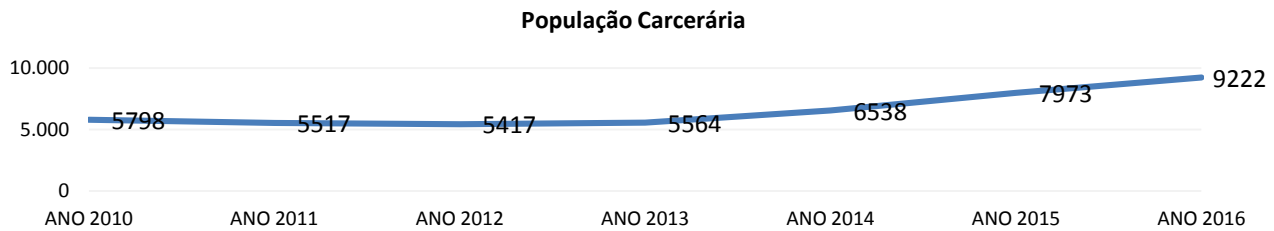
| UNIDADE PRISIONAL | OBRAS REALIZADAS | INÍCIO | CONCLUSÃO |
|--------------------------------------|--|------------|------------|
| UPR Viana | Recuperação Geral: Comarcas (Treliches), Elétricas Geral, Hidráulica, Esgoto, Muro externo | 19/12/2016 | 05/05/2017 |
| UPR Timon | Recuperação Geral: Comarcas (Treliches), Elétricas Geral, Hidráulica, Esgoto, Muro externo, Ampliação do feminino. | 10/01/2017 | 09/06/2017 |
| | Demolição e construção de uma nova comarca | 10/01/2017 | 23/06/2017 |
| UPR Codó | Recuperação de drenagem pluvial e esgoto | 17/03/2017 | 25/04/2017 |
| | Colocação de grades (escola e social), adequação da sala médica, divisão de salas e chapas do pavilhão encontro íntimo | 20/02/2017 | 20/03/2017 |
| UPR Caxias | Recuperação geral das celas, escola e sistema sanitário, adequar prédio para albergue | 27/03/2017 | 03/08/2017 |
| UPR Pedreiras | Ampliação do número de comarcas | 27/03/2017 | 27/07/2017 |
| Penitenciária Regional de Pedreiras | Ampliação do número de comarcas e acabamento do social | 27/03/2017 | 03/08/2017 |
| UPR Davinópolis | Celas Treliches consultório odontológico | 11/01/2017 | 05/05/2017 |
| | Reforço do muro | 23/01/2017 | 12/05/2017 |
| Penitenciária Regional de Imperatriz | Cisterna | 10/01/2017 | 05/04/2017 |
| | Grades na padaria, escola e adequar social | 08/05/2017 | 12/05/2017 |
| UPR Imperatriz | Revisão cobertura geral adm | 02/02/2017 | 02/03/2017 |
| UPR Balsas | Sistema de esgoto | 06/02/2017 | 17/02/2017 |
| | Comarcas, reforma geral e grades | 01/05/2017 | 04/08/2017 |
| UPR Chapadinha | Melhoria no sistema de esgoto | 20/03/2017 | 21/04/2017 |
| | Refazer muro | 20/01/2017 | 03/04/2017 |
| UPR Presidente Dutra | Treliches, elétrica hidráulica das celas, 3 celas e banho de sol | 27/03/2017 | 03/08/2017 |
| UPR Chapadinha | Refazer muro | 20/01/2017 | 20/03/2017 |
| | Melhoria no sistema de esgoto | 03/04/2017 | 21/04/2017 |
| UPR Porto Franco | Comarcas, banho de sol e hidrossanitário | 03/04/2017 | 03/08/2017 |
| UPR Açailândia | Acabamento da permanência | 03/04/2017 | 12/05/2017 |
| UPR Bacabal | Recuperação geral: comarcas (Treliches), elétrica geral, hidráulica, esgoto, muro externo | 03/04/2017 | 15/09/2017 |

Dados extraído do ofício nº. 206/2017 – GAB/SASP/SEAP

População Carcerária no Maranhão

| | ANO 2010 | ANO 2011 | ANO 2012 | ANO 2013 | ANO 2014 | ANO 2015 | ANO 2016 |
|--|-----------|-----------|-----------|-----------|-----------|-----------|-----------|
| População Carcerária | 5.798 | 5.517 | 5.417 | 5.564 | 6.538 | 7.973 | 9.222 |
| Número de Habitantes | 6.367.138 | 6.367.138 | 6.569.683 | 6.794.301 | 6.850.884 | 6.904.241 | 6.954.036 |
| População Carcerária por 100.000 habitantes (%) | 91,06% | 86,65% | 82,45% | 81,89% | 95,43% | 115,5% | 132,60% |

Fonte: População do Estado – IBGE/2015 - IBGE - data de referência 1o de julho de 2015 publicadas no Diário Oficial da União
 Obs. Nos anos anteriores a 2015 não eram contabilizados presos do regime aberto e recuperandos das Apac's.



**Unidade de Monitoramento, Acompanhamento,
 Aperfeiçoamento e Fiscalização do Sistema Carcerário**
 Rua do Egito, 351, Centro, São Luis - MA
 Telefones: (98) 3232-5594 / 3232-5648 / 3232-1566 / 3232-4283