



**UNIDADE DE MONITORAMENTO
CARCERÁRIO**

site.tjma.jus.br/umf

**RELATÓRIO
TORNOZELEIRA ELETRÔNICA**

- JANEIRO 2018 -

São Luis - MA
2018

1) APRESENTAÇÃO

De acordo com a lei estadual nº. 9.551/2012, que criou a UMF/TJMA, cabe a mesma

VII – acompanhar a implantação e o funcionamento de sistema de gestão eletrônica da execução penal e de mecanismos de acompanhamento eletrônico das prisões provisórias;

Visando o cumprimento do inciso VII da referida lei, a UMF/TJMA acompanha e disponibiliza mensalmente os números da monitoração por tornozeleira eletrônica fornecidos pela Supervisão de Monitoramento Eletrônico da Secretaria de Estado de Administração Penitenciária (SME/SEAP). Este relatório é um instrumento de coleta de informações de interesse da sociedade em geral e, em especial, de órgãos que exercem atividades jurídicas, objetivando colaborar com os procedimentos de controle e fiscalização do Sistema de Monitoramento Eletrônico, além de subsidiar ações governamentais de gestão do programa de vigilância monitorada.

2) INTRODUÇÃO

A Empresa Spacecom S/A, desde o ano de 2014, através de contrato com o Governo de Estado por meio da Secretaria Estadual de Administração Penitenciária (SEAP), monitora presos de justiça por meio de tornozeleiras eletrônicas.

Afixado no tornozelo do preso, as tornozeleiras eletrônicas são previstas na legislação brasileira desde o ano de 2010 e fornecem a localização do detento em tempo real, em dados enviados de localização (GPS) via satélite. As informações são recebidas no Centro de Monitoração Eletrônica instalada na capital São Luís, de responsabilidade da Spacecom S/A, que acompanha todo o deslocamento dos monitorados. Caso estes descumpram o estabelecido nos termos de aceitação e de compromisso, a exemplo de sair de um determinado limite geográfico ou fazer rotas diferentes das estabelecidas, um sinal é enviado para a Central. Nesse momento é feita uma comunicação ao juiz responsável pelo réu, que por sua vez expede uma ordem de prisão, cumprida em uma unidade prisional.

TORNOZELEIRA ELETRÔNICA

EQUIPAMENTO TEM LACRE E INDICA A LOCALIZAÇÃO DO CONDENADO 24 HORAS POR DIA

Características

- Possui GPS
- Aparelho de comunicação por celular
- Pesa cerca de 150g
- A bateria dura 2 dias e precisa ser recarregada (na tomada comum)

Como funciona

- 1 O aparelho capta o sinal do GPS (Global Position System), determina a localização do preso e transmite essa informação de maneira criptografada para a central de monitoramento
- 2 A central verifica constantemente a posição da tornozeleira. Caso o preso saia da área pré-determinada ou tente retirar o dispositivo, a secretaria é acionada pela central de monitoramento, que funciona 24 horas por dia



3) LEGISLAÇÃO PERTINENTE

- **Lei nº 12.258, de 15 de junho de 2010** - Altera o Decreto-Lei no 2.848, de 7 de dezembro de 1940 (Código Penal), e a Lei no 7.210, de 11 de julho de 1984 (Lei de Execução Penal), para prever a possibilidade de utilização de equipamento de vigilância indireta pelo condenado nos casos em que especifica.
- **Lei nº 12.403, de 4 de maio de 2011** - Altera dispositivos do Decreto-Lei no 3.689, de 3 de outubro de 1941 - Código de Processo Penal, relativos à prisão processual, fiança, liberdade provisória, demais medidas cautelares, e dá outras providências.
- **Decreto Federal nº 7.627, de 24 de Novembro de 2011** - Regulamenta a monitoração eletrônica de pessoas prevista no Decreto-Lei no 3.689, de 3 de outubro de 1941 - Código de Processo Penal, e na Lei no 7.210, de 11 de julho de 1984 - Lei de Execução Penal.
- **Portaria nº 71, de 20 de maio de 2013 da Secretaria Estadual de Administração Penitenciária (SEAP)** - Institui o NUMEG - Núcleo de Monitoramento aos Egressos em Geral, para monitorar o cumprimento das obrigações dos apenados submetidos a liberdade vigiada.

4) NÚMEROS

Os números relativos a monitoração eletrônica são fornecidos, à Unidade de Monitoramento Carcerário do Tribunal de Justiça (UMF/TJMA), pela **Supervisão de Monitoramento Eletrônico da Secretaria de Estado de Administração Penitenciária (SME/SEAP)** (email: monitoracao.eletronica@seap.ma.gov.br – fones (98) 991015583 / 992198113 / 992198265 / 982416230 / 992382613 / (98) 991015131).

4.1) Quantitativo de Tornozeleiras Eletrônicas por Cidade.

Cidade	Modalidade de Prisão					TOTAL	(%)
	Provisória	Protetiva	Semiaberto	Aberto	Domiciliar		
Capital - São Luís	30	2	3	1	0	36	4,12%
Capital - São Luís - Convênio	234	9	0	0	0	243	27,80%
Interior - Açailândia	0	0	0	0	0	0	0,00%
Interior - Alcântara	7	0	1	0	0	8	0,92%
Interior - Alto Parnaíba	2	0	0	0	0	2	0,23%
Interior - Amarante Do Maranhão	0	0	0	0	0	0	0,00%
Interior - Anajatuba	1	0	1	0	0	2	0,23%
Interior - Araisos	0	0	0	0	0	0	0,00%
Interior - Arame	0	0	0	0	0	0	0,00%
Interior - Arari	2	0	1	0	0	3	0,34%
Interior - Bacabal	11	0	0	1	0	12	1,37%
Interior - Bacuri	6	0	0	1	0	7	0,80%
Interior - Balsas	14	0	3	9	0	26	2,97%
Interior - Barão de Grajaú	6	0	1	0	0	7	0,80%
Interior - Barra do Corda	1	0	0	1	0	2	0,23%
Interior - Barreirinhas	2	0	1	0	0	3	0,34%
Interior - Bequimão	3	0	0	0	0	3	0,34%
Interior - Bom Jardim	1	0	0	0	0	1	0,11%
Interior - Brejo	0	0	0	0	0	0	0,00%
Interior - Buriti Bravo	4	2	0	2	0	8	0,92%
Interior - Buriticupu	2	0	2	0	0	4	0,46%
Interior - Buriti de Inácia Vaz	2	0	0	0	0	2	0,23%
Interior - Cândido Mendes	3	0	0	0	0	3	0,34%
Interior - Cantanhede	0	0	0	0	0	0	0,00%
Interior - Carolina	1	0	0	0	0	1	0,11%
Interior - Carutapera	2	0	1	1	0	4	0,46%
Interior - Caxias	1	0	6	2	1	10	1,14%

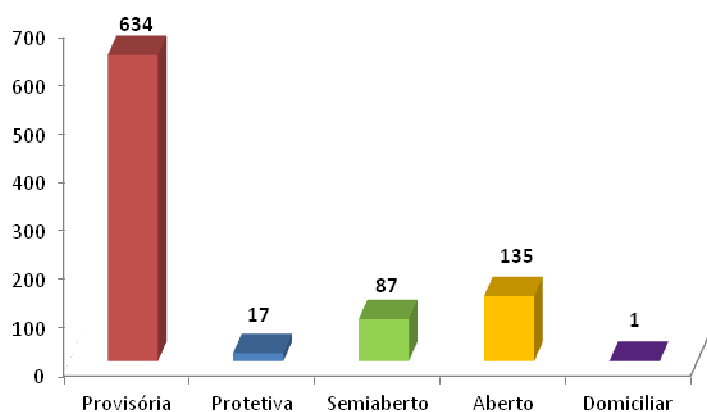
Interior - Cedral	6	0	0	1	0	7	0,80%
Interior - Chapadinha	5	0	3	2	0	10	1,14%
Interior - Codó	9	0	0	0	0	9	1,03%
Interior - Coelho Neto	6	0	5	4	0	15	1,72%
Interior - Colinas	1	0	0	0	0	1	0,11%
Interior - Coroaá	6	0	1	0	0	7	0,80%
Interior - Cururupu	6	0	0	2	0	8	0,92%
Interior - Davinópolis	0	0	0	0	0	0	0,00%
Interior - Dom Pedro	0	0	0	0	0	0	0,00%
Interior - Esperantinópolis	1	0	0	0	0	1	0,11%
Interior - Estreito	0	0	0	1	0	1	0,11%
Interior - Governador Eugênio Barros	2	0	0	0	0	2	0,23%
Interior - Governador Nunes Freire	0	0	0	0	0	0	0,00%
Interior - Grajaú	4	0	0	1	0	5	0,57%
Interior - Guimarães	5	0	1	0	0	6	0,69%
Interior - Humberto de Campos	1	0	0	0	0	1	0,11%
Interior - Icatu	0	0	0	0	0	0	0,00%
Interior - Igarapé Grande	0	0	0	0	0	0	0,00%
Interior - Imperatriz	46	3	22	37	0	108	12,36%
Interior - Interior Diversos	0	0	0	0	0	0	0,00%
Interior - Itaipuru Mirim	11	0	0	0	0	11	1,26%
Interior - Itinga do Maranhão	3	0	0	0	0	3	0,34%
Interior - João Lisboa	2	0	0	0	0	2	0,23%
Interior - Joselândia	0	0	0	0	0	0	0,00%
Interior - Lago da Pedra	0	0	0	0	0	0	0,00%
Interior - Loreto	0	0	0	0	0	0	0,00%
Interior - Magalhães de Almeida	1	0	0	0	0	1	0,11%
Interior - Maracaçumé	0	0	0	0	0	0	0,00%
Interior - Matinha	0	0	0	0	0	0	0,00%
Interior - Matões	0	0	0	0	0	0	0,00%
Interior - Mirador	0	0	0	0	0	0	0,00%
Interior - Mirinzal	3	0	1	0	0	4	0,46%
Interior - Monção	7	0	0	2	0	9	1,03%
Interior - Montes Altos	0	0	0	0	0	0	0,00%
Interior - Morros	0	0	0	0	0	0	0,00%
Interior - Olho Dagua das Cunhãs	1	0	0	0	0	1	0,11%
Interior - Olinda Nova do Maranhão	0	0	1	1	0	2	0,23%
Interior - Paço do Lumiar	0	0	0	0	0	0	0,00%
Interior - Paraibano	0	0	0	0	0	0	0,00%
Interior - Parnarama	0	0	0	0	0	0	0,00%
Interior - Passagem Franca	2	0	0	0	0	2	0,23%
Interior - Pastos Bons	1	0	0	0	0	1	0,11%
Interior - Paulo Ramos	3	0	0	0	0	3	0,34%
Interior - Pedreiras	2	0	0	0	0	2	0,23%
Interior - Penalva	0	0	0	0	0	0	0,00%
Interior - Pindaré Mirim	2	0	0	0	0	2	0,23%
Interior - Pinheiro	14	0	0	23	0	37	4,23%
Interior - Pio XII	1	0	1	0	0	2	0,23%
Interior - Poção de Pedras	0	0	0	0	0	0	0,00%
Interior - Porto Franco	1	0	0	2	0	3	0,34%
Interior - Presidente Dutra	1	0	6	0	0	7	0,80%
Interior - Raposa	1	0	0	0	0	1	0,11%
Interior - Riachão	0	0	0	0	0	0	0,00%
Interior - Rosário	3	0	0	0	0	3	0,34%
Interior - Santa Helena	2	0	0	0	0	2	0,23%
Interior - Santa Inês	18	0	0	3	0	21	2,40%
Interior - Santa Luzia do Paruá	5	0	0	0	0	5	0,57%
Interior - Santa Luzia do Tide	0	0	1	0	0	1	0,11%
Interior - Santa Quitéria do Maranhão	1	0	0	0	0	1	0,11%
Interior - Santa Rita	2	0	0	0	0	2	0,23%
Interior - Santo Antônio dos Lopes	3	0	0	0	0	3	0,34%
Interior - São Bento	1	0	2	3	0	6	0,69%
Interior - São Bernardo	6	0	0	0	0	6	0,69%
Interior - São Domingos do Azeitão	0	0	0	0	0	0	0,00%
Interior - São Domingos do Maranhão	2	0	0	4	0	6	0,69%
Interior - São Francisco do Maranhão	2	0	0	0	0	2	0,23%
Interior - São João Batista	1	0	0	0	0	1	0,11%
Interior - São João dos Patos	1	0	0	0	0	1	0,11%
Interior - São José de Ribamar	3	0	0	0	0	3	0,34%
Interior - São Luís Gonzaga do Maranhão	1	0	0	0	0	1	0,11%
Interior - São Mateus do Maranhão	0	0	1	0	0	1	0,11%
Interior - São Pedro da Água Branca	0	0	0	0	0	0	0,00%
Interior - São Raimundo das Mangabeiras	3	0	0	0	0	3	0,34%
Interior - São Vicente Ferrer	2	0	0	0	0	2	0,23%
Interior - Senador La Roque	0	0	0	0	0	0	0,00%
Interior - Sucupira do Norte	0	0	0	0	0	0	0,00%
Interior - Tasso Fragoso	0	0	0	0	0	0	0,00%
Interior - Timbiras	0	0	0	0	0	0	0,00%

Interior - Timon	34	0	8	30	0	72	8,24%
Interior - Tuntum	1	0	0	1	0	2	0,23%
Interior - Turiçu	3	0	0	0	0	3	0,34%
Interior - Tutóia	1	0	0	0	0	1	0,11%
Interior - Urbano Santos	2	0	0	0	0	2	0,23%
Interior - Vargem Grande	0	0	0	0	0	0	0,00%
Interior - Viana	15	0	0	0	0	15	1,72%
Interior - Vitória do Mearim	1	0	0	0	0	1	0,11%
Interior - Vitorino Freire	2	0	2	0	0	4	0,46%
Interior - Zé Doca	18	0	12	0	0	30	3,43%
Metropolitana - Paço do Lumiar	1	0	0	0	0	1	0,11%
Metropolitana - Raposa	0	0	0	0	0	0	0,00%
Metropolitana - São José de Ribamar	11	1	0	0	0	12	1,37%
	634	17	87	135	1	874	100,00%

4.2) Quantitativo de Tornozeleiras no Estado do Maranhão por modalidade de prisão.

Estado do Maranhão		
Período – Dezembro de 2017		
Modalidade de Prisão		
	Quant.	%
Provisória	634	72,54%
Protetiva	17	1,95%
Semiaberto	87	9,95%
Aberto	135	15,45%
Domiciliar	1	0,11%
TOTAL	874	100%

Fonte: Relatório Janeiro de 2017 – Supervisão de Monitoração Eletrônica (SME/SEJAP).

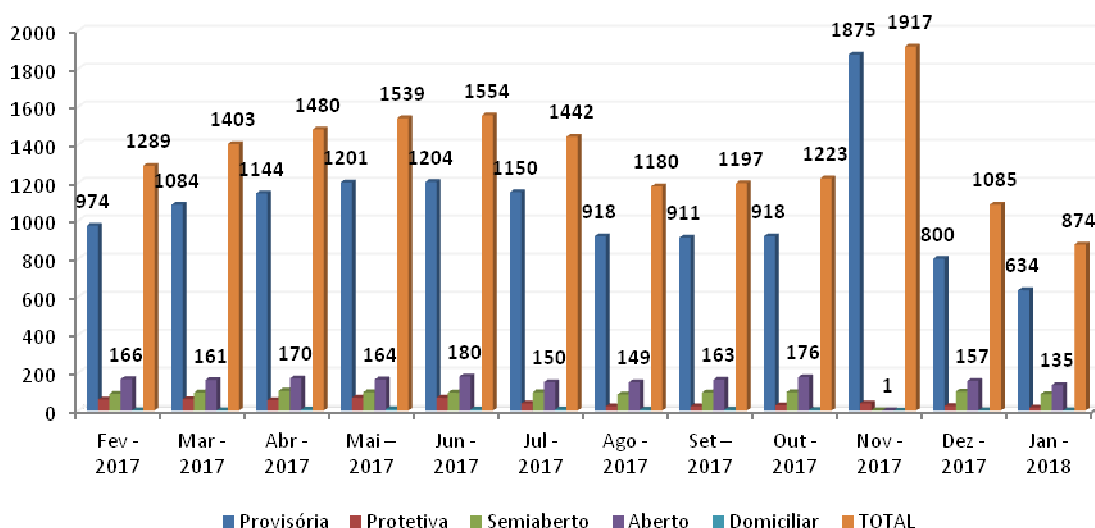


3) Quadro Evolutivo: Quantitativo de Tornozeleiras Eletrônicas por modalidade de prisão (Estado do Maranhão).

Quadro Evolutivo: Quantitativo de Tornozeleiras Eletrônicas por tipo de prisão (Estado do Maranhão)						
Período	Modalidade de Prisão					TOTAL
	Provisório	Protetiva	Semiaberto	Aberto	Domiciliar	
Set – 2016	984	39	0	1	1	1.025
Out – 2016	838	49	37	78	14	1.016
Nov – 2016	881	81	67	144	2	1.175
Dez – 2016	888	59	82	160	1	1.190
Jan – 2017	908	60	76	164	1	1.209
Fev – 2017	974	59	89	166	1	1.289
Mar – 2017	1.084	61	96	161	1	1.403

Abr - 2017	1.144	55	105	170	6	1.480
Mai - 2017	1.201	68	98	164	8	1.394
Jun - 2017	1.204	68	95	180	7	1.554
Jul - 2017	1.150	39	97	150	6	1.442
Ago - 2017	918	24	85	149	4	1.180
Set - 2017	911	23	96	163	4	1.197
Out - 2017	918	28	98	176	3	1.223
Nov - 2017	1.875	39	2	1	0	1.917
Dez - 2017	800	25	101	157	2	1.085
Jan - 2018	634	17	87	135	1	874

Fonte: Relatório Janeiro de 2018 – Supervisão de Monitoração Eletrônica (SME/SEJAP).



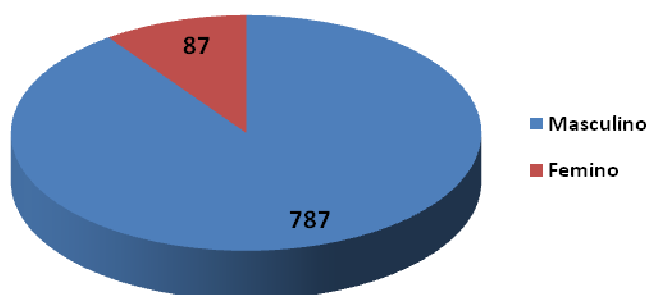
4.4) Quantitativo de Tornozeleiras por Sexo.

Cidade	Sexo		TOTAL
	Masculino	Feminino	
Capital - São Luís	31	5	36
Capital - São Luís - Convênio	210	33	243
Interior - Açailândia	0	0	0
Interior - Alcântara	7	1	8
Interior - Alto Parnaíba	2	0	2
Interior - Amarante Do Maranhão	0	0	0
Interior - Anajatuba	2	0	2
Interior - Araioses	0	0	0
Interior - Arame	0	0	0
Interior - Arari	3	0	3
Interior - Bacabal	11	1	12
Interior - Bacuri	4	3	7
Interior - Balsas	23	3	26
Interior - Barão de Grajaú	6	1	7
Interior - Barra do Corda	2	0	2
Interior - Barreirinhas	3	0	3
Interior - Bequimão	3	0	3
Interior - Bom Jardim	1	0	1
Interior - Brejo	0	0	0
Interior - Buriti Bravo	6	2	8
Interior - Buriticupu	3	1	4
Interior - Buriti de Inácia Vaz	2	0	2
Interior - Cândido Mendes	3	0	3
Interior - Cantanhede	0	0	0
Interior - Carolina	1	0	1
Interior - Carutapera	4	0	4
Interior - Caxias	10	0	10
Interior - Cedral	6	1	7

Interior - Chapadinha	10	0	10
Interior - Codó	9	0	9
Interior - Coelho Neto	15	0	15
Interior - Colinas	1	0	1
Interior - Coroatá	5	2	7
Interior - Cururupu	8	0	8
Interior - Davinópolis	0	0	0
Interior - Dom Pedro	0	0	0
Interior - Esperantinópolis	1	0	1
Interior - Estreito	1	0	1
Interior - Governador Eugênio Barros	2	0	2
Interior - Governador Nunes Freire	0	0	0
Interior - Grajaú	4	1	5
Interior - Guimarães	6	0	6
Interior - Humberto de Campos	1	0	1
Interior - Icatu	0	0	0
Interior - Igarapé Grande	0	0	0
Interior - Imperatriz	96	12	108
Interior - Interior Diversos	0	0	0
Interior - Itapecuru Mirim	11	0	11
Interior - Itinga do Maranhão	3	0	3
Interior - João Lisboa	2	0	2
Interior - Joselândia	0	0	0
Interior - Lago da Pedra	0	0	0
Interior - Loreto	0	0	0
Interior - Magalhães de Almeida	1	0	1
Interior - Maracaçumé	0	0	0
Interior - Matinha	0	0	0
Interior - Matões	0	0	0
Interior - Mirador	0	0	0
Interior - Mirinzal	4	0	4
Interior - Monção	9	0	9
Interior - Montes Altos	0	0	0
Interior - Morros	0	0	0
Interior - Olho Dagua das Cunhãs	1	0	1
Interior - Olinda Nova do Maranhão	2	0	2
Interior - Paço do Lumiar	0	0	0
Interior - Paraibano	0	0	0
Interior - Parnarama	0	0	0
Interior - Passagem Franca	2	0	2
Interior - Pastos Bons	1	0	1
Interior - Paulo Ramos	3	0	3
Interior - Pedreiras	2	0	2
Interior - Penalva	0	0	0
Interior - Pindaré Mirim	2	0	2
Interior - Pinheiro	37	0	37
Interior - Pio XII	2	0	2
Interior - Poção de Pedras	0	0	0
Interior - Porto Franco	3	0	3
Interior - Presidente Dutra	6	1	7
Interior - Raposa	1	0	1
Interior - Riachão	0	0	0
Interior - Rosário	2	1	3
Interior - Santa Helena	1	1	2
Interior - Santa Inês	19	2	21
Interior - Santa Luzia do Paruá	5	0	5
Interior - Santa Luzia do Tide	1	0	1
Interior - Santa Quitéria do Maranhão	1	0	1
Interior - Santa Rita	2	0	2
Interior - Santo Antônio dos Lopes	3	0	3
Interior - São Bento	6	0	6
Interior - São Bernardo	6	0	6
Interior - São Domingos do Azeitão	0	0	0
Interior - São Domingos do Maranhão	6	0	6
Interior - São Francisco do Maranhão	2	0	2
Interior - São João Batista	1	0	1
Interior - São João dos Patos	1	0	1
Interior - São José de Ribamar	3	0	3

Interior - São Luís Gonzaga do Maranhão	1	0	1
Interior - São Mateus do Maranhão	1	0	1
Interior - São Pedro da Água Branca	0	0	0
Interior - São Raimundo das Mangabeiras	3	0	3
Interior - São Vicente Ferrer	1	1	2
Interior - Senador La Roque	0	0	0
Interior - Sucupira do Norte	0	0	0
Interior - Tasso Fragoso	0	0	0
Interior - Timbiras	0	0	0
Interior - Timon	68	4	72
Interior - Tuntum	2	0	2
Interior - Turiaçu	3	0	3
Interior - Tutóia	1	0	1
Interior - Urbano Santos	2	0	2
Interior - Vargem Grande	0	0	0
Interior - Viana	11	4	15
Interior - Vitória do Mearim	0	1	1
Interior - Vitorino Freire	4	0	4
Interior - Zé Doca	26	4	30
Metropolitana - Paço do Lumiar	1	0	1
Metropolitana - Raposa	0	0	0
Metropolitana - São José de Ribamar	10	2	12
TOTAL	787	87	874

Fonte: Relatório Janeiro de 2018 – Supervisão de Monitoração Eletrônica (SME/SEJAP).

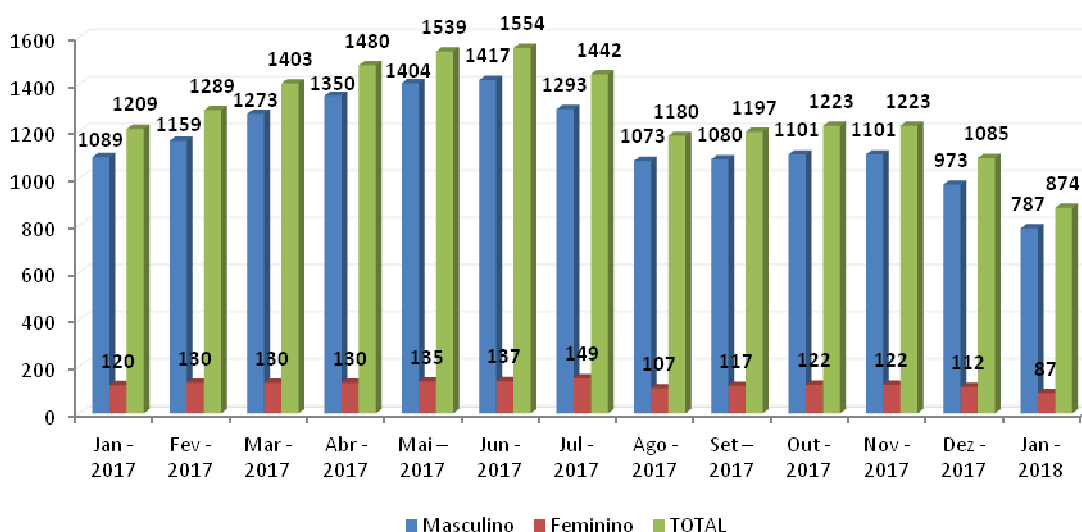


4.5) Quadro Evolutivo: Quantitativo de Uso de Tornazeleiras Eletrônicas por Sexo (Estado do Maranhão).

Quadro Evolutivo: Quantitativo de Uso de Tornazeleiras Eletrônicas por Sexo (Estado do Maranhão)			
Período	Masculino	Feminino	TOTAL
Out - 2016	922	94	1.016
Nov - 2016	1.057	118	1.175
Dez - 2016	1.080	110	1.190
Jan - 2017	1.089	120	1.209
Fev - 2017	1.159	130	1.289
Mar - 2017	1.273	130	1.403
Abr - 2017	1.350	130	1.480
Mai - 2017	1.404	135	1.539
Jun - 2017	1.417	137	1.554
Jul - 2017	1.293	149	1.442
Ago - 2017	1.073	107	1.180
Set - 2017	1.080	117	1.197

Out - 2017	1.101	122	1.223
Nov - 2017	1.101	122	1.223
Dez - 2017	973	112	1.085
Jan - 2017	787	87	874

Fonte: Relatório Janeiro de 2018 – Supervisão de Monitoração Eletrônica (SME/SEJAP).



4.6) Relatório – Histórico de Ativações de Tornozeleiras Eletrônicas (Estado do Maranhão).

Histórico de Ativações de Tornozeleiras Eletrônicas	
Referente ao mês de Janeiro de 2018 (Estado do Maranhão)	
LOCALIDADE	QUANTIDADE
Capital (São Luís)	279
Interior (demais municípios)	595
TOTAL	874

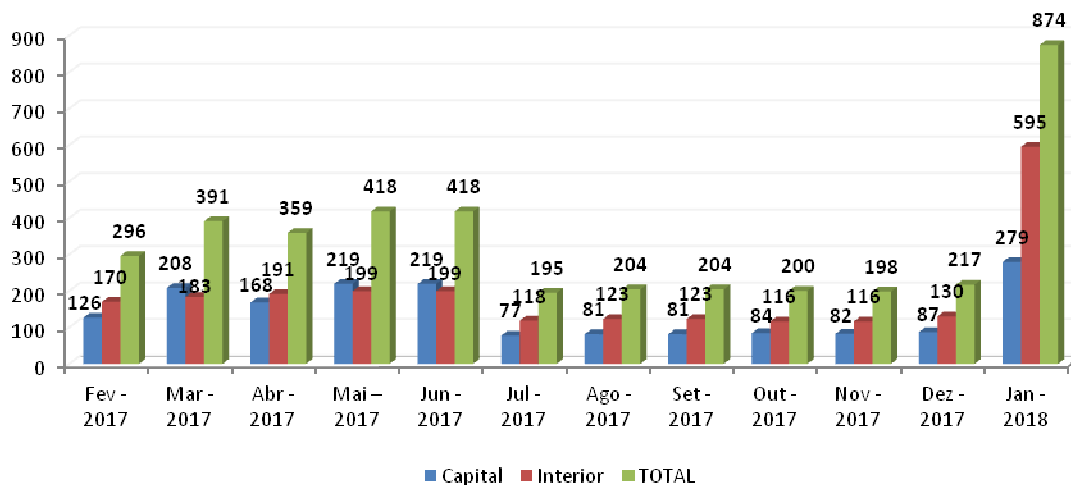
Fonte: Relatório Janeiro de 2018 – Supervisão de Monitoração Eletrônica (SME/SEJAP).

4.7) Quadro Evolutivo: Histórico de Ativações de Tornozeleiras Eletrônicas (Estado do Maranhão).

Quadro Evolutivo: Histórico de Ativações de Tornozeleiras Eletrônicas (Estado do Maranhão)			
Período	Capital	Interior	TOTAL
Nov - 2016	127	295	422
Dez - 2016	129	179	308
Jan - 2017	161	173	334
Fev - 2017	126	170	296
Mar - 2017	208	183	391
Abr - 2017	168	191	359
Mai - 2017	219	199	418
Jun - 2017	219	199	418
Jul - 2017	77	118	195
Ago - 2017	81	123	204

Set - 2017	81	123	204
Out - 2017	84	116	200
Nov - 2017	82	116	198
Dez - 2017	87	130	217
Jan - 2018	279	595	874

Fonte: Relatório Janeiro de 2018 – Supervisão de Monitoração Eletrônica (SME/SEJAP).



4.8) Relatório – Histórico de Desativações de Tornozeleiras Eletrônicas (Estado do Maranhão).

Histórico de Desativações de Tornozeleiras Eletrônicas	
Referente ao mês de Janeiro de 2018 (Estado do Maranhão)	
MOTIVO	QUANTIDADE
Liberação por Decisão Judicial	729
Violação da Tornozeleira	211
Prisão	311
Evasão do Réu	0
Óbito	23
Portaria Conjunta	591
TOTAL	1.865

Fonte: Relatório Janeiro de 2018 – Supervisão de Monitoração Eletrônica (SME/SEJAP).

4.9) Quadro Evolutivo: Histórico de Desativações de Tornozeleiras Eletrônicas (Estado do Maranhão).

Quadro Evolutivo: Histórico de Desativações de Tornozeleiras Eletrônicas (Estado do Maranhão)							
Período	Motivo						TOTAL
	Liberação por Decisão Judicial	Violação da Tornozeleira	Prisão	Evasão do Réu	Óbito	Portaria Conjunta	
Nov - 2016	53	02	23	05	02	-	85
Dez - 2016	73	50	23	0	03	-	149
Jan - 2017	56	41	27	0	3	-	127

Fev - 2017	65	27	27	0	3	-	122
Mar - 2017	47	09	52	0	04	-	112
Abr - 2017	45	33	36	0	05	-	119
Mai - 2017	97	51	36	0	0	-	184
Jun - 2017	97	51	36	0	0	-	184
Jul - 2017	02	02	08	0	0	-	14
Ago - 2017	97	22	29	0	0	12	160
Set - 2017	97	22	29	0	0	12	160
Out - 2017	81	16	36	0	3	102	238
Nov - 2017	75	0	47	0	3	68	193
Dez - 2017	82	0	29	0	0	101	212
Jan - 2018	729	211	311	0	23	591	1.865

Fonte: Relatório Janeiro de 2018 – Supervisão de Monitoração Eletrônica (SME/SEJAP).

4.10) Relatório de Estoque de Tornozeleiras Eletrônicas referente ao mês de Janeiro de 2018 (Estado do Maranhão).

Referente ao mês de Janeiro de 2018 (Estado do Maranhão)	
Situação	Quantidade
Tornozeleiras em Estoque	38

Fonte: Relatório Janeiro de 2018 – Supervisão de Monitoração Eletrônica (SME/SEJAP).

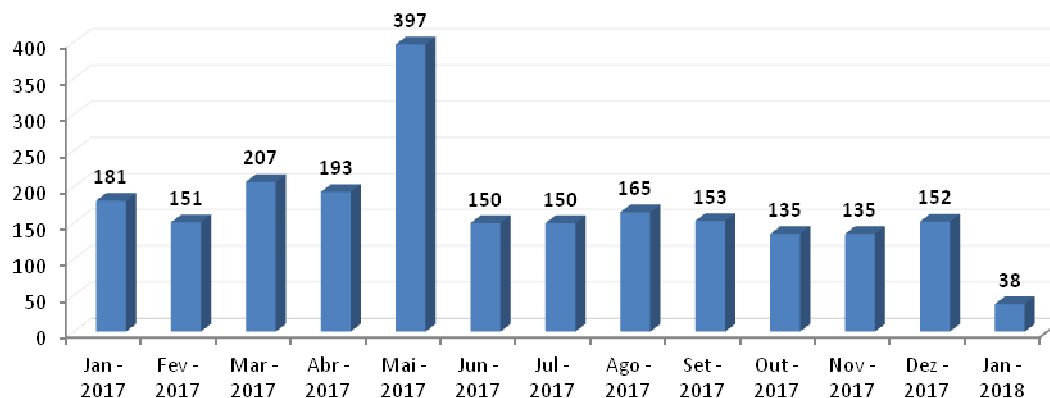
4.11) Quadro Evolutivo: Estoque Tornozeleiras Eletrônicas (Estado do Maranhão).

Quadro Evolutivo: Estoque de Tornozeleiras Eletrônicas (Estado do Maranhão)	
Período	Tornozeleiras em Estoque (Quantidade)
Out - 2016	155
Nov - 2016	190
Dez - 2016	307
Jan - 2017	181
Fev - 2017	151
Mar - 2017	207
Abr - 2017	193
Mai - 2017	397
Jun - 2017	150
Jul - 2017	150
Ago - 2017	165
Set - 2017	153

Out - 2017	135
Nov - 2017	135
Dez - 2017	152
Jan - 2018	38

Fonte: Relatório Janeiro de 2018 – Supervisão de Monitoração Eletrônica (SME/SEJAP).

Quantidade de Tornozeleiras em Estoque



4.12) Relatório de Tempo de Uso de Tornozeleiras Eletrônicas referente ao mês de Dezembro de 2017 (Estado do Maranhão).

Referente ao mês de Dezembro de 2017 (Estado do Maranhão)	
Tempo de Monitoração	Quantidade
Monitorados com mais de 100 dias de uso de Tornozeleira Eletrônica	698
Monitorados com menos de 100 dias de uso de Tornozeleira Eletrônica	176

Fonte: Relatório Dezembro de 2017 – Supervisão de Monitoração Eletrônica (SME/SEJAP).

4.13) Quadro Evolutivo: Tempo de Uso de Tornozeleiras Eletrônicas (Estado do Maranhão).

Período	Monitorados com mais de 100 dias de uso de Tornozeleira Eletrônica	Monitorados com menos de 100 dias de uso de Tornozeleira Eletrônica	TOTAL
Set - 2016	494	531	1.025
Out - 2016	200	816	1.016
Nov - 2016	607	568	1.175
Dez - 2016	702	488	1.190
Jan - 2017	775	434	1.209
Fev - 2017	781	508	1.289
Mar - 2017	894	509	1.403
Abr - 2017	607	873	1.480

Mai – 2017	915	624	1.539
Jun – 2017	915	639	1.554
Jul – 2017	915	639	1.554
Ago – 2017	607	573	1.180
Set – 2017	670	527	1.197
Out – 2017	60	1.163	1.223
Nov – 2017	60	1.163	1.223
Dez – 2017	61	1.085	1.024
Jan - 2018	698	176	874

Fonte: Relatório Janeiro de 2018 – Supervisão de Monitoração Eletrônica (SME/SEJAP).