



**UNIDADE DE MONITORAMENTO
CARCERÁRIO**

site.tjma.jus.br/umf

RELATÓRIO
UNIDADES PRISIONAIS E DELEGACIAS
- FEVEREIRO 2018 -

São Luís - Ma
2018

MONITORAMENTO MENSAL DO SISTEMA PRISIONAL – FEVEREIRO DE 2018
QUANTITATIVO DE PRESOS NO ESTADO DO MARANHÃO

UNIDADES	PRESOS CONDENADOS	PRESOS PROVISÓRIOS	TOTAL	VAGAS
UNIDADES PRISIONAIS DA CAPITAL	2.958	2.058*	5.016	2.887
UNIDADES PRISIONAIS DO INTERIOR	2.138	2.909*	5.047	3.403
APAC'S NO MARANHÃO	320	0	320**	394
DELEGACIAS	520		520	
PRESOS EM REGIME ABERTO	3.455		3.455	
TOTAL GERAL DE PRESOS NO ESTADO DO MARANHÃO			14.358***	6.684

* Existem presos sentenciados sem Guias de Execução constando ainda como presos provisórios, sendo que a UMF e a Corregedoria vem regularizando essa situação com a expedição de guias por Unidades Prisionais, conforme resolução 113/2010 do CNJ;

** As 06 (seis) APACS criadas e instaladas no Estado contam com um total 321 recuperandos, no mês de Fevereiro/2018, conforme informações repassadas pelas Apac's à UMF;

***Os dados deste relatório vem sendo extraídos regularmente dos Sistemas SIISP, (SEAP) e do SIGO (SSP), sendo que a última atualização de presos realizados em Unidades Prisionais e delegacias refere-se ao mês de Fevereiro/2018. O quantitativo de presos em regime aberto foi extraído através do Sistema VEP/CNJ.

Quadro de Presos nas Unidades Prisionais do Estado do Maranhão

Unidades Prisionais	Nomes das Unidades	Vagas	Provisórios	Sentenciados			Total por Unidade	Lotação	Total de Ocupação
				Fechado	Semiaberto	Aberto			
Pólo São Luis	UPR SÃO LUIS 1 (PP)	239	8	12	360	2	382	-143	1,60
	UPR SÃO LUIS 2 (CADET)	442	401	349	58	14	822	-380	1,86
	UPR SÃO LUIS 3 (CCPJ PEDRINHAS)	160	154	201	52	16	423	-263	2,64
	UPR SÃO LUIS 4 (PSL 1)	141	30	85	8	2	125	16	0,89
	UPR SÃO LUIS 5 (PSL 2)	220	147	196	58	13	414	-194	1,88
	UPR SÃO LUIS 6 (CDP PEDRINHAS)	418	384	194	77	21	676	-258	1,62
	UPR FEMININA	216	171	97	52	1	321	-105	1,49
	CAAE – SÃO LUIS	45	0	2	0	143	145	-100	3,22
	UPR DO ANIL	144	87	104	25	2	218	-74	1,51
	CENTRO DE TRIAGEM	228	297	33	22	5	357	-129	1,57
	UPR – OLHO D'ÁGUA	86	71	93	40	2	206	-120	2,40
	UPR - MONTE CASTELO	100	0	1	148	0	149	-49	1,49
	PENITENCIÁRIA REGIONAL DE SÃO LUIS	448	308	328	81	61	778	-330	1,74
Total do Pólo São Luis		2.887	2.058	1.695	981	282	5.016	-2.129	1,74
Comarcas	CAAE - CAXIAS	16	0	0	1	5	6	10	0,38
	UPR DE CAXIAS	82	106	35	43	3	187	-105	2,28
	PENITENCIÁRIA REGIONAL DE PINHEIRO	310	275	142	16	1	434	-124	1,40
	PENITENCIÁRIA REGIONAL DE IMPERATRIZ	208	77	131	48	5	261	-53	1,25
	PENITENCIÁRIA REGIONAL DE TIMON	308	1	181	8	0	190	118	0,62
	PENITENCIÁRIA REGIONAL DE PEDREIRAS	238	119	103	90	13	325	-87	1,37
	UPR DE AÇAILÂNDIA	204	141	104	58	0	303	-99	1,49
	UPR DE CHAPADINHA	104	78	86	30	1	195	-91	1,88
	UPR DE TIMON	220	275	29	109	0	413	-193	1,88
	UPR DE IMPERATRIZ	216	255	46	29	2	332	-116	1,54
	UPR DE DAVINÓPOLIS	106	42	45	15	1	103	3	0,97
	UPR DE PAÇO DO LUMIAR	40	10	32	10	0	52	-12	1,30
	UPR DE BALSAS	169	159	74	9	0	242	-73	1,43
	UPR DE SANTA INÊS	76	110	23	11	2	146	-70	1,92
	UPR DE VIANA	66	54	34	19	0	107	-41	1,62
	UPR DE ROSÁRIO	76	75	26	14	1	116	-40	1,53
	UPR DE BACABAL	82	90	28	30	0	148	-66	1,80
	UPR DE CODÓ	176	65	80	48	3	196	-20	1,11
	UPR DE CURURUPU	58	117	16	4	1	138	-80	2,38
	UPR DE COROATÁ	223	90	83	20	1	194	29	0,87
	UPR DE ITAPECURU-MIRIM	110	170	34	27	1	232	-122	2,11
	UPR DE PORTO FRANCO	40	55	19	2	2	78	-38	1,95
	UPR DE ZÉ DOCA	50	87	16	0	1	104	-54	2,08
	UPR DE CARUTAPERA	12	112	21	0	0	133	-121	11,08
	UPR DE PRESIDENTE DUTRA	40	45	11	11	1	68	-28	1,70
	UPR DE GRAJAÚ	40	28	19	8	0	55	-15	1,38
	UPR DE GOV. NUNES FREIRE	30	38	0	0	0	38	-8	1,27
	UPR DE BARRA DO CORDA	15	46	4	0	0	50	-35	3,33
	UPR DE CAROLINA	32	64	2	0	0	66	-34	2,06
	UPR DE COLINAS	4	31	8	0	0	39	-35	9,75
	UPR DE TUTÓIA	12	43	0	1	0	44	-32	3,67
	UPR DE BARÃO DE GRAJAÚ	40	51	1	0	0	52	-12	1,30
Total das Comarcas	32	3.403	2.909	1.433	661	44	5.047	-1.644	1,48
TOTAL GERAL DO POLO DE SÃO LUIS + COMARCAS	45 unidades	6.290	4.967	3.128	1642	326	10.063	-3.773	1,60

Os dados das UPR's são repassados mensalmente pela SAEP – SEAP.

* O Excesso de lotação refere-se ao quantitativo de vagas que estão sobrando ou faltando em cada Unidade Prisional.

** A Taxa de Ocupação é calculada dividindo o total de presos em cada Unidade pelo número de vagas disponíveis naquela Unidade.

Nova Nomenclatura das UPs: Upr São Luis 1 (Penitenciária de Pedrinhas); Upr São Luis 2 (Cadet); Upr São Luis 3 (CCPJ Pedrinhas); Upr São Luis 4 (antiga PSL1); Upr São Luis 5 (antiga PSL2); Upr São Luis 6 (CDP Pedrinhas).

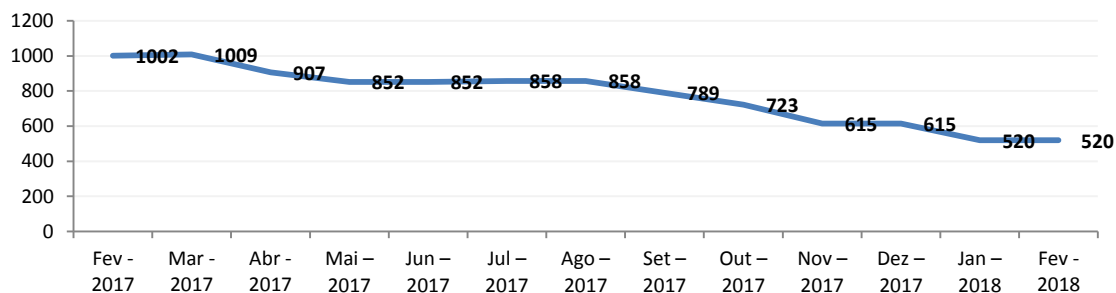
Quantitativos de Presos nas Delegacias do Estado do Maranhão

DELEGACIAS/REGIONAIS	Nº DE DELEGACIAS COM PRESOS POR REGIONAL	TOTAL
1ª REGIONAL – ROSÁRIO	01 Delegacia com preso (1ª Regional de Rosário)	04
2ª REGIONAL – ITAPECURU	0 Delegacia com preso	0
3ª REGIONAL – CHAPADINHA	08 Delegacias com presos (Araioses-Ma, Brejo, Buriti-Ma, São Benedito do Rio Preto, Urbano Santos, Magalhães de Almeida, Santa Quitéria, São Bernardo)	70
4ª REGIONAL – CODÓ	0 Delegacias com presos	0
5ª REGIONAL – PINHEIRO	06 Delegacias com presos (1º DP de São Bento, 5ª Regional de Pinheiro Alcantara, Turiaçu, Turilandia, Perim-Mirim)	76
6ª REGIONAL – VIANA	07 Delegacias com presos (Vitória do Mearim, Arari, MATINHA, PENALVA, São Vicente Ferrer/MA., Olinda Nova do Maranhão, São João Batista)	95
7ª REGIONAL – SANTA INÊS	04 Delegacias com presos (7ª Regional de Santa Inês, Buriticupu, Pindaré Mirim, Santa Luzia do Tide)	66
8ª REGIONAL – ZÉ DOCA	04 Delegacias com presos (Junco do Maranhão, Cândido Mendes, Centro Novo, Godofredo Viana)	42
9ª REGIONAL – AÇAILANDIA	01 Delegacias com presos (São Pedro da Água Branca)	04
10ª REGIONAL – IMPERATRIZ	02 Delegacias com presos (Amarante do Maranhão, João Lisboa)	49
11ª REGIONAL – BALSAS	01 Delegacias com presos (Riachão)	06
12ª REGIONAL – SÃO JOÃO DOS PATOS	05 Delegacias com presos (12ª Regional São João dos Patos, Mirador, Passagem Franca, Pastos Bons)	48
13ª REGIONAL – PRESIDENTE DUTRA	01 Delegacias com presos (Dom Pedro)	07
14ª REGIONAL – PEDREIRAS	05 Delegacias com presos (14ª Regional de Pedreiras, Esperantinópolis, Igarapé Grande, Lago da Pedra, Poção de Pedras)	22
15ª REGIONAL – BARRA DO CORDA	0 Delegacias com presos	0
16ª REGIONAL – BACABAL	04 Delegacias com presos (Alto Alegre do Maranhão, Olho D'água das Cunhãs, Vitorino Freire, DP São Mateus/MA)	26
17ª REGIONAL – CAXIAS	01 Delegacias com presos (Coelho Neto)	03
18ª REGIONAL – TIMON	02 Delegacias com presos (Matões)	02
Total Geral*	52	520

1. Os dados das delegacias, referente ao mês de Janeiro/2018, foram repassados pela Superintendência da Polícia Civil do Interior.

2. Das 283 delegacias das comarcas do Maranhão, divididas em 18 regionais, apenas 52 possuem presos.

Total em Delegacias



Comparativo entre Presos dos Presídios, das Delegacias e Apac's

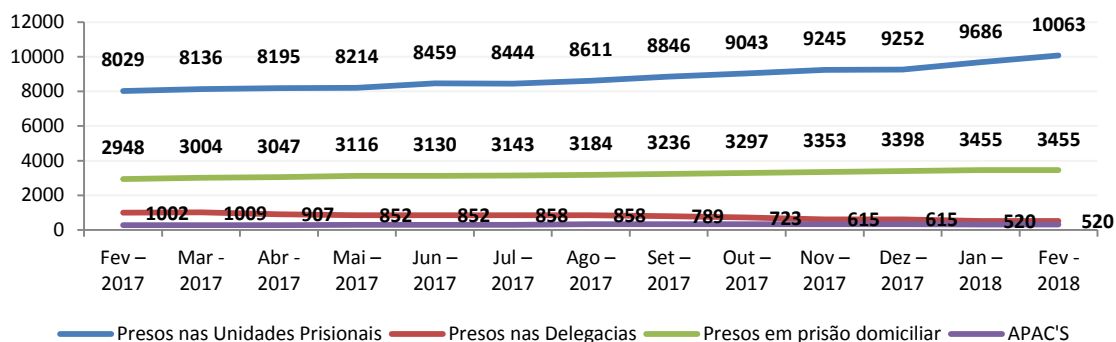
Período	Presos nas Unidades Prisionais	Presos nas Delegacias	Total de presos em UP e Delegacias	Presos em prisão domiciliar	APAC'S	Total de Presos	Taxa de Ocupação	Taxa de Encarceramento a cada 100 mil hab
Set - 2013	4.067	1.564	5.631			5.631	1,76	82,88
Out - 2013	3.821	1.563	5.384			5.384	1,78	79,24
Nov - 2013	3.882	1.563	5.445			5.445	1,74	80,14
Dez - 2013	4.009	1.555	5.644			5.564	1,33	81,89
Jan - 2014	4.478	1.425	5.903			5.903	1,29	86,16
Fev - 2014	4.605	1.304	5.909			5.909	1,28	86,25
Mar - 2014	4.683	1.304	5.987			5.987	1,30	87,39
Abr - 2014	4.541	1.312	5.853			5.853	1,26	85,43
Mai - 2014	4.974	1.394	6.368			6.368	1,38	92,95
Jun - 2014	5.118	1.413	6.531			6.531	1,42	95,33
Jul - 2014	5.190	1.438	6.628			8.934	1,44	130,41
Ago - 2014	5.242	1.403	6.645	2.306*		8.951	1,45	130,65
Set - 2014	5.325	1.403	6.728	2.306*		9.034	1,48	131,87
Out - 2014	5.234	1.304	6.538	2.306*		8.844	1,45	129,09
Nov - 2014	5.264	1.304	6.568	2.306*		8.874	1,28	129,53
Dez - 2014	5.268	1.304	6.572	2.306*		8.878	1,22	129,59
Jan - 2015	5.716	1.441	7.157	2.462**		9.619	1,32	139,32
Fev - 2015	5.824	1.434	7.258	2.438**		9.696	1,34	140,44
Mar - 2015	6.072	1.512	7.584	2.417**	105****	10.106	1,40	146,37
Abr - 2015	6.222	1.414	7.636	2.438**	125****	10.199	1,36	147,72
Mai - 2015	6.245	1.427	7.672	2.427**	128****	10.227	1,36	148,13
Jun - 2015	6.434	1.440	7.871	2.460**	128****	10.462	1,41	151,53
Jul - 2015	6373	1.440	7.813	2.427**	128****	10.368	1,36	150,17
Ago - 2015	6.278	1.339	7.617	2.409**	191****	10.217	1,34	147,98
Set - 2015	6.435	1.352	7.787	2.400**	191****	10.378	1,35	150,31
Out - 2015	6.555	1.344	7.899	2.419**	202****	10.520	1,37	152,37
Nov - 2015	6.522	1.353	7.875	2.435**	213****	10.523	1,50	152,41
Dez - 2015	6.604	1.146	7.750	2.463**	223****	10.436	1,47	151,15
Jan - 2016	6.827	1.152	7.979	2.453**	218****	10.650	1,37	154,25
Fev - 2016	6.956	1.130	8.086	2.471**	213****	10.770	1,35	155,99
Mar - 2016	7.205	1.130	8.335	2.528**	214****	11.077	1,40	160,44
Abr - 2016	7.238	1.130	8.368	2.562**	212****	11.142	1,43	161,38
Mai - 2016	7.394	1.130	8.524	2.579**	217****	11.320	1,42	163,96
Jun - 2016	7.478	1.130	8.608	2.646**	217****	11.471	1,56	166,14
Jul - 2016	7.488	1.130	8.618	2.646**	252****	11.516	1,48	166,80
Ago - 2016	7.580	1.130	8.710	2.714**	269****	11.693	1,50	169,35
Set - 2016	7.664	1.130	8.794	2.755**	265****	11.814	1,50	171,17
Out - 2016	7.700	1.130	8.830	2.803**	276****	11.909	1,50	172,49
Nov - 2016	7.851	1.130	8.981	2.825**	276****	12.082	1,53	174,99
Dez - 2016	7.791	1.130	8.921	2.837**	301****	12.050	1,39	174,66
Jan - 2017	7.977	1.072	9.049	2.917**	277****	12.243	1,42	176,34
Fev - 2017	8.029	1.002	9.031	2.948**	279****	12.258	1,47	176,27
Mar - 2017	8.136	1.009	9.145	3.004**	280****	12.429	1,34	178,73
Abr - 2017	8.195	907	9.102	3.047**	283****	12.432	1,46	178,77
Mai - 2017	8.214	852	9.066	3.116**	294****	12.476	1,46	179,41
Jun - 2017	8.459	852	9.311	3.130**	297****	12.738	1,40	183,17
Jul - 2017	8.444	858	9.302	3.143**	303****	12.748	1,38	183,32
Ago - 2017	8.611	858	9.469	3.184**	333****	12.896	1,41	186,74
Set - 2017	8.846	789	9.635	3.236**	337****	13.208	1,45	189,93
Out - 2017	9.043	723	9.766	3.297**	338****	13.401	1,48	192,71
Nov - 2017	9.245	615	9.860	3.353**	339****	13.552	1,52	194,88
Dez - 2017	9.252	615	9.867	3.398**	325****	13.590	1,50	195,43
Jan - 2018	9.686	520	10.206	3.455**	321****	13.982	1,45	201,06
Fev - 2018	10.063	520	10.583	3.455**	320****	14.358	1,51	206,47

* Dados referente à prisão em regime domiciliar, encaminhados pelas comarcas à UMF no mês de novembro de 2014

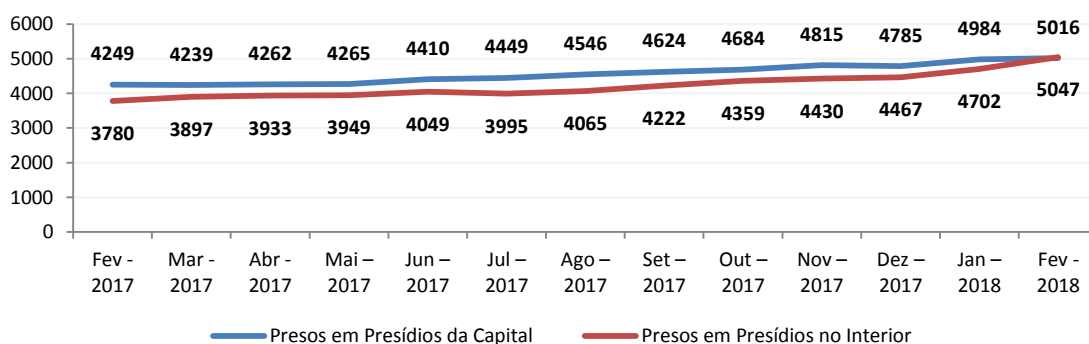
** Presos em regime aberto extraídos do Sistema VEP/CNJ, onde as mesmas são virtualizadas.

*** Recuperandos das 06 Apac's criadas no Maranhão.

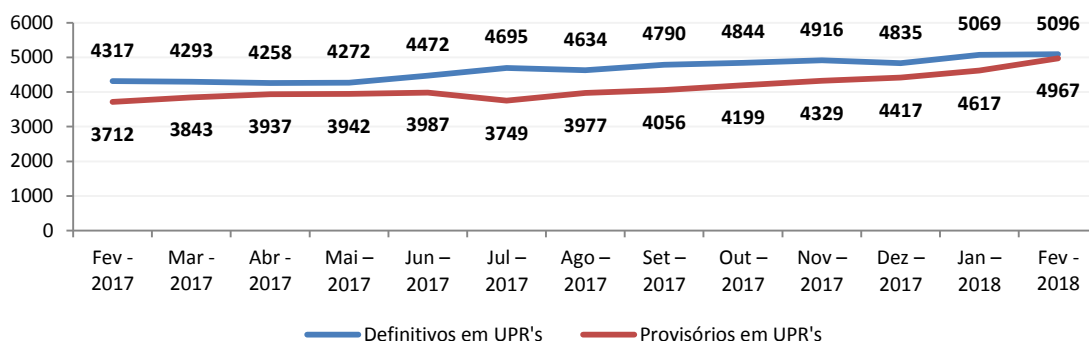
Gráficos dos Presos das Delegacias, UPR's e APAC's



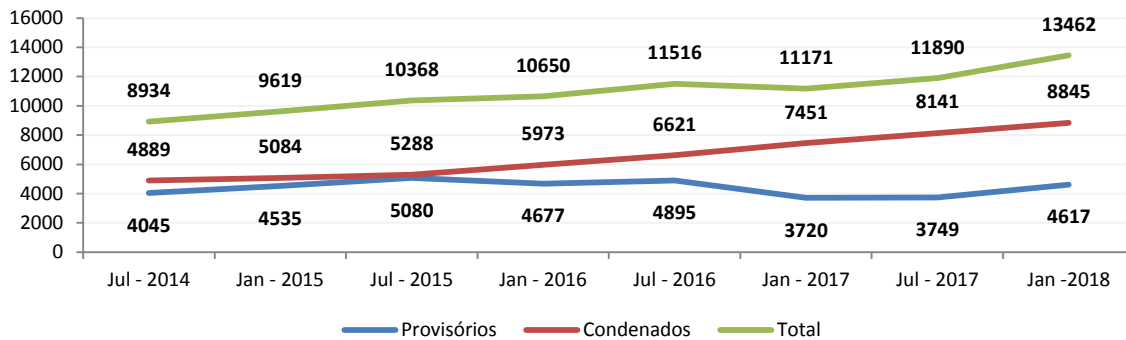
Total de Presos da Capital (Unidades Prisionais) x Total de Presos do Interior (Unidades Prisionais)



Presos Provisórios X Definitivos em Unidades Prisionais



Comparativo de Presos Incluindo os de Regime Aberto



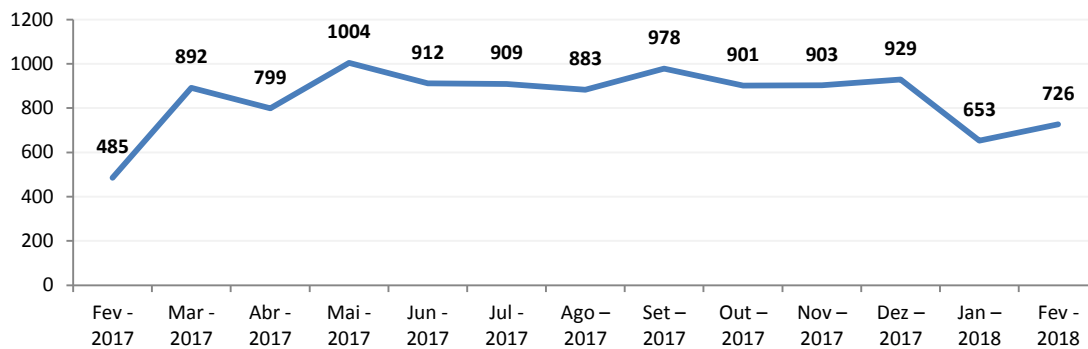
*Em Janeiro/2014 o CNJ não contabilizava em seus relatórios os presos em prisão domiciliar;

**Em Junho/2014 a UMF passou a contabilizar as prisões domiciliares, sendo que estes dados foram repassados pelas comarcas do Maranhão;

*** A partir de Janeiro/2015 passou-se a contabilizar os presos em regime aberto nas Varas de Execuções Penais virtualizadas.

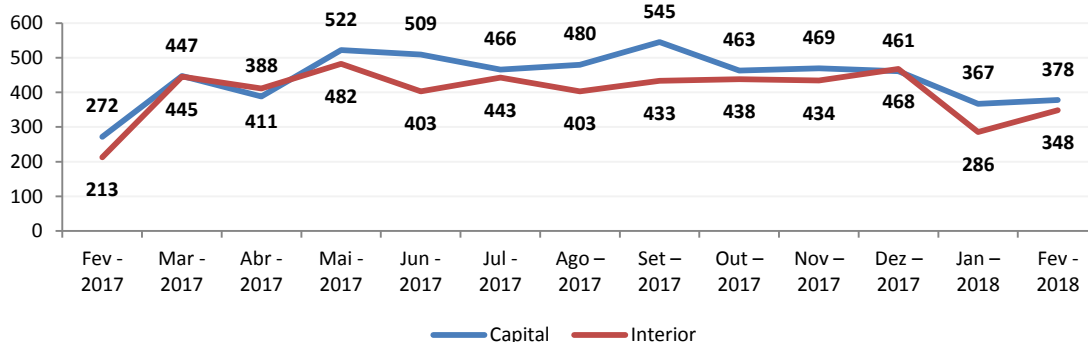
Obs.: A partir de Jan - 2017 não foram computados os presos das delegacias.

Saída por Alvará Judicial no Estado do Maranhão



*Dados extraídos do site www.sisip.ma.gov.br em Fevereiro/2018.

Saída por Alvará Judicial – Capital X Interior



*Dados extraídos do site www.sisip.ma.gov.br em Fevereiro/2018.

Situações das novas vagas previstas para os anos 2017/2018

NOVAS UNIDADES - FUNPEN	
UPR Brejo	442
UPR Presidente Dutra	148
UPR Governador Nunes Freire	228
TOTAL	918

Dados extraído do ofício nº. 206/2017 – GAB/SASP/SEAP

NOVAS UNIDADES – EM CONSTRUÇÃO	
Penitenciária Regional de Pinheiro	315
UPR São Luis Gonzaga	306
UPR São Luis	306
Segurança Máxima	240
TOTAL	1167

Dados extraído do ofício nº. 206/2017 – GAB/SASP/SEAP

UNIDADE PRISIONAL	VAGAS ATUAIS	NOVAS VAGAS	TOTAL
UPR São Luis 2 (CADET)	442	400	842
UPR São Luis 3 (CCPJ)	160	24	184
COCTS (Triagem)	228	120	348
UPR São Luis 1 (PP)	239	147	386
UPR São Luis 5 (PSL III)	220	68	208
UPR Olho D'água	86	24	110
UPR Caxias	82	126	208
UPR Imperatriz	182	80	262
UPR Açailândia	204	76	280
UPR Chapadinha	104	64	168
Penitenciária Regional de Pedreiras	206	114	320
UPR Timon	200	192	492
UPR Paço do Lumiar	40	23	63
UPR Davinópolis	106	48	154
UPR Bacabal	82	47	129
UPR Codó	152	97	249
UPR Balsas	169	64	233
UPR Viana	66	90	156
UPR Rosário	74	28	102
Penitenciária Regional de Pinheiro	315	160	475
UPR Itapecuru Mirim	90	42	132
UPR Porto Franco	40	58	98
UPR Carutapera	12	12	24
UPR Zé Doca	50	36	86
UPR Presidente Dutra	40	60	100
TOTAL	3.589	2.200	5.789

Dados extraído do ofício nº. 206/2017 – GAB/SASP/SEAP

UNIDADE PRISIONAL	OBRAS REALIZADAS	INÍCIO	CONCLUSÃO
UPR Viana	Recuperação Geral: Comarcas (Treliches), Elétricas Geral, Hidráulica, Esgoto, Muro externo	19/12/2016	05/05/2017
UPR Timon	Recuperação Geral: Comarcas (Treliches), Elétricas Geral, Hidráulica, Esgoto, Muro externo, Ampliação do feminino.	10/01/2017	09/06/2017
	Demolição e construção de uma nova comarca	10/01/2017	23/06/2017

UPR Codó	Recuperação de drenagem pluvial e esgoto	17/03/2017	25/04/2017
	Colocação de grades (escola e social), adequação da sala médica, divisão de salas e chapas do pavilhão encontro íntimo	20/02/2017	20/03/2017
UPR Caxias	Recuperação geral das celas, escola e sistema sanitário, adequar prédio para albergue	27/03/2017	03/08/2017
UPR Pedreiras	Ampliação do número de comarcas	27/03/2017	27/07/2017
Penitenciária Regional de Pedreiras	Ampliação do número de comarcas e acabamento do social	27/03/2017	03/08/2017
UPR Davinópolis	Celas Treliches consultório odontológico	11/01/2017	05/05/2017
	Reforço do muro	23/01/2017	12/05/2017
Penitenciária Regional de Imperatriz	Cisterna	10/01/2017	05/04/2017
	Grades na padaria, escola e adequar social	08/05/2017	12/05/2017
UPR Imperatriz	Revisão cobertura geral adm	02/02/2017	02/03/2017
UPR Balsas	Sistema de esgoto	06/02/2017	17/02/2017
	Comarcas, reforma geral e grades	01/05/2017	04/08/2017
UPR Chapadinha	Melhoria no sistema de esgoto	20/03/2017	21/04/2017
	Refazer muro	20/01/2017	03/04/2017
UPR Presidente Dutra	Treliches, elétrica hidráulica das celas, 3 celas e banho de sol	27/03/2017	03/08/2017
UPR Chapadinha	Refazer muro	20/01/2017	20/03/2017
	Melhoria no sistema de esgoto	03/04/2017	21/04/2017
UPR Porto Franco	Comarcas, banho de sol e hidrossanitário	03/04/2017	03/08/2017
UPR Açailândia	Acabamento da permanência	03/04/2017	12/05/2017
UPR Bacabal	Recuperação geral: comarcas (Treliches), elétrica geral, hidráulica, esgoto, muro externo	03/04/2017	15/09/2017

Dados extraído do ofício nº. 206/2017 – GAB/SASP/SEAP

**Unidade de Monitoramento, Acompanhamento,
Aperfeiçoamento e Fiscalização do Sistema Carcerário
Rua do Egito, 351, Centro, São Luis - MA
Telefones: (98) 3232-5594 / 3232-5648 / 3232-1566 / 3232-4283**