



**UNIDADE DE MONITORAMENTO
CARCERÁRIO**

site.tjma.jus.br/umf

**RELATÓRIO
TORNOZELEIRA ELETRÔNICA
- FEVEREIRO 2018 –**

São Luis - MA
2018

1) APRESENTAÇÃO

De acordo com a lei estadual nº. 9.551/2012, que criou a UMF/TJMA, cabe a mesma

VII – acompanhar a implantação e o funcionamento de sistema de gestão eletrônica da execução penal e de mecanismos de acompanhamento eletrônico das prisões provisórias;

Visando o cumprimento do inciso VII da referida lei, a UMF/TJMA acompanha e disponibiliza mensalmente os números da monitoração por tornozeleira eletrônica fornecidos pela Supervisão de Monitoramento Eletrônico da Secretaria de Estado de Administração Penitenciária (SME/SEAP). Este relatório é um instrumento de coleta de informações de interesse da sociedade em geral e, em especial, de órgãos que exercem atividades jurídicas, objetivando colaborar com os procedimentos de controle e fiscalização do Sistema de Monitoramento Eletrônico, além de subsidiar ações governamentais de gestão do programa de vigilância monitorada.

2) INTRODUÇÃO

A Empresa Spacecom S/A, desde o ano de 2014, através de contrato com o Governo de Estado por meio da Secretaria Estadual de Administração Penitenciária (SEAP), monitora presos de justiça por meio de tornozeleiras eletrônicas.

Afixado no tornozelo do preso, as tornozeleiras eletrônicas são previstas na legislação brasileira desde o ano de 2010 e fornecem a localização do detento em tempo real, em dados enviados de localização (GPS) via satélite. As informações são recebidas no Centro de Monitoração Eletrônica instalada na capital São Luís, de responsabilidade da Spacecom S/A, que acompanha todo o deslocamento dos monitorados. Caso estes descumpram o estabelecido nos termos de aceitação e de compromisso, a exemplo de sair de um determinado limite geográfico ou fazer rotas diferentes das estabelecidas, um sinal é enviado para a Central. Nesse momento é feita uma comunicação ao juiz responsável pelo réu, que por sua vez expede uma ordem de prisão, cumprida em uma unidade prisional.

TORNOZELEIRA ELETRÔNICA

EQUIPAMENTO TEM LACRE E INDICA A LOCALIZAÇÃO DO CONDENADO 24 HORAS POR DIA

Características

- Possui GPS
- Aparelho de comunicação por celular
- Pesa cerca de 150g
- A bateria dura 2 dias e precisa ser recarregada (na tomada comum)

Como funciona

- 1 O aparelho capta o sinal do GPS (Global Position System), determina a localização do preso e transmite essa informação de maneira criptografada para a central de monitoramento
- 2 A central verifica constantemente a posição da tornozeleira. Caso o preso saia da área pré-determinada ou tente retirar o dispositivo, a secretaria é acionada pela central de monitoramento, que funciona 24 horas por dia



3) LEGISLAÇÃO PERTINENTE

- **Lei nº 12.258, de 15 de junho de 2010** - Altera o Decreto-Lei no 2.848, de 7 de dezembro de 1940 (Código Penal), e a Lei no 7.210, de 11 de julho de 1984 (Lei de Execução Penal), para prever a possibilidade de utilização de equipamento de vigilância indireta pelo condenado nos casos em que especifica.
- **Lei nº 12.403, de 4 de maio de 2011** - Altera dispositivos do Decreto-Lei no 3.689, de 3 de outubro de 1941 - Código de Processo Penal, relativos à prisão processual, fiança, liberdade provisória, demais medidas cautelares, e dá outras providências.
- **Decreto Federal nº 7.627, de 24 de Novembro de 2011** - Regulamenta a monitoração eletrônica de pessoas prevista no Decreto-Lei no 3.689, de 3 de outubro de 1941 - Código de Processo Penal, e na Lei no 7.210, de 11 de julho de 1984 - Lei de Execução Penal.
- **Portaria nº 71, de 20 de maio de 2013 da Secretaria Estadual de Administração Penitenciária (SEAP)** - Institui o NUMEG - Núcleo de Monitoramento aos Egressos em Geral, para monitorar o cumprimento das obrigações dos apenados submetidos a liberdade vigiada.

4) NÚMEROS

Os números relativos a monitoração eletrônica são fornecidos, à Unidade de Monitoramento Carcerário do Tribunal de Justiça (UMF/TJMA), pela **Supervisão de Monitoramento Eletrônico da Secretaria de Estado de Administração Penitenciária (SME/SEAP)** (email: monitoracao.eletronica@seap.ma.gov.br – fones (98) 991015583 / 992198113 / 992198265 / 982416230 / 992382613 / (98) 991015131).

4.1) Quantitativo de Tornozeleiras Eletrônicas por Cidade.

Cidade	Modalidade de Prisão					TOTAL	(%)
	Provisória	Protetiva	Semiaberto	Aberto	Domiciliar		
Capital - São Luís	22	3	3	1	0	29	3,02%
Capital - São Luís - Convênio	282	10	0	0	0	292	30,45%
Interior - Açailândia	0	0	0	0	0	0	0,00%
Interior - Alcântara	4	0	1	0	0	5	0,52%
Interior - Alto Parnaíba	2	0	0	0	0	2	0,21%
Interior - Amarante Do Maranhão	0	0	0	0	0	0	0,00%
Interior - Anajatuba	1	0	1	0	0	2	0,21%
Interior - Araiões	0	0	0	0	0	0	0,00%
Interior - Arame	0	0	0	0	0	0	0,00%
Interior - Arari	2	0	1	0	0	3	0,31%
Interior - Bacabal	9	0	0	0	0	9	0,94%
Interior - Bacuri	5	0	0	1	0	6	0,63%
Interior - Balsas	12	0	2	10	0	24	2,50%
Interior - Barão de Grajaú	7	0	1	0	0	8	0,83%
Interior - Barra do Corda	1	0	0	1	0	2	0,21%
Interior - Barreirinhas	2	0	0	0	0	2	0,21%
Interior - Bequimão	5	0	0	0	0	5	0,52%
Interior - Bom Jardim	2	0	0	0	0	2	0,21%
Interior - Brejo	0	0	0	0	0	0	0,00%
Interior - Buriti Bravo	3	1	0	2	0	6	0,63%
Interior - Buriticupu	3	0	1	0	0	4	0,42%
Interior - Buriti de Inácia Vaz	2	0	0	0	0	2	0,21%
Interior - Cândido Mendes	6	0	0	0	0	6	0,63%
Interior - Cantanhede	1	0	0	0	0	1	0,10%
Interior - Carolina	2	0	0	0	0	2	0,21%
Interior - Carutapera	1	0	0	0	0	1	0,10%

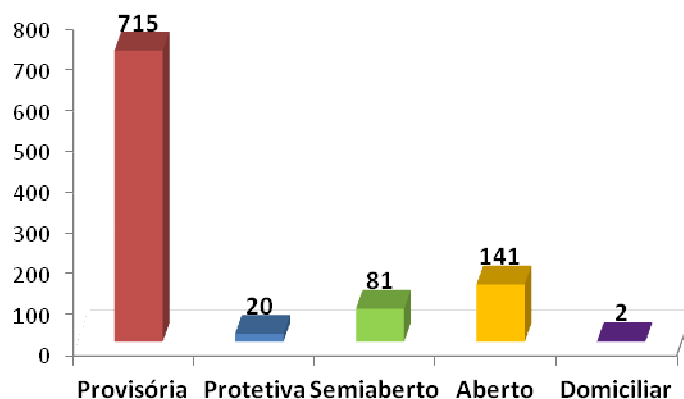
Interior - Caxias	2	0	6	2	1	11	1,15%
Interior - Cedral	6	0	0	0	0	6	0,63%
Interior - Chapadinha	10	0	3	2	0	15	1,56%
Interior - Codó	8	0	0	0	0	8	0,83%
Interior - Coelho Neto	7	0	6	4	0	17	1,77%
Interior - Colinas	1	0	0	0	0	1	0,10%
Interior - Coroaá	6	0	1	0	0	7	0,73%
Interior - Cururupu	7	0	0	3	0	10	1,04%
Interior - Davinópolis	0	0	0	0	0	0	0,00%
Interior - Dom Pedro	0	0	0	0	0	0	0,00%
Interior - Esperantinópolis	1	0	0	0	0	1	0,10%
Interior - Estreito	0	0	0	1	0	1	0,10%
Interior - Governador Eugênio Barros	2	0	0	0	0	2	0,21%
Interior - Governador Nunes Freire	0	0	0	0	0	0	0,00%
Interior - Grajaú	4	0	0	1	0	5	0,52%
Interior - Guimarães	4	0	1	0	0	5	0,52%
Interior - Humberto de Campos	1	0	0	0	0	1	0,10%
Interior - Icatu	0	0	0	0	0	0	0,00%
Interior - Igarapé Grande	0	0	0	0	0	0	0,00%
Interior - Imperatriz	53	4	22	40	0	119	12,41%
Interior - Interior Diversos	0	0	0	0	0	0	0,00%
Interior - Itapecuru Mirim	8	0	0	0	0	8	0,83%
Interior - Itinga do Maranhão	4	0	0	0	0	4	0,42%
Interior - João Lisboa	2	0	0	0	0	2	0,21%
Interior - Joselândia	0	0	0	0	0	0	0,00%
Interior - Lago da Pedra	0	0	0	0	0	0	0,00%
Interior - Loreto	1	0	0	0	0	1	0,10%
Interior - Magalhães de Almeida	1	0	0	0	0	1	0,10%
Interior - Maracaçumé	0	0	0	0	0	0	0,00%
Interior - Matinha	0	0	0	0	0	0	0,00%
Interior - Matões	0	0	0	0	0	0	0,00%
Interior - Mirador	0	0	0	0	0	0	0,00%
Interior - Mirinzal	3	0	1	0	0	4	0,42%
Interior - Monção	8	0	0	2	0	10	1,04%
Interior - Montes Altos	0	0	0	0	0	0	0,00%
Interior - Morros	0	0	0	0	0	0	0,00%
Interior - Olho Dagua das Cunhãs	1	0	0	0	0	1	0,10%
Interior - Olinda Nova do Maranhão	0	0	1	1	0	2	0,21%
Interior - Paço do Lumiar	0	0	0	0	0	0	0,00%
Interior - Paraibano	0	0	0	0	0	0	0,00%
Interior - Parnarama	3	0	0	0	0	3	0,31%
Interior - Passagem Franca	0	0	0	0	0	0	0,00%
Interior - Pastos Bons	3	0	0	0	0	3	0,31%
Interior - Paulo Ramos	5	0	0	0	0	5	0,52%
Interior - Pedreiras	1	0	0	0	0	1	0,10%
Interior - Penalva	0	0	0	0	0	0	0,00%
Interior - Pindaré Mirim	4	0	0	0	0	4	0,42%
Interior - Pinheiro	15	0	0	24	0	39	4,07%
Interior - Pio XII	1	0	1	0	0	2	0,21%
Interior - Poção de Pedras	0	0	0	0	0	0	0,00%
Interior - Porto Franco	1	0	0	2	0	3	0,31%
Interior - Presidente Dutra	2	0	6	0	0	8	0,83%
Interior - Raposa	1	0	0	0	0	1	0,10%
Interior - Riachão	0	0	0	0	0	0	0,00%
Interior - Rosário	5	0	0	0	0	5	0,52%
Interior - Santa Helena	2	0	0	0	0	2	0,21%
Interior - Santa Inês	28	1	0	3	0	32	3,34%
Interior - Santa Luzia do Paruá	8	0	0	0	0	8	0,83%
Interior - Santa Luzia do Tide	0	0	1	0	0	1	0,10%
Interior - Santa Quitéria do Maranhão	1	0	0	0	0	1	0,10%
Interior - Santa Rita	2	0	0	0	0	2	0,21%
Interior - Santo Antônio dos Lopes	4	0	0	0	0	4	0,42%
Interior - São Bento	1	0	2	3	0	6	0,63%
Interior - São Bernardo	8	0	0	0	0	8	0,83%
Interior - São Domingos do Azeitão	0	0	0	0	0	0	0,00%
Interior - São Domingos do Maranhão	2	0	0	4	0	6	0,63%
Interior - São Francisco do Maranhão	2	0	0	0	1	3	0,31%
Interior - São João Batista	1	0	0	0	0	1	0,10%
Interior - São João dos Patos	1	0	0	0	0	1	0,10%
Interior - São José de Ribamar	3	0	0	0	0	3	0,31%
Interior - São Luís Gonzaga do Maranhão	1	0	0	0	0	1	0,10%
Interior - São Mateus do Maranhão	0	0	1	0	0	1	0,10%
Interior - São Pedro da Água Branca	0	0	0	0	0	0	0,00%

Interior - São Raimundo das Mangabeiras	3	0	0	0	0	3	0,31%
Interior - São Vicente Ferrer	2	0	0	0	0	2	0,21%
Interior - Senador La Roque	0	0	0	0	0	0	0,00%
Interior - Sucupira do Norte	0	0	0	0	0	0	0,00%
Interior - Tasso Fragoso	0	0	0	0	0	0	0,00%
Interior - Timbiras	1	0	0	0	0	1	0,10%
Interior - Timon	37	0	5	33	0	75	7,82%
Interior - Tuntum	2	0	0	1	0	3	0,31%
Interior - Turiçu	3	0	0	0	0	3	0,31%
Interior - Tutóia	0	0	0	0	0	0	0,00%
Interior - Urbano Santos	2	0	0	0	0	2	0,21%
Interior - Vargem Grande	0	0	0	0	0	0	0,00%
Interior - Viana	15	0	0	0	0	15	1,56%
Interior - Vitória do Mearim	2	0	0	0	0	2	0,21%
Interior - Vitorino Freire	2	0	2	0	0	4	0,42%
Interior - Zé Doca	18	0	12	0	0	30	3,13%
Metropolitana - Paço do Lumiar	0	0	0	0	0	0	0,00%
Metropolitana - Raposa	1	0	0	0	0	1	0,10%
Metropolitana - São José de Ribamar	8	1	0	0	0	9	0,94%
	715	20	81	141	2	959	100,00%

4.2) Quantitativo de Tornozeleiras no Estado do Maranhão por modalidade de prisão.

Estado do Maranhão		
Período – Fevereiro de 2018		
Modalidade de Prisão		
	Quant.	%
Provisória	715	74,56%
Protetiva	20	2,09%
Semiaberto	81	8,45%
Aberto	141	14,70%
Domiciliar	2	0,21%
TOTAL	959	100%

Fonte: Relatório Fevereiro de 2017 – Supervisão de Monitoração Eletrônica (SME/SEJAP).

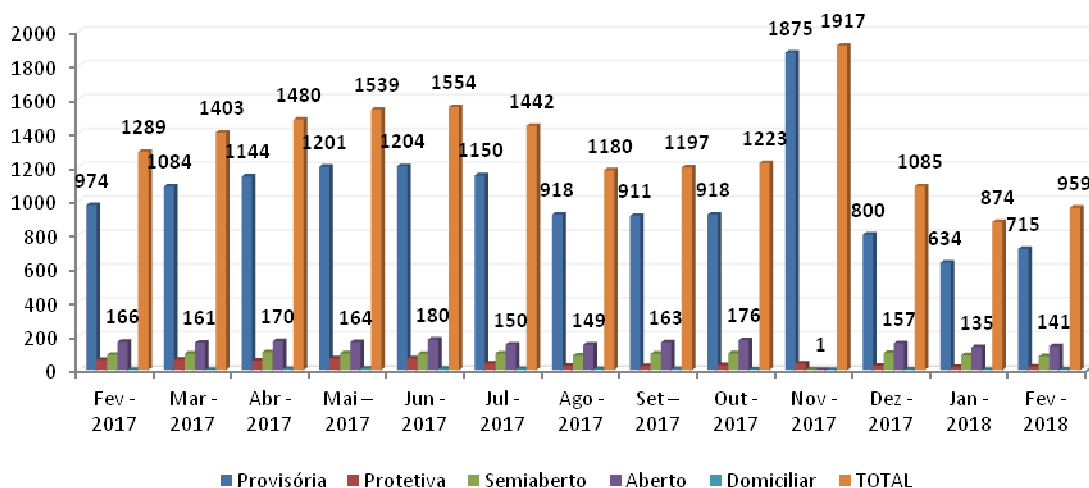


3) Quadro Evolutivo: Quantitativo de Tornozeleiras Eletrônicas por modalidade de prisão (Estado do Maranhão).

Quadro Evolutivo: Quantitativo de Tornozeleiras Eletrônicas por tipo de prisão (Estado do Maranhão)						
Período	Modalidade de Prisão					TOTAL
	Provisório	Protetiva	Semiaberto	Aberto	Domiciliar	
Set – 2016	984	39	0	1	1	1.025
Out – 2016	838	49	37	78	14	1.016

Nov – 2016	881	81	67	144	2	1.175
Dez – 2016	888	59	82	160	1	1.190
Jan – 2017	908	60	76	164	1	1.209
Fev – 2017	974	59	89	166	1	1.289
Mar – 2017	1.084	61	96	161	1	1.403
Abr – 2017	1.144	55	105	170	6	1.480
Mai – 2017	1.201	68	98	164	8	1.394
Jun – 2017	1.204	68	95	180	7	1.554
Jul - 2017	1.150	39	97	150	6	1.442
Ago – 2017	918	24	85	149	4	1.180
Set – 2017	911	23	96	163	4	1.197
Out - 2017	918	28	98	176	3	1.223
Nov - 2017	1.875	39	2	1	0	1.917
Dez – 2017	800	25	101	157	2	1.085
Jan – 2018	634	17	87	135	1	874
Fev - 2018	715	20	81	141	2	959

Fonte: Relatório Fevereiro de 2018 – Supervisão de Monitoração Eletrônica (SME/SEJAP).



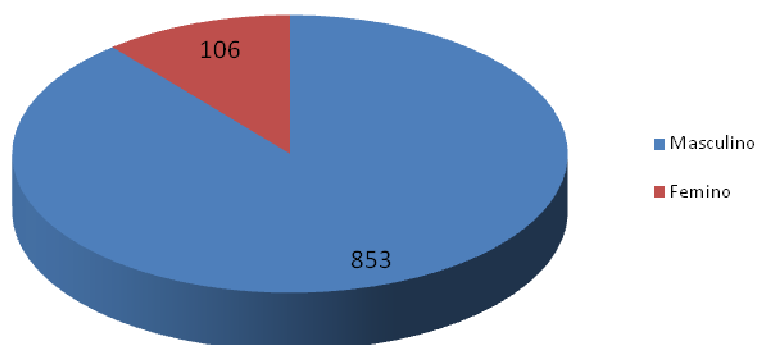
4.4) Quantitativo de Tornozeleiras por Sexo.

Cidade	Sexo		TOTAL
	Masculino	Feminino	
Capital - São Luís	25	4	29
Capital - São Luís - Convênio	240	52	292
Interior - Açailândia	0	0	0
Interior - Alcântara	5	0	5
Interior - Alto Parnaíba	2	0	2
Interior - Amarante Do Maranhão	0	0	0
Interior - Anajatuba	2	0	2
Interior - Araióses	0	0	0
Interior - Arame	0	0	0
Interior - Arari	3	0	3
Interior - Bacabal	9	0	9
Interior - Bacuri	4	2	6
Interior - Balsas	22	2	24
Interior - Barão de Grajaú	7	1	8
Interior - Barra do Corda	2	0	2
Interior - Barreirinhas	2	0	2
Interior - Bequimão	4	1	5
Interior - Bom Jardim	2	0	2
Interior - Brejo	0	0	0
Interior - Buriti Bravo	5	1	6
Interior - Buriticupu	3	1	4
Interior - Buriti de Inácia Vaz	2	0	2
Interior - Cândido Mendes	5	1	6

Interior - Cantanhede	0	1	1
Interior - Carolina	1	1	2
Interior - Carutapera	1	0	1
Interior - Caxias	11	0	11
Interior - Cedral	5	1	6
Interior - Chapadinha	14	1	15
Interior - Codó	8	0	8
Interior - Coelho Neto	16	1	17
Interior - Colinas	1	0	1
Interior - Coroaá	7	0	7
Interior - Cururupu	10	0	10
Interior - Davinópolis	0	0	0
Interior - Dom Pedro	0	0	0
Interior - Esperantinópolis	1	0	1
Interior - Estreito	1	0	1
Interior - Governador Eugênio Barros	2	0	2
Interior - Governador Nunes Freire	0	0	0
Interior - Grajaú	4	1	5
Interior - Guimarães	5	0	5
Interior - Humberto de Campos	1	0	1
Interior - Icatu	0	0	0
Interior - Igarapé Grande	0	0	0
Interior - Imperatriz	104	15	119
Interior - Interior Diversos	0	0	0
Interior - Itapecuru Mirim	8	0	8
Interior - Itinga do Maranhão	4	0	4
Interior - João Lisboa	2	0	2
Interior - Joselândia	0	0	0
Interior - Lago da Pedra	0	0	0
Interior - Loreto	1	0	1
Interior - Magalhães de Almeida	1	0	1
Interior - Maracaçumé	0	0	0
Interior - Matinha	0	0	0
Interior - Matões	0	0	0
Interior - Mirador	0	0	0
Interior - Mirinzal	4	0	4
Interior - Monção	10	0	10
Interior - Montes Altos	0	0	0
Interior - Morros	0	0	0
Interior - Olho Dagua das Cunhãs	1	0	1
Interior - Olinda Nova do Maranhão	2	0	2
Interior - Paço do Lumiar	0	0	0
Interior - Paraibano	0	0	0
Interior - Parnarama	3	0	3
Interior - Passagem Franca	0	0	0
Interior - Pastos Bons	3	0	3
Interior - Paulo Ramos	5	0	5
Interior - Pedreiras	1	0	1
Interior - Penalva	0	0	0
Interior - Pindaré Mirim	4	0	4
Interior - Pinheiro	39	0	39
Interior - Pio XII	2	0	2
Interior - Poção de Pedras	0	0	0
Interior - Porto Franco	3	0	3
Interior - Presidente Dutra	7	1	8
Interior - Raposa	1	0	1
Interior - Riachão	0	0	0
Interior - Rosário	4	1	5
Interior - Santa Helena	1	1	2
Interior - Santa Inês	30	2	32
Interior - Santa Luzia do Paruá	8	0	8
Interior - Santa Luzia do Tide	1	0	1
Interior - Santa Quitéria do Maranhão	1	0	1
Interior - Santa Rita	2	0	2
Interior - Santo Antônio dos Lopes	4	0	4
Interior - São Bento	6	0	6
Interior - São Bernardo	8	0	8
Interior - São Domingos do Azeitão	0	0	0
Interior - São Domingos do Maranhão	6	0	6
Interior - São Francisco do Maranhão	3	0	3
Interior - São João Batista	1	0	1
Interior - São João dos Patos	1	0	1
Interior - São José de Ribamar	3	0	3
Interior - São Luís Gonzaga do Maranhão	1	0	1
Interior - São Mateus do Maranhão	1	0	1
Interior - São Pedro da Água Branca	0	0	0
Interior - São Raimundo das Mangabeiras	3	0	3
Interior - São Vicente Ferrer	1	1	2

Interior - Senador La Roque	0	0	0
Interior - Sucupira do Norte	0	0	0
Interior - Tasso Fragoso	0	0	0
Interior - Timbiras	1	0	1
Interior - Timon	71	4	75
Interior - Tuntum	3	0	3
Interior - Turiaçu	3	0	3
Interior - Tutóia	0	0	0
Interior - Urbano Santos	2	0	2
Interior - Vargem Grande	0	0	0
Interior - Viana	12	3	15
Interior - Vitória do Mearim	1	1	2
Interior - Vitorino Freire	4	0	4
Interior - Zé Doça	26	4	30
Metropolitana - Paço do Lumiar	0	0	0
Metropolitana - Raposa	1	0	1
Metropolitana - São José de Ribamar	7	2	9
TOTAL	853	106	959

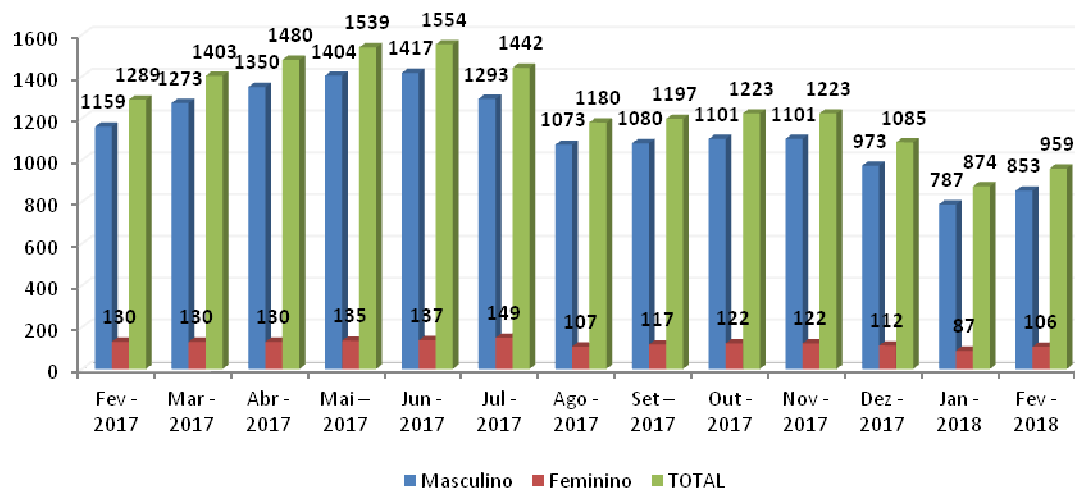
Fonte: Relatório Fevereiro de 2018 – Supervisão de Monitoração Eletrônica (SME/SEJAP).



4.5) Quadro Evolutivo: Quantitativo de Uso de Tornozeleiras Eletrônicas por Sexo (Estado do Maranhão).

Quadro Evolutivo: Quantitativo de Uso de Tornozeleiras Eletrônicas por Sexo (Estado do Maranhão)			
Período	Masculino	Feminino	TOTAL
Out – 2016	922	94	1.016
Nov – 2016	1.057	118	1.175
Dez – 2016	1.080	110	1.190
Jan – 2017	1.089	120	1.209
Fev – 2017	1.159	130	1.289
Mar – 2017	1.273	130	1.403
Abr – 2017	1.350	130	1.480
Mai – 2017	1.404	135	1.539
Jun – 2017	1.417	137	1.554
Jul – 2017	1.293	149	1.442
Ago – 2017	1.073	107	1.180
Set – 2017	1.080	117	1.197
Out – 2017	1.101	122	1.223
Nov – 2017	1.101	122	1.223
Dez – 2017	973	112	1.085
Jan – 2018	787	87	874
Fev - 2018	853	106	959

Fonte: Relatório Fevereiro de 2018 – Supervisão de Monitoração Eletrônica (SME/SEJAP).



4.6) Relatório – Histórico de Ativações de Tornozeiras Eletrônicas (Estado do Maranhão).

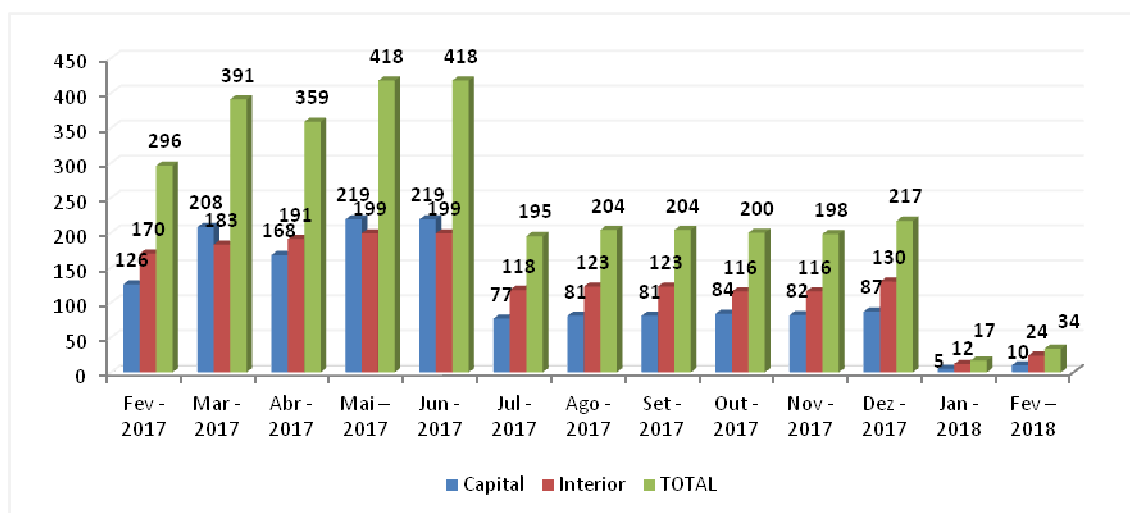
Histórico de Ativações de Tornozeiras Eletrônicas	
Referente ao mês de Fevereiro de 2018 (Estado do Maranhão)	
LOCALIDADE	QUANTIDADE
Capital (São Luís)	10
Interior (demais municípios)	24
TOTAL	34

Fonte: Relatório Fevereiro de 2018 – Supervisão de Monitoração Eletrônica (SME/SEJAP).

4.7) Quadro Evolutivo: Histórico de Ativações de Tornozeiras Eletrônicas (Estado do Maranhão).

Quadro Evolutivo: Histórico de Ativações de Tornozeiras Eletrônicas (Estado do Maranhão)			
Período	Capital	Interior	TOTAL
Nov – 2016	127	295	422
Dez – 2016	129	179	308
Jan – 2017	161	173	334
Fev – 2017	126	170	296
Mar – 2017	208	183	391
Abr – 2017	168	191	359
Mai – 2017	219	199	418
Jun – 2017	219	199	418
Jul – 2017	77	118	195
Ago – 2017	81	123	204
Set – 2017	81	123	204
Out – 2017	84	116	200
Nov – 2017	82	116	198
Dez - 2017	87	130	217
Jan – 2018	5	12	17
Fev - 2018	10	24	34

Fonte: Relatório Fevereiro de 2018 – Supervisão de Monitoração Eletrônica (SME/SEJAP).



4.8) Relatório – Histórico de Desativações de Tornozeleiras Eletrônicas (Estado do Maranhão).

Histórico de Desativações de Tornozeleiras Eletrônicas	
Referente ao mês de Fevereiro de 2018 (Estado do Maranhão)	
MOTIVO	QUANTIDADE
Liberação por Decisão Judicial	55
Violação da Tornozeleira	1
Prisão	28
Evasão do Réu	0
Óbito	1
Portaria Conjunta	48
TOTAL	133

Fonte: Relatório Fevereiro de 2018 – Supervisão de Monitoração Eletrônica (SME/SEJAP).

4.9) Quadro Evolutivo: Histórico de Desativações de Tornozeleiras Eletrônicas (Estado do Maranhão).

Quadro Evolutivo: Histórico de Desativações de Tornozeleiras Eletrônicas (Estado do Maranhão)							
Período	Motivo						TOTAL
	Liberação por Decisão Judicial	Violação da Tornozeleira	Prisão	Evasão do Réu	Óbito	Portaria Conjunto	
Nov - 2016	53	02	23	05	02	-	85
Dez - 2016	73	50	23	0	03	-	149
Jan - 2017	56	41	27	0	3	-	127
Fev - 2017	65	27	27	0	3	-	122
Mar - 2017	47	09	52	0	04	-	112
Abr - 2017	45	33	36	0	05	-	119
Mai - 2017	97	51	36	0	0	-	184
Jun - 2017	97	51	36	0	0	-	184

Jul - 2017	02	02	08	0	0	-	14
Ago - 2017	97	22	29	0	0	12	160
Set - 2017	97	22	29	0	0	12	160
Out - 2017	81	16	36	0	3	102	238
Nov - 2017	75	0	47	0	3	68	193
Dez - 2017	82	0	29	0	0	101	212
Jan - 2018	73	0	33	0	0	37	133
Fev - 2018	55	1	28	0	1	48	133

Fonte: Relatório Fevereiro de 2018 – Supervisão de Monitoração Eletrônica (SME/SEJAP).