



**UNIDADE DE MONITORAMENTO
CARCERÁRIO**

site.tjma.jus.br/umf

RELATÓRIO
UNIDADES PRISIONAIS E DELEGACIAS
- JUNHO 2018 -

São Luís - Ma
2018

MONITORAMENTO MENSAL DO SISTEMA PRISIONAL – JUNHO DE 2018
QUANTITATIVO DE PRESOS NO ESTADO DO MARANHÃO

UNIDADES	PRESOS CONDENADOS	PRESOS PROVISÓRIOS	TOTAL	VAGAS
UNIDADES PRISIONAIS DA CAPITAL	3.149	2.037*	5.186	3.332
UNIDADES PRISIONAIS DO INTERIOR	2.312	2.775*	5.087	3.433
APAC'S NO MARANHÃO	318	0	318**	468
DELEGACIAS		313	313	
PRESOS EM REGIME ABERTO		3.671	3.671	
TOTAL GERAL DE PRESOS NO ESTADO DO MARANHÃO			14.575***	7.233

* Existem presos sentenciados sem Guias de Execução constando ainda como presos provisórios, sendo que a UMF e a Corregedoria vem regularizando essa situação com a expedição de guias por Unidades Prisionais, conforme resolução 113/2010 do CNJ;

** As 06 (seis) APACS criadas e instaladas no Estado contam com um total 313 recuperandos, no mês de Junho/2018, conforme informações repassadas pelas Apac's à UMF;

***Os dados deste relatório vem sendo extraídos regularmente dos Sistemas SIISP, (SEAP) e do SIGO (SSP), sendo que a última atualização de presos realizados em Unidades Prisionais e delegacias refere-se ao mês de Maio/2018. O quantitativo de presos em regime aberto foi extraído através do Sistema VEP/CNJ.

Quadro de Presos nas Unidades Prisionais do Estado do Maranhão

Unidades Prisionais	Nomes das Unidades	Vagas	Provisórios	Sentenciados			Total por Unidade	Lotação	Total de Ocupação
				Fechado	Semiaberto	Aberto			
Pólo São Luis	UPR SÃO LUIS 1 (PP)	305	22	9	310	3	344	-39	1,13
	UPR SÃO LUIS 2 (CADET)	531	390	393	88	19	890	-359	1,68
	UPR SÃO LUIS 3 (CCPJ PEDRINHAS)	160	135	233	51	11	430	-270	2,69
	UPR SÃO LUIS 4 (PSL 1)	141	27	74	10	2	113	28	0,80
	UPR SÃO LUIS 5 (PSL 2)	360	208	190	47	15	460	-100	1,28
	UPR SÃO LUIS 6 (CDP PEDRINHAS)	460	412	213	60	21	706	-246	1,53
	UPR FEMININA	324	134	86	72	0	292	32	0,90
	CAAE – SÃO LUIS	45	11	6	53	152	222	-177	4,93
	UPR DO ANIL	144	62	115	25	1	203	-59	1,41
	CENTRO DE TRIAGEM	228	291	37	16	3	347	-119	1,52
	UPR – OLHO D'ÁGUA	86	61	99	43	1	204	-118	2,37
	UPR - MONTE CASTELO	100	1	0	194	0	195	-95	1,95
	PENITENCIÁRIA REGIONAL DE SÃO LUIS	448	283	348	89	60	780	-332	1,74
Total do Pólo São Luis		3.332	2.037	1.803	1.058	288	5.186	-1.854	1,56
Comarcas	CAAE - CAXIAS	16	0	0	0	4	4	12	0,25
	UPR DE CAXIAS	82	107	70	45	5	227	-145	2,77
	PENITENCIÁRIA REGIONAL DE PINHEIRO	310	347	141	15	1	504	-194	1,63
	PENITENCIÁRIA REGIONAL DE IMPERATRIZ	208	81	135	48	6	270	-62	1,30
	PENITENCIÁRIA REGIONAL DE TIMON	308	17	222	33	0	272	36	0,88
	PENITENCIÁRIA REGIONAL DE PEDREIRAS	238	114	116	98	15	343	-105	1,44
	UPR DE AÇAILANDIA	204	136	103	36	1	276	-72	1,35
	UPR DE CHAPADINHA	104	94	94	28	1	217	-113	2,09
	UPR DE TIMON	220	274	18	74	0	366	-146	1,66
	UPR DE IMPERATRIZ	216	258	45	25	2	330	-114	1,53
	UPR DE DAVINÓPOLIS	106	82	45	20	0	147	-41	1,39
	UPR DE PAÇO DO LUMIAR	54	11	34	12	0	57	-3	1,06
	UPR DE BALSAS	169	162	82	13	0	257	-88	1,52
	UPR DE SANTA INÊS	76	77	42	24	1	144	-68	1,89
	UPR DE VIANA	66	66	37	15	0	118	-52	1,79
	UPR DE ROSÁRIO	76	31	44	31	0	106	-30	1,39
	UPR DE BACABAL	82	76	42	33	2	153	-71	1,87
	UPR DE CODÓ	176	68	87	39	1	195	-19	1,11
	UPR DE CURURUPU	58	97	16	0	0	113	-55	1,95
	UPR DE COROATÁ	223	75	73	24	3	175	48	0,78
	UPR DE ITAPECURU-MIRIM	110	134	31	37	0	202	-92	1,84
	UPR DE PORTO FRANCO	40	49	16	6	2	73	-33	1,83
	UPR DE ZÉ DOCA	50	94	17	0	1	112	-62	2,24
	UPR DE CARUTAPERA	12	34	18	0	0	52	-40	4,33
	UPR DE PRESIDENTE DUTRA	40	55	9	9	1	74	-34	1,85
	UPR DE GRAJAÚ	40	37	14	10	0	61	-21	1,53
	UPR DE GOV. NUNES FREIRE	30	41	0	0	0	41	-11	1,37
	UPR DE BARRA DO CORDA	15	21	6	2	0	29	-14	1,93
	UPR DE CAROLINA	32	40	3	0	0	43	-11	1,34
	UPR DE COLINAS	20	14	12	10	0	36	-16	1,80
	UPR DE TUTOIA	12	23	4	3	0	30	-18	2,50
	UPR DE BARÃO DE GRAJAÚ	40	60	0	0	0	60	-20	1,50
Total das Comarcas	32	3433	2775	1576	690	46	5087	-1654	1,48
TOTAL GERAL POLO DE SÃO LUIS + COMARCAS	45 unidades	6.765	4.812	3.379	1.748	334	10.273	-3.508	1,52

Os dados das UPR's são repassados mensalmente pela SAEP – SEAP.

* O Excesso de lotação refere-se ao quantitativo de vagas que estão sobrando ou faltando em cada Unidade Prisional.

** A Taxa de Ocupação é calculada dividindo o total de presos em cada Unidade pelo número de vagas disponíveis naquela Unidade.

Nova Nomenclatura das UPRs: Upr São Luis 1 (Penitenciária de Pedrinhas); Upr São Luis 2 (Cadet); Upr São Luis 3 (CCPJ Pedrinhas); Upr São Luis 4 (antiga PSL1); Upr São Luis 5 (antiga PSL2); Upr São Luis 6 (CDP Pedrinhas)..

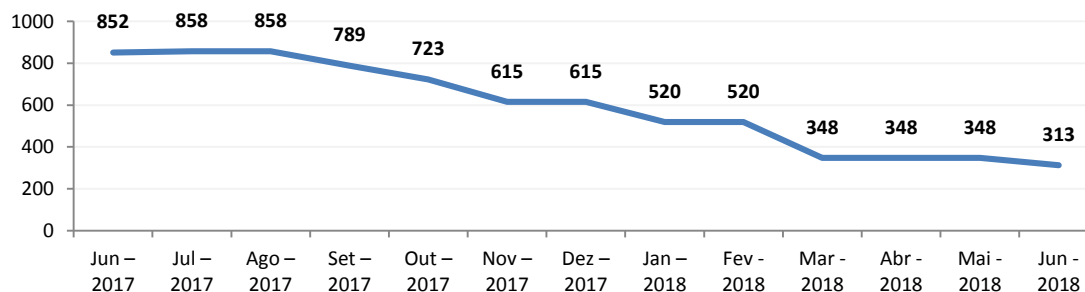
Quantitativos de Presos nas Delegacias do Estado do Maranhão

DELEGACIAS/REGIONAIS	Nº DE DELEGACIAS COM PRESOS POR REGIONAL	TOTAL
1ª REGIONAL – ROSÁRIO	01 Delegacias com presos (1ª Regional de Rosário)	4
2ª REGIONAL – ITAPECURU	Delegacia sem presos	0
3ª REGIONAL – CHAPADINHA	07 Delegacias com presos (Brejo, Burití-Ma, São Benedito do Rio Preto, Urbano Santos, Magalhães de Almeida, Santa Quitéria, São Bernardo)	30
4ª REGIONAL – CODÓ	01 Delegacias com presos (4ª Regional de Codó)	2
5ª REGIONAL – PINHEIRO	05 Delegacias com presos (5ª Regional de Pinheiro Alcantara, Turiaçu, Turilandia, Perim-Mirim)	63
6ª REGIONAL – VIANA	06 Delegacias com presos (Vitória do Mearim, Arari, MATINHA, Olinda Nova do Maranhão, São João Batista, São Vicente Ferrer)	27
7ª REGIONAL – SANTA INÊS	04 Delegacias com presos (7ª Regional de Santa Inês, Buriticupu, Pindaré Mirim, Santa Luzia do Tide)	29
8ª REGIONAL – ZÉ DOCA	04 Delegacias com presos (Boa Vista do Gurupi, Junco do Maranhão, Centro Novo, Godofredo Viana)	45
9ª REGIONAL – AÇAILANDIA	Delegacia sem presos	0
10ª REGIONAL – IMPERATRIZ	02 Delegacias com presos (Amarante do Maranhão, João Lisboa)	39
11ª REGIONAL – BALSAS	Delegacia sem presos	0
12ª REGIONAL – SÃO JOÃO DOS PATOS	04 Delegacias com presos (Buriti Bravo, Mirador, Passagem Franca, Pastos Bons)	17
13ª REGIONAL – PRESIDENTE DUTRA	Delegacia sem presos	0
14ª REGIONAL – PEDREIRAS	04 Delegacias com presos (Esperantinópolis, Igarapé Grande, Lago da Pedra, Poção de Pedras)	12
15ª REGIONAL – BARRA DO CORDA	Delegacia sem presos	0
16ª REGIONAL – BACABAL	04 Delegacias com presos (Alto Alegre do Maranhão, Olho D'água das Cunhãs, Vitorino Freire, DP São Mateus/MA)	39
17ª REGIONAL – CAXIAS	Delegacia sem presos	0
18ª REGIONAL – TIMON	Delegacia sem presos	0
Total Geral*	45	313

1. Os dados das delegacias, referente ao mês de Junho/2018, foram repassados pela Superintendência da Polícia Civil do Interior.

2. Das 272 delegacias das comarcas do Maranhão, divididas em 18 regionais, apenas 46 possuem presos.

Total em Delegacias



Comparativo entre Presos dos Presídios, das Delegacias e Apac's

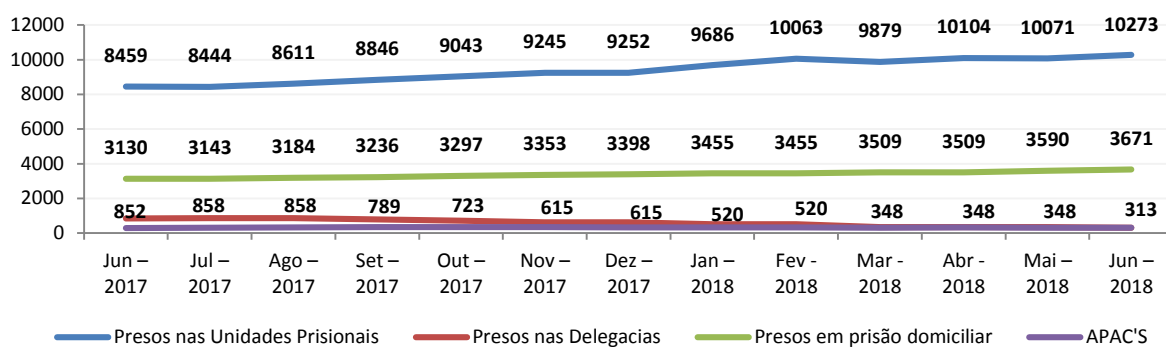
Período	Presos nas Unidades Prisionais	Presos nas Delegacias	Total de presos em UP e Delegacias	Presos em prisão domiciliar	APAC'S	Total de Presos	Taxa de Ocupação	Taxa de Encarceramento a cada 100 mil hab
Set - 2013	4.067	1.564	5.631			5.631	1,76	82,88
Out - 2013	3.821	1.563	5.384			5.384	1,78	79,24
Nov - 2013	3.882	1.563	5.445			5.445	1,74	80,14
Dez - 2013	4.009	1.555	5.644			5.564	1,33	81,89
Jan - 2014	4.478	1.425	5.903			5.903	1,29	86,16
Fev - 2014	4.605	1.304	5.909			5.909	1,28	86,25
Mar - 2014	4.683	1.304	5.987			5.987	1,30	87,39
Abr - 2014	4.541	1.312	5.853			5.853	1,26	85,43
Mai - 2014	4.974	1.394	6.368			6.368	1,38	92,95
Jun - 2014	5.118	1.413	6.531			6.531	1,42	95,33
Jul - 2014	5.190	1.438	6.628			8.934	1,44	130,41
Ago - 2014	5.242	1.403	6.645	2.306*		8.951	1,45	130,65
Set - 2014	5.325	1.403	6.728	2.306*		9.034	1,48	131,87
Out - 2014	5.234	1.304	6.538	2.306*		8.844	1,45	129,09
Nov - 2014	5.264	1.304	6.568	2.306*		8.874	1,28	129,53
Dez - 2014	5.268	1.304	6.572	2.306*		8.878	1,22	129,59
Jan - 2015	5.716	1.441	7.157	2.462**		9.619	1,32	139,32
Fev - 2015	5.824	1.434	7.258	2.438**		9.696	1,34	140,44
Mar - 2015	6.072	1.512	7.584	2.417**	105***	10.106	1,40	146,37
Abr - 2015	6.222	1.414	7.636	2.438**	125***	10.199	1,36	147,72
Mai - 2015	6.245	1.427	7.672	2.427**	128***	10.227	1,36	148,13
Jun - 2015	6.434	1.440	7.871	2.460**	128***	10.462	1,41	151,53
Jul - 2015	6373	1.440	7.813	2.427**	128***	10.368	1,36	150,17
Ago - 2015	6.278	1.339	7.617	2.409**	191***	10.217	1,34	147,98
Set - 2015	6.435	1.352	7.787	2.400**	191***	10.378	1,35	150,31
Out - 2015	6.555	1.344	7.899	2.419**	202***	10.520	1,37	152,37
Nov - 2015	6.522	1.353	7.875	2.435**	213***	10.523	1,50	152,41
Dez - 2015	6.604	1.146	7.750	2.463**	223***	10.436	1,47	151,15
Jan - 2016	6.827	1.152	7.979	2.453**	218***	10.650	1,37	154,25
Fev - 2016	6.956	1.130	8.086	2.471**	213***	10.770	1,35	155,99
Mar - 2016	7.205	1.130	8.335	2.528**	214***	11.077	1,40	160,44
Abr - 2016	7.238	1.130	8.368	2.562**	212***	11.142	1,43	161,38
Mai - 2016	7.394	1.130	8.524	2.579**	217***	11.320	1,42	163,96
Jun - 2016	7.478	1.130	8.608	2.646**	217***	11.471	1,56	166,14
Jul - 2016	7.488	1.130	8.618	2.646**	252***	11.516	1,48	166,80
Ago - 2016	7.580	1.130	8.710	2.714**	269***	11.693	1,50	169,35
Set - 2016	7.664	1.130	8.794	2.755**	265***	11.814	1,50	171,17
Out - 2016	7.700	1.130	8.830	2.803**	276***	11.909	1,50	172,49
Nov - 2016	7.851	1.130	8.981	2.825**	276***	12.082	1,53	174,99
Dez - 2016	7.791	1.130	8.921	2.837**	301***	12.050	1,39	174,66
Jan - 2017	7.977	1.072	9.049	2.917**	277***	12.243	1,42	176,34
Fev - 2017	8.029	1.002	9.031	2.948**	279***	12.258	1,47	176,27
Mar - 2017	8.136	1.009	9.145	3.004**	280***	12.429	1,34	178,73
Abr - 2017	8.195	907	9.102	3.047**	283***	12.432	1,46	178,77
Mai - 2017	8.214	852	9.066	3.116**	294***	12.476	1,46	179,41
Jun - 2017	8.459	852	9.311	3.130**	297***	12.738	1,40	183,17
Jul - 2017	8.444	858	9.302	3.143**	303***	12.748	1,38	183,32
Ago - 2017	8.611	858	9.469	3.184**	333***	12.896	1,41	186,74
Set - 2017	8.846	789	9.635	3.236**	337***	13.208	1,45	189,93
Out - 2017	9.043	723	9.766	3.297**	338***	13.401	1,48	192,71
Nov - 2017	9.245	615	9.860	3.353**	339***	13.552	1,52	194,88
Dez - 2017	9.252	615	9.867	3.398**	325***	13.590	1,50	195,43
Jan - 2018	9.686	520	10.206	3.455**	321***	13.982	1,45	201,06
Fev - 2018	10.063	520	10.583	3.455**	320***	14.358	1,51	206,47
Mar - 2018	9.879	348	10.227	3.509**	309***	14.045	1,48	200,64
Abr - 2018	10.104	348	10.452	3.509**	323***	14.284	1,51	204,05
Mai - 2018	10.071	348	10.419	3.590**	318***	14.327	1,39	204,66
Jun - 2018	10.586	313	10.586	3.671**	318***	14.575	1,42	208,21

* Dados referente à prisão em regime domiciliar, encaminhados pelas comarcas à UMF no mês de novembro de 2014

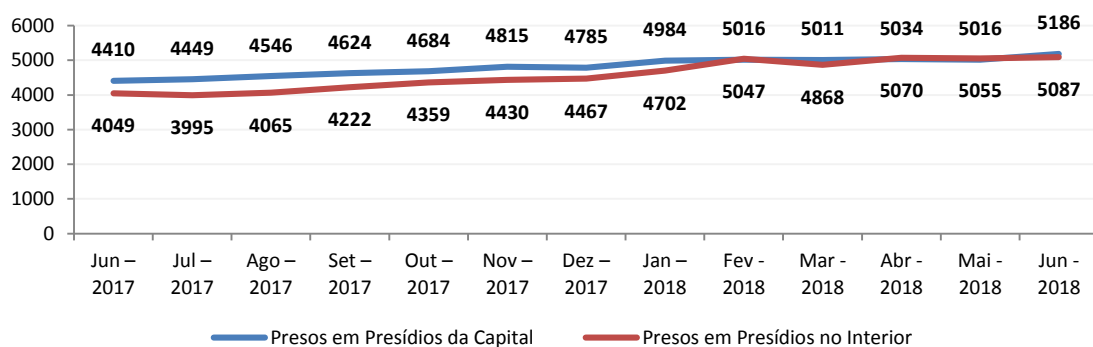
** Presos em regime aberto extraídos do Sistema VEP/CNJ, onde as mesmas são virtualizadas.

*** Recuperandos das 06 Apac's criadas no Maranhão.

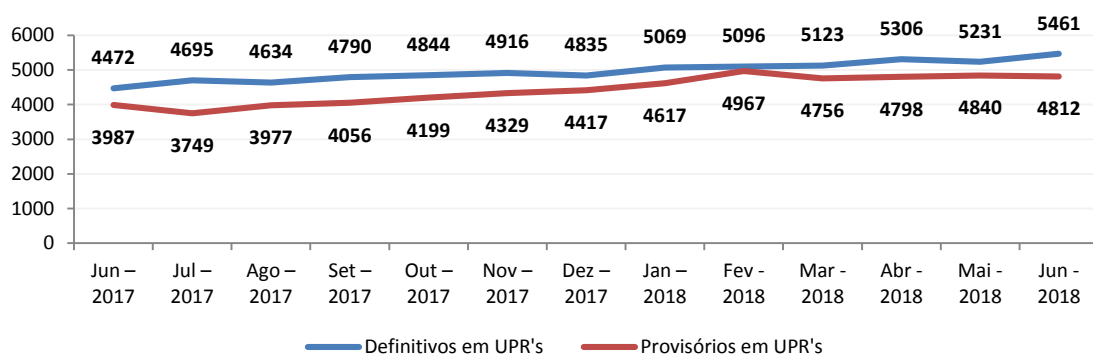
Gráficos dos Presos das Delegacias, UPR's e APAC's



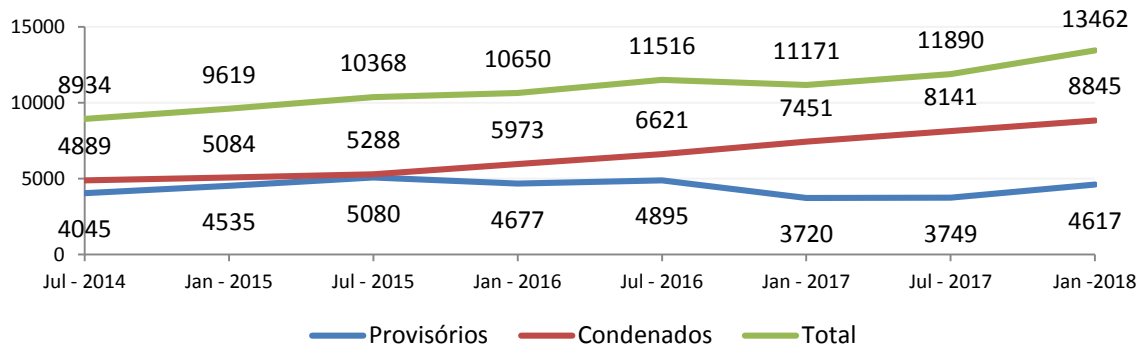
Total de Presos da Capital (Unidades Prisionais) x Total de Presos do Interior (Unidades Prisionais)



Presos Provisórios X Definitivos em Unidades Prisionais

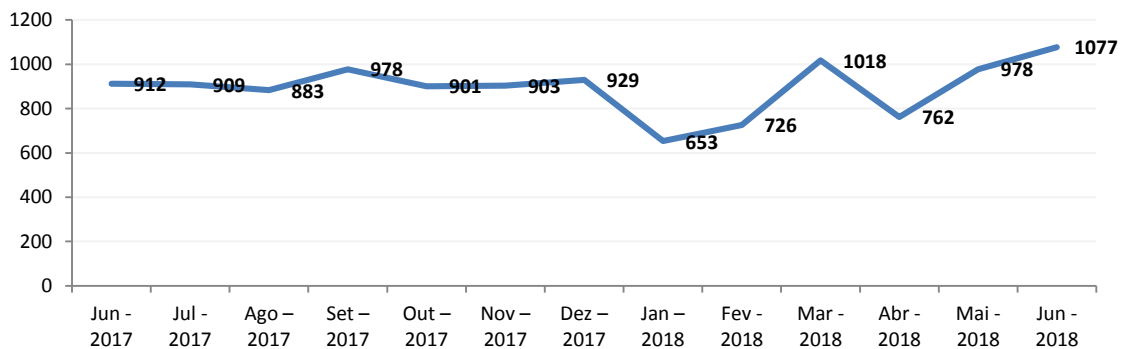


Comparativo de Presos Incluindo os de Regime Aberto



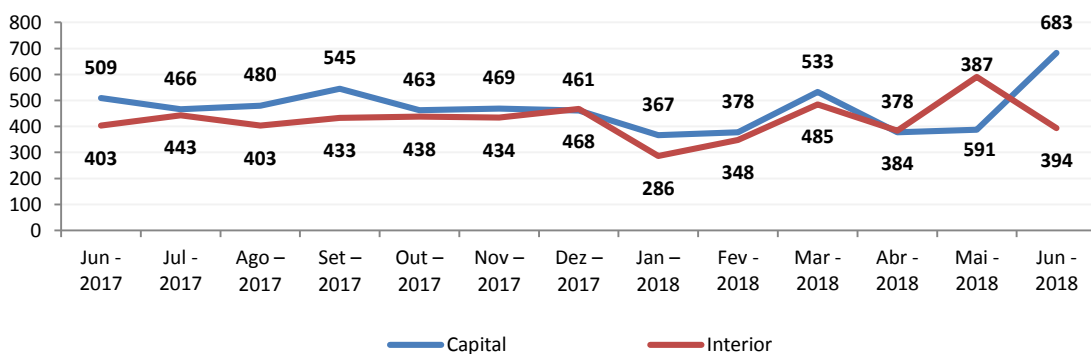
*Em Janeiro/2014 o CNJ não contabilizava em seus relatórios os presos em prisão domiciliar;
 **Em Junho/2014 a UMF passou a contabilizar as prisões domiciliares, sendo que estes dados foram repassados pelas comarcas do Maranhão;
 *** A partir de Janeiro/2015 passou-se a contabilizar os presos em regime aberto nas Varas de Execuções Penais virtualizadas.
 Obs.: À partir de Jan- 2017 não foram computados os presos das delegacias.

Saída por Alvará Judicial no Estado do Maranhão



*Dados extraídos do site www.siiisp.ma.gov.br em Junho/2018.

Saída por Alvará Judicial – Capital X Interior



*Dados extraídos do site www.siiisp.ma.gov.br em Junho/2018.

Situações das novas vagas previstas para os anos 2017/2018

NOVAS UNIDADES - FUNPEN	
UPR Brejo	442
UPR Presidente Dutra	148
UPR Governador Nunes Freire	228
TOTAL	918

Dados extraído do ofício nº. 206/2017 – GAB/SASP/SEAP

NOVAS UNIDADES – EM CONSTRUÇÃO	
Penitenciária Regional de Pinheiro	315
UPR São Luis Gonzaga	306
UPR São Luis	306
Segurança Máxima	240
TOTAL	1167

Dados extraído do ofício nº. 206/2017 – GAB/SASP/SEAP

UNIDADE PRISIONAL	VAGAS ATUAIS	NOVAS VAGAS	TOTAL
UPR São Luis 2 (CADET)	442	400	842
UPR São Luis 3 (CCPJ)	160	24	184
COCTS (Triagem)	228	120	348
UPR São Luis 1 (PP)	239	147	386
UPR São Luis 5 (PSL III)	220	68	208
UPR Olho D'água	86	24	110
UPR Caxias	82	126	208
UPR Imperatriz	182	80	262
UPR Açailândia	204	76	280
UPR Chapadinha	104	64	168
Penitenciária Regional de Pedreiras	206	114	320
UPR Timon	200	192	492
UPR Paço do Lumiar	40	23	63
UPR Davinópolis	106	48	154
UPR Bacabal	82	47	129
UPR Codó	152	97	249
UPR Balsas	169	64	233
UPR Viana	66	90	156
UPR Rosário	74	28	102
Penitenciária Regional de Pinheiro	315	160	475
UPR Itapecuru Mirim	90	42	132
UPR Porto Franco	40	58	98
UPR Carutapera	12	12	24
UPR Zé Doca	50	36	86
UPR Presidente Dutra	40	60	100
TOTAL	3.589	2.200	5.789

Dados extraído do ofício nº. 206/2017 – GAB/SASP/SEAP

UNIDADE PRISIONAL	OBRAS REALIZADAS	INÍCIO	CONCLUSÃO
UPR Viana	Recuperação Geral: Comarcas (Treliches), Elétricas Geral, Hidráulica, Esgoto, Muro externo	19/12/2016	05/05/2017
UPR Timon	Recuperação Geral: Comarcas (Treliches), Elétricas Geral, Hidráulica, Esgoto, Muro externo, Ampliação do feminino.	10/01/2017	09/06/2017
	Demolição e construção de uma nova comarca	10/01/2017	23/06/2017
UPR Codó	Recuperação de drenagem pluvial e esgoto	17/03/2017	25/04/2017
	Colocação de grades (escola e social), adequação da sala médica, divisão de salas e chapas do pavilhão encontro íntimo	20/02/2017	20/03/2017
UPR Caxias	Recuperação geral das celas, escola e sistema sanitário, adequar prédio para albergue	27/03/2017	03/08/2017
UPR Pedreiras	Ampliação do número de comarcas	27/03/2017	27/07/2017
Penitenciária Regional de Pedreiras	Ampliação do número de comarcas e acabamento do social	27/03/2017	03/08/2017
UPR Davinópolis	Celas Treliches consultório odontológico	11/01/2017	05/05/2017
	Reforço do muro	23/01/2017	12/05/2017
Penitenciária Regional de Imperatriz	Cisterna	10/01/2017	05/04/2017
	Grades na padaria, escola e adequar social	08/05/2017	12/05/2017
UPR Imperatriz	Revisão cobertura geral adm	02/02/2017	02/03/2017
UPR Balsas	Sistema de esgoto	06/02/2017	17/02/2017
	Comarcas, reforma geral e grades	01/05/2017	04/08/2017
UPR Chapadinha	Melhoria no sistema de esgoto	20/03/2017	21/04/2017
	Refazer muro	20/01/2017	03/04/2017
UPR Presidente Dutra	Treliches, elétrica hidráulica das celas, 3 celas e banho de sol	27/03/2017	03/08/2017
UPR Chapadinha	Refazer muro	20/01/2017	20/03/2017
	Melhoria no sistema de esgoto	03/04/2017	21/04/2017
UPR Porto Franco	Comarcas, banho de sol e hidrossanitário	03/04/2017	03/08/2017
UPR Açailândia	Acabamento da permanência	03/04/2017	12/05/2017
UPR Bacabal	Recuperação geral: comarcas (Treliches), elétrica geral, hidráulica, esgoto, muro externo	03/04/2017	15/09/2017

Dados extraído do ofício nº. 206/2017 – GAB/SASP/SEAP

**Unidade de Monitoramento, Acompanhamento,
Aperfeiçoamento e Fiscalização do Sistema Carcerário
Rua do Egito, 351, Centro, São Luis - MA
Telefones: (98) 3232-5594 / 3232-5648 / 3232-1566 / 3232-4283**