



UNIDADE DE MONITORAMENTO CARCERÁRIO

site.tjma.jus.br/umf

RELATÓRIO

UNIDADES PRISIONAIS E DELEGACIAS

- OUTUBRO 2018 -

São Luís - Ma
2018

MONITORAMENTO MENSAL DO SISTEMA PRISIONAL – OUTUBRO DE 2018
QUANTITATIVO DE PRESOS NO ESTADO DO MARANHÃO

UNIDADES	PRESOS CONDENADOS	PRESOS PROVISÓRIOS	TOTAL	VAGAS
UNIDADES PRISIONAIS DA CAPITAL	3.186	1.725*	4.911	3.688
UNIDADES PRISIONAIS DO INTERIOR	2.556	2.716*	5.272	3.420
APAC'S NO MARANHÃO	372	0	372**	468
DELEGACIAS	0		0	
PRESOS EM REGIME ABERTO	3.917		3.917	
TOTAL GERAL DE PRESOS NO ESTADO DO MARANHÃO			14.472***	7.576

* Existem presos sentenciados sem Guias de Execução constando ainda como presos provisórios, sendo que a UMF e a Corregedoria vem regularizando essa situação com a expedição de guias por Unidades Prisionais, conforme resolução 113/2010 do CNJ;

** As 06 (seis) APACS criadas e instaladas no Estado contam com um total 209 recuperandos, no mês de novembro/2018, conforme informações extraídas do sistema SIISP;

***Os dados deste relatório vem sendo extraídos regularmente dos Sistemas SIISP, (SEAP) e do SIGO (SSP), sendo que a última atualização de presos realizados em Unidades Prisionais e delegacias refere-se ao mês de outubro/2018. O quantitativo de presos em regime aberto foi extraído através do Sistema VEP/CNJ.

Quadro de Presos nas Unidades Prisionais do Estado do Maranhão

Unidades Prisionais	Nomes das Unidades	Vagas	Provisórios	Sentenciados			Total por Unidade	Lotação	Total de Ocupação
				Fechado	Semiaberto	Aberto			
Pólo São Luis	UPR SÃO LUIS 1 (PP)	305	25	18	266	0	309	-4	1,01
	UPR SÃO LUIS 2 (CADET)	768	399	449	69	16	933	-165	1,21
	UPR SÃO LUIS 3 (CCPJ PEDRINHAS)	160	114	250	68	9	441	-281	2,76
	UPR SÃO LUIS 4 (PSL 1)	141	13	87	11	5	116	25	0,82
	UPR SÃO LUIS 5 (PSL 2)	360	196	194	56	14	460	-100	1,28
	UPR SÃO LUIS 6 (CDP PEDRINHAS)	564	388	255	85	21	749	-185	1,33
	UPR FEMININA	324	103	77	57	0	237	87	0,73
	CAAE – SÃO LUIS	60	0	8	35	111	154	-94	2,57
	UPR DO ANIL	144	59	69	27	1	156	-12	1,08
	CENTRO DE TRIAGEM	228	97	36	16	7	156	72	0,68
	UPR – OLHO D'ÁGUA	86	34	124	47	3	208	-122	2,42
	UPR - MONTE CASTELO	100	0	0	188	0	188	-88	1,88
	PENITENCIÁRIA REGIONAL DE SÃO LUIS	448	297	316	136	55	804	-356	1,79
Total do Pólo São Luis		3.688	1.725	1.883	1.061	242	4.911	-1.223	1,33
Comarcas	UPR DE CAXIAS - CAAE / CAXIAS	98	80	92	65	7	244	-146	2,49
	PENITENCIÁRIA REGIONAL DE PINHEIRO	308	335	134	13	1	483	-175	1,57
	PENITENCIÁRIA REGIONAL DE IMPERATRIZ	208	72	149	73	11	305	-97	1,47
	PENITENCIÁRIA REGIONAL DE TIMON	308	2	212	82	0	296	12	0,96
	PENITENCIÁRIA REGIONAL DE PEDREIRAS	238	112	120	129	6	367	-129	1,54
	UPR DE AÇAILANDIA	204	90	105	39	1	235	-31	1,15
	UPR DE CHAPADINHA	104	148	44	33	3	228	-124	2,19
	UPR DE TIMON	220	294	26	44	0	364	-144	1,65
	UPR DE IMPERATRIZ	216	222	53	16	1	292	-76	1,35
	UPR DE DAVINÓPOLIS	106	101	44	19	0	164	-58	1,55
	UPR DE PAÇO DO LUMIAR	54	12	30	14	0	56	-2	1,04
	UPR DE BALSAS	169	154	94	8	0	256	-87	1,51
	UPR DE SANTA INÊS	76	101	34	7	1	143	-67	1,88
	UPR DE VIANA	66	56	38	25	0	119	-53	1,80
	UPR DE ROSÁRIO	76	30	49	37	1	117	-41	1,54
	UPR DE BACABAL	82	78	50	40	3	171	-89	2,09
	UPR DE CODÓ	176	118	98	53	1	270	-94	1,53
	UPR DE CURURUPU	58	84	31	2	0	117	-59	2,02
	UPR DE COROATÁ	223	59	136	32	3	230	-7	1,03
	UPR DE ITAPECURU-MIRIM	110	130	40	39	1	210	-100	1,91
	UPR DE PORTO FRANCO	40	57	15	10	2	84	-44	2,10
	UPR DE ZÉ DOCA	50	120	16	0	1	137	-87	2,74
	UPR DE CARUTAPERA	12	25	13	0	0	38	-26	3,17
	UPR DE PRESIDENTE DUTRA	40	51	8	5	1	65	-25	1,63
	UPR DE GRAJAÚ	40	31	22	7	0	60	-20	1,50
	UPR DE GOV. NUNES FREIRE	30	24	7	3	0	34	-4	1,13
	UPR DE BARRA DO CORDA	4	11	3	2	0	16	-12	4,00
	UPR DE CAROLINA	32	29	7	0	0	36	-4	1,13
	UPR DE COLINAS	20	13	12	13	0	38	-18	1,90
	UPR DE TUTOIA	12	36	1	1	0	38	-26	3,17
	UPR DE BARÃO DE GRAJAÚ	40	41	16	2	0	59	-19	1,48
Total das Comarcas	31	3.420	2.716	1.699	813	44	5.272	-1.852	1,54
TOTAL GERAL POLO DE SÃO LUIS + COMARCAS	44 unidades	7.108	4.441	3582	1.874	286	10.183	-3.075	1,43

Os dados das UPR's são repassados mensalmente pela SAEP – SEAP.

* O Excesso de lotação refere-se ao quantitativo de vagas que estão sobrando ou faltando em cada Unidade Prisional.

** A Taxa de Ocupação é calculada dividindo o total de presos em cada Unidade pelo número de vagas disponíveis naquela Unidade.

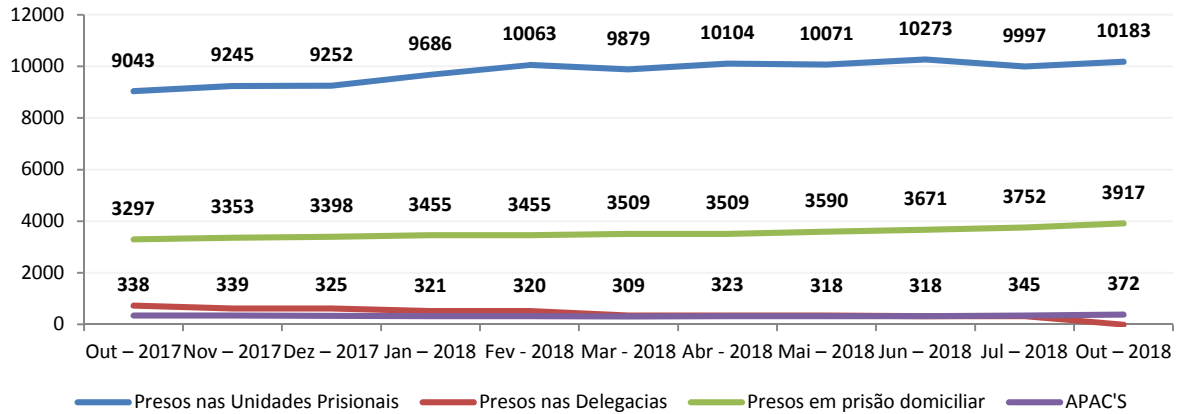
Nova Nomenclatura das UPs: Upr São Luis 1 (Penitenciária de Pedrinhas); Upr São Luis 2 (Cadet); Upr São Luis 3 (CCPJ Pedrinhas); Upr São Luis 4 (antiga PSL1); Upr São Luis 5 (antiga PSL2); Upr São Luis 6 (CDP Pedrinhas)..

Comparativo entre Presos dos Presídios, das Delegacias e Apac's

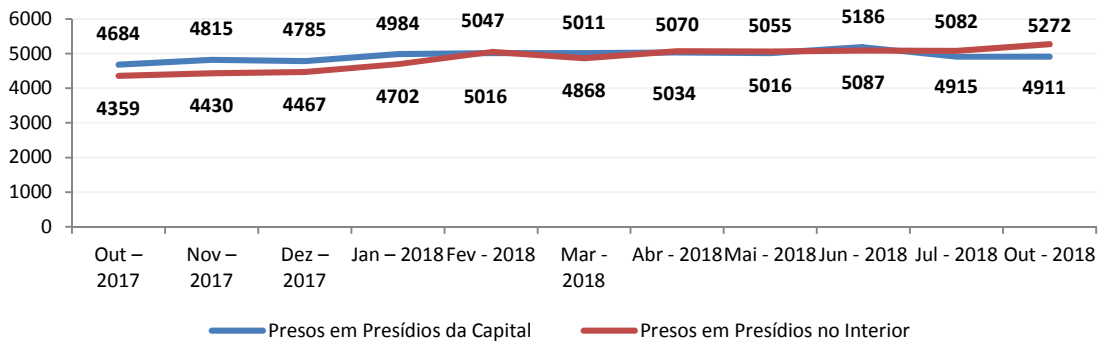
Período	Presos nas Unidades Prisionais	Presos nas Delegacias	Total de presos em UP e Delegacias	Presos em prisão domiciliar	APAC'S	Total de Presos	Taxa de Ocupação	Taxa de Encarceramento a cada 100 mil hab
Set - 2013	4.067	1.564	5.631			5.631	1,76	82,88
Out - 2013	3.821	1.563	5.384			5.384	1,78	79,24
Nov - 2013	3.882	1.563	5.445			5.445	1,74	80,14
Dez - 2013	4.009	1.555	5.644			5.564	1,33	81,89
Jan - 2014	4.478	1.425	5.903			5.903	1,29	86,16
Fev - 2014	4.605	1.304	5.909			5.909	1,28	86,25
Mar - 2014	4.683	1.304	5.987			5.987	1,30	87,39
Abr - 2014	4.541	1.312	5.853			5.853	1,26	85,43
Mai - 2014	4.974	1.394	6.368			6.368	1,38	92,95
Jun - 2014	5.118	1.413	6.531			6.531	1,42	95,33
Jul - 2014	5.190	1.438	6.628			8.934	1,44	130,41
Ago - 2014	5.242	1.403	6.645	2.306*		8.951	1,45	130,65
Set - 2014	5.325	1.403	6.728	2.306*		9.034	1,48	131,87
Out - 2014	5.234	1.304	6.538	2.306*		8.844	1,45	129,09
Nov - 2014	5.264	1.304	6.568	2.306*		8.874	1,28	129,53
Dez - 2014	5.268	1.304	6.572	2.306*		8.878	1,22	129,59
Jan - 2015	5.716	1.441	7.157	2.462**		9.619	1,32	139,32
Fev - 2015	5.824	1.434	7.258	2.438**		9.696	1,34	140,44
Mar - 2015	6.072	1.512	7.584	2.417**	105***	10.106	1,40	146,37
Abr - 2015	6.222	1.414	7.636	2.438**	125***	10.199	1,36	147,72
Mai - 2015	6.245	1.427	7.672	2.427**	128***	10.227	1,36	148,13
Jun - 2015	6.434	1.440	7.871	2.460**	128***	10.462	1,41	151,53
Jul - 2015	6373	1.440	7.813	2.427**	128***	10.368	1,36	150,17
Ago - 2015	6.278	1.339	7.617	2.409**	191***	10.217	1,34	147,98
Set - 2015	6.435	1.352	7.787	2.400**	191***	10.378	1,35	150,31
Out - 2015	6.555	1.344	7.899	2.419**	202***	10.520	1,37	152,37
Nov - 2015	6.522	1.353	7.875	2.435**	213***	10.523	1,50	152,41
Dez - 2015	6.604	1.146	7.750	2.463**	223***	10.436	1,47	151,15
Jan - 2016	6.827	1.152	7.979	2.453**	218***	10.650	1,37	154,25
Fev - 2016	6.956	1.130	8.086	2.471**	213***	10.770	1,35	155,99
Mar - 2016	7.205	1.130	8.335	2.528**	214***	11.077	1,40	160,44
Abr - 2016	7.238	1.130	8.368	2.562**	212***	11.142	1,43	161,38
Mai - 2016	7.394	1.130	8.524	2.579**	217***	11.320	1,42	163,96
Jun - 2016	7.478	1.130	8.608	2.646**	217***	11.471	1,56	166,14
Jul - 2016	7.488	1.130	8.618	2.646**	252***	11.516	1,48	166,80
Ago - 2016	7.580	1.130	8.710	2.714**	269***	11.693	1,50	169,35
Set - 2016	7.664	1.130	8.794	2.755**	265***	11.814	1,50	171,17
Out - 2016	7.700	1.130	8.830	2.803**	276***	11.909	1,50	172,49
Nov - 2016	7.851	1.130	8.981	2.825**	276***	12.082	1,53	174,99
Dez - 2016	7.791	1.130	8.921	2.837**	301***	12.050	1,39	174,66
Jan - 2017	7.977	1.072	9.049	2.917**	277***	12.243	1,42	176,34
Fev - 2017	8.029	1.002	9.031	2.948**	279***	12.258	1,47	176,27
Mar - 2017	8.136	1.009	9.145	3.004**	280***	12.429	1,34	178,73
Abr - 2017	8.195	907	9.102	3.047**	283***	12.432	1,46	178,77
Mai - 2017	8.214	852	9.066	3.116**	294***	12.476	1,46	179,41
Jun - 2017	8.459	852	9.311	3.130**	297***	12.738	1,40	183,17
Jul - 2017	8.444	858	9.302	3.143**	303***	12.748	1,38	183,32
Ago - 2017	8.611	858	9.469	3.184**	333***	12.896	1,41	186,74
Set - 2017	8.846	789	9.635	3.236**	337***	13.208	1,45	189,93
Out - 2017	9.043	723	9.766	3.297**	338***	13.401	1,48	192,71
Nov - 2017	9.245	615	9.860	3.353**	339***	13.552	1,52	194,88
Dez - 2017	9.252	615	9.867	3.398**	325***	13.590	1,50	195,43
Jan - 2018	9.686	520	10.206	3.455**	321***	13.982	1,45	201,06
Fev - 2018	10.063	520	10.583	3.455**	320***	14.358	1,51	206,47
Mar - 2018	9.879	348	10.227	3.509**	309***	14.045	1,48	200,64
Abr - 2018	10.104	348	10.452	3.509**	323***	14.284	1,51	204,05
Mai - 2018	10.071	348	10.419	3.590**	318***	14.327	1,39	204,66
Jun - 2018	10.273	313	10.586	3.671**	318***	14.575	1,42	208,21
Jul - 2018	9.997	313	10.310	3.752**	345***	14.407	1,32	205,81
Ago - 2018	-	-	-	-	-	-	-	-
Set - 2018	-	-	-	-	-	-	-	-
Out - 2018	10.183	0	10.183	3.917**	372***	14.472	1,34	204,74

* Dados referente à prisão em regime domiciliar, encaminhados pelas comarcas à UMF no mês de novembro de 2014
 ** Presos em regime aberto extraídos do Sistema VEP/CNJ, onde as mesmas são virtualizadas.
 *** Recuperandos das 06 Apac's criadas no Maranhão.

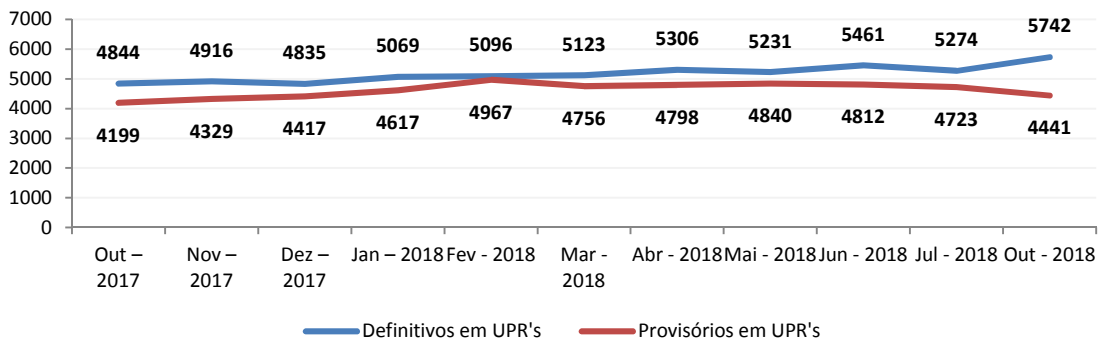
Gráficos dos Presos das Delegacias, UPR's e APAC's



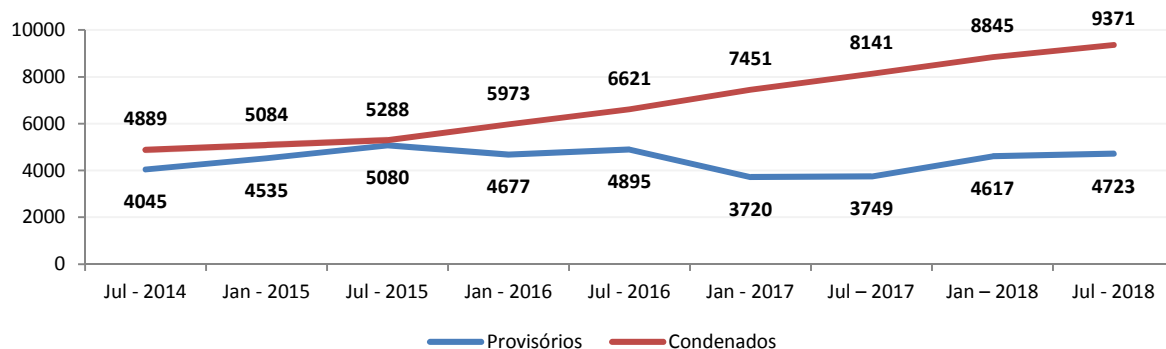
Total de Presos da Capital (Unidades Prisionais) x Total de Presos do Interior (Unidades Prisionais)



Presos Provisórios X Definitivos em Unidades Prisionais



Comparativo de Presos Incluindo os de Regime Aberto



*Em Janeiro/2014 o CNJ não contabilizava em seus relatórios os presos em prisão domiciliar;

**Em Junho/2014 a UMF passou a contabilizar as prisões domiciliares, sendo que estes dados foram repassados pelas comarcas do Maranhão;

*** A partir de Janeiro/2015 passou-se a contabilizar os presos em regime aberto nas Varas de Execuções Penais virtualizadas.

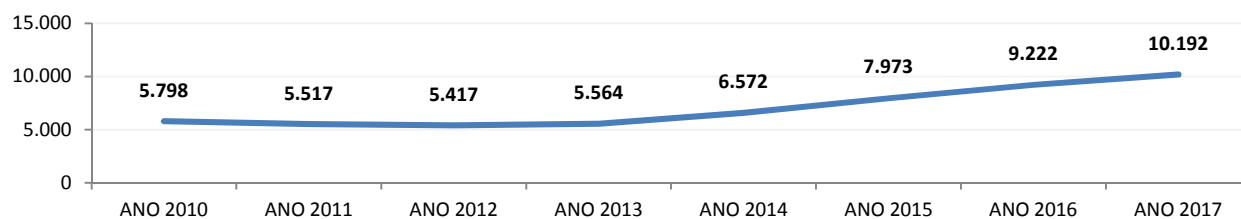
Obs.: À partir de Jan- 2017 não foram computados os presos das delegacias.

População Carcerária no Maranhão

	ANO 2010	ANO 2011	ANO 2012	ANO 2013	ANO 2014	ANO 2015	ANO 2016	ANO 2017
População Carcerária	5.798	5.517	5.417	5.564	6.572	7.973	9.222	10.192
Número de Habitantes	6.574.789	6.574.789	6.714.314	6.794.301	6.850.884	6.904.241	6.954.036	7.000.229
População Carcerária por 100.000 habitantes (%)	88,19%	83,91%	80,68%	81,89%	95,93%	115,48%	132,61%	145,60%

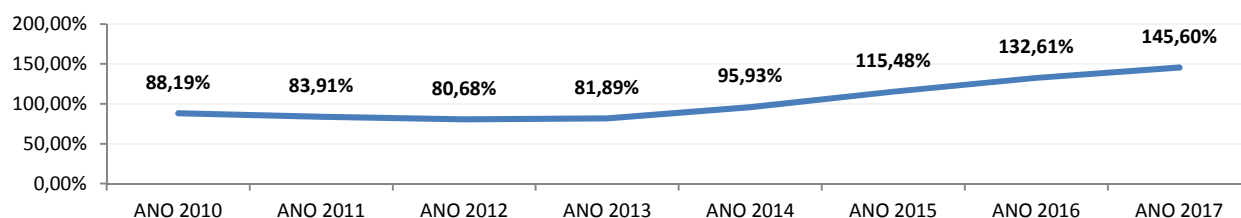
Obs. Nos anos anteriores a 2015 não foram contabilizados os recuperandos das Apac's.

População Carcerária



Não foram contabilizados os presos do regime aberto.

População Carcerária por 100.000 habitantes (%)



Não foram contabilizados os presos do regime aberto.

**Unidade de Monitoramento, Acompanhamento,
Aperfeiçoamento e Fiscalização do Sistema Carcerário
Rua do Egito, 351, Centro, São Luis - MA
Telefones: (98) 3232-5594 / 3232-5648 / 3232-1566 / 3232-4283**