



## Gratificação por Produtividade Judiciária - 2013

### **Resultado Parcial - 1º Trimestre de 2013**

#### **FÓRUM DE CAXIAS**

Diretoria do Fórum

Secretaria de Distribuição

Contadoria

## DIRETORIA DO FÓRUM DE CAXIAS

---

Mês de referência : janeiro a março de 2013

**Indicador**

ÍNDICE DE AGILIDADE NO PROCESSAMENTO DO PEDIDO

**Meta**

Atender 90% dos pedidos no prazo de 3 dias úteis

**Fórmula**

Total de pedidos(processos e documentos) atendidos no prazo / Total de pedidos

**Sistema de medição**

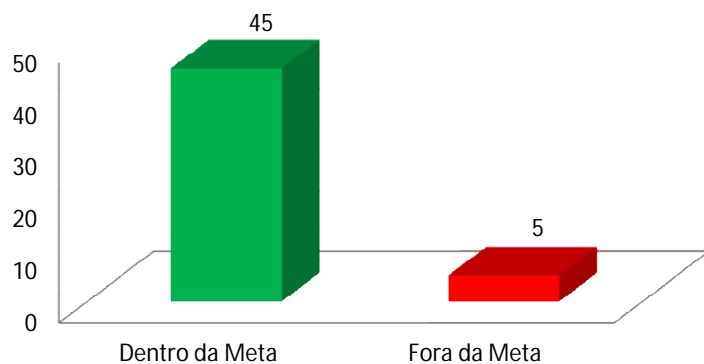
DIGIDOC

**Período**

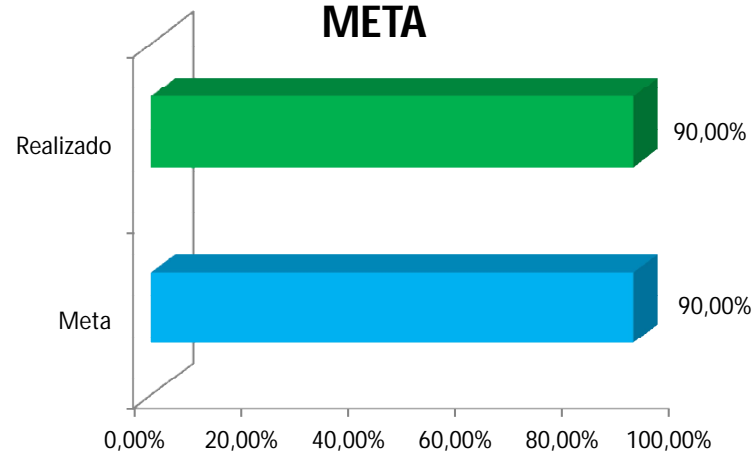
21 de janeiro a 31 de março de 2013

| Número de Processos |        |
|---------------------|--------|
| Dentro da Meta      | 45     |
| Fora da Meta        | 5      |
| Meta                | 90,00% |
| Realizado           | 90,00% |

### QUANTITATIVO DE PROCESSOS



### META



## DIRETORIA DO FÓRUM - PSICOSSOCIAL DO FÓRUM DE CAXIAS

---

Mês de referência : Janeiro a março de 2013

**Indicador**

INDICE DE PRODUTIVIDADE NA EMISSÃO DE LAUDOS PERICIAIS

**Meta**

Devolver o equivalente a 90% da demanda de laudos periciais no período de referência

**Fórmula**

$(\text{Total de processos de laudo emitidos no período} / \text{Demanda de processos de laudo no período}) * 100$

**Sistema de medição**

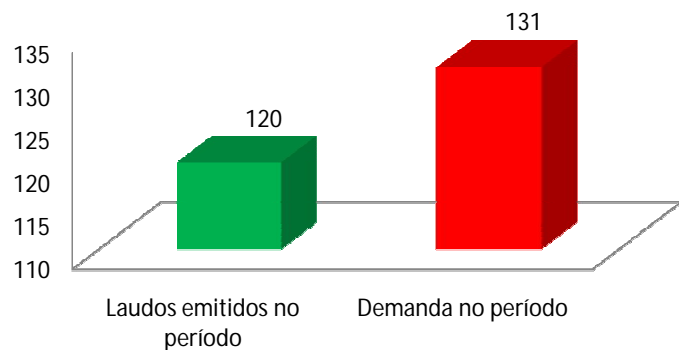
THEMIS

**Período**

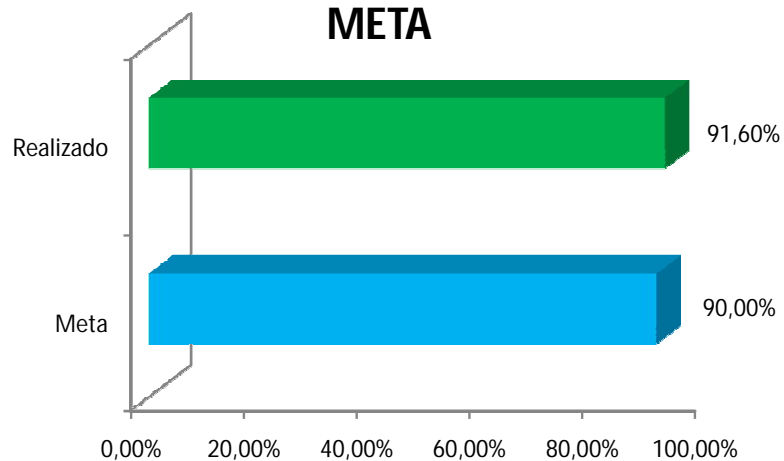
21 de janeiro a 31 de março de 2013

| Número de Processos de Custas |        |
|-------------------------------|--------|
| Laudos emitidos no período    | 120    |
| Demanda no período            | 131    |
| Meta                          | 90,00% |
| Realizado                     | 91,60% |

### QUANTITATIVO DE PROCESSOS



### META



## FÓRUM DE CAXIAS/SECRETARIAS DE DISTRIBUIÇÃO

Mês de referência : Janeiro a março de 2013

**Indicador**

Índice de agilidade na distribuição das ações não-criminais

**Meta**

Enviar 95% das ações não-criminais remetidas no prazo de 3 dias úteis

**Fórmula**

Total de ações não-criminais remetidas no prazo padrão/Total de ações distribuídas

**Sistema de medição**

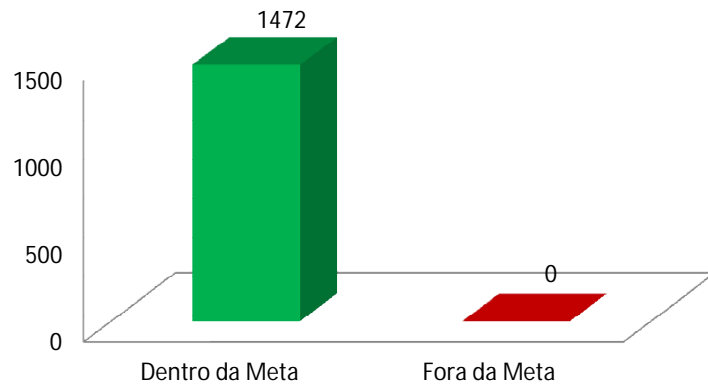
Jurisconsult

**Período**

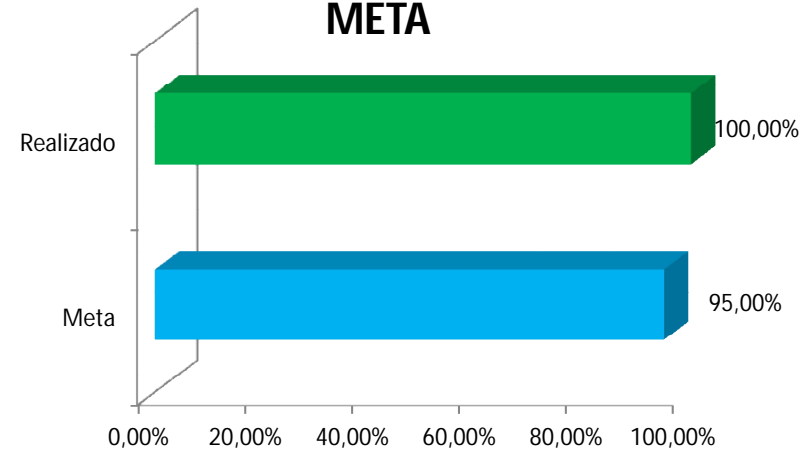
21 de janeiro a 31 de março de 2013

| Número de Processos |         |
|---------------------|---------|
| Dentro da Meta      | 1472    |
| Fora da Meta        | 0       |
| Meta                | 95,00%  |
| Realizado           | 100,00% |

### QUANTITATIVO DE PROCESSOS



### META



## FÓRUM DE CAXIAS/SECRETARIAS DE DISTRIBUIÇÃO

Mês de referência : Janeiro a março de 2013

**Indicador**

Índice de agilidade na distribuição das ações criminais

**Meta**

Enviar 95% das ações criminais remetidas no prazo de 2 dias úteis

**Fórmula**

Total de ações criminais remetidas no prazo padrão/Total de ações criminais distribuídas

**Sistema de medição**

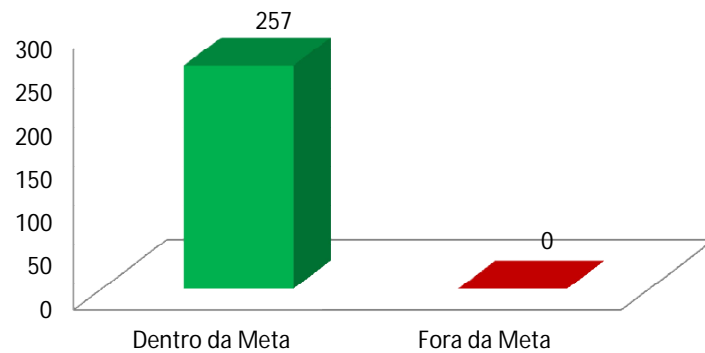
Jurisconsult

**Período**

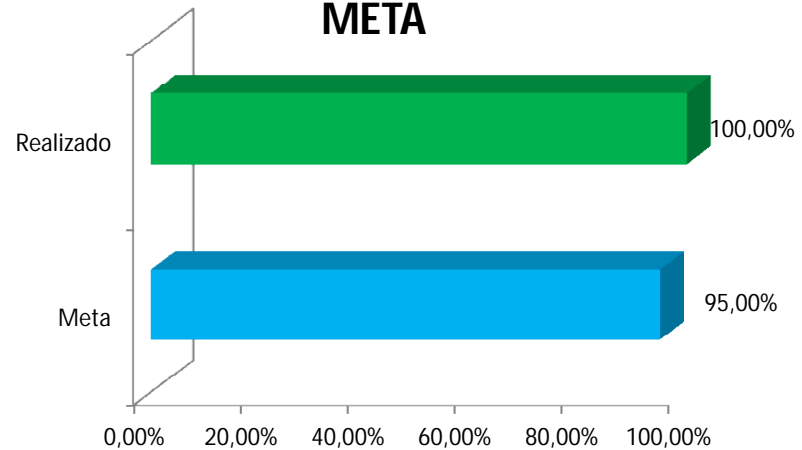
21 de janeiro a 31 de março de 2013

| Número de Processos |         |
|---------------------|---------|
| Dentro da Meta      | 257     |
| Fora da Meta        | 0       |
| Meta                | 95,00%  |
| Realizado           | 100,00% |

### QUANTITATIVO DE PROCESSOS



### META



## CONTADORIA DO FÓRUM DE CAXIAS

---

Mês de referência : Janeiro a março de 2013

|                           |   |
|---------------------------|---|
| <b>Indicador</b>          | INDICE DE PRODUTIVIDADE NO CÁLCULO DE CUSTAS  |
| <b>Meta</b>               | Concluir quantidade correspondente a 95% das custas recebidas, garantindo a eliminação de 95% do acervo existente do ano anterior |
| <b>Fórmula</b>            | Total de custas concluídas no período / (custas recebidas no período + acervo)  |
| <b>Sistema de medição</b> | THEMIS  |
| <b>Período</b>            | 21 de janeiro a 31 de março de 2013   |

| Número de Processos        |         |
|----------------------------|---------|
| Custas emitidas no período | 214     |
| Demanda no período         | 104     |
| Meta                       | 95,00%  |
| Realizado                  | 205,77% |

| Número de Processos |        |
|---------------------|--------|
| Acervo Inicial      | N/D*   |
| Concluídos          | N/D    |
| Meta                | 95,00% |
| Redução Atual       | N/D    |

\*Dados não disponíveis

### QUANTITATIVO DE PROCESSOS

