



Gratificação por Produtividade Judiciária – GPJ

Resultado Parcial - 1º Trimestre de 2013

GABINETES E ASSESSORIAS

Gabinete da Presidência

Gabinete da Vice-Presidência

Gabinete dos Juízes Auxiliares da Presidência

Assessoria Jurídica da Presidência

Assessoria de Gestão Estratégica e Modernização

Assessoria de Comunicação da Presidência

GABINETE DA PRESIDÊNCIA

Mês de referência : Janeiro a março de 2013

Indicador

INDICE DE AGILIDADE NO PROCESSAMENTO/ENCAMINHAMENTO DO PEDIDO

Meta

Processar/dar encaminhamento a 97,51% das solicitações no prazo de 2 dias úteis

Fórmula

(Total de pedidos processados ou encaminhados no prazo padrão/total de pedidos processados ou encaminhados)*100

Sistema de medição

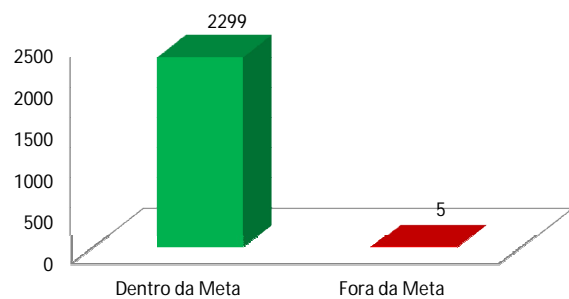
DIGIDOC

Período

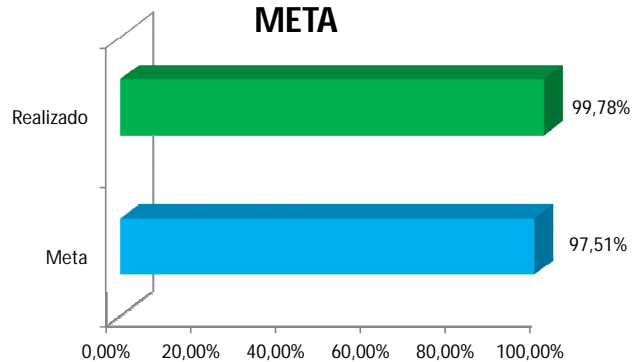
21 de janeiro a 31 de março de 2013

Número de Processos	
Dentro da Meta	2299
Fora da Meta	5
Meta	97,51%
Realizado	99,78%

QUANTITATIVO DE PROCESSOS



META



GABINETE DA VICE-PRESIDÊNCIA

Mês de referência : Janeiro a março de 2013

Indicador

INDICE DE AGILIDADE NA CONCLUSÃO DO PEDIDO

Meta

Concluir 98% dos processos de licença em 7 dias úteis

Fórmula

$(\text{Total de processos concluídos no prazo padrão} / \text{total de processos}) * 100$

Sistema de medição

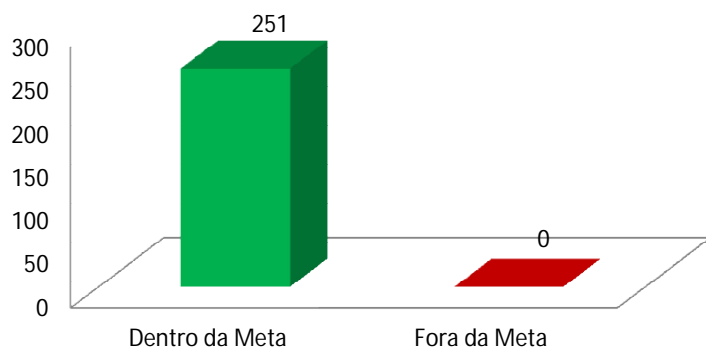
DIGIDOC

Período

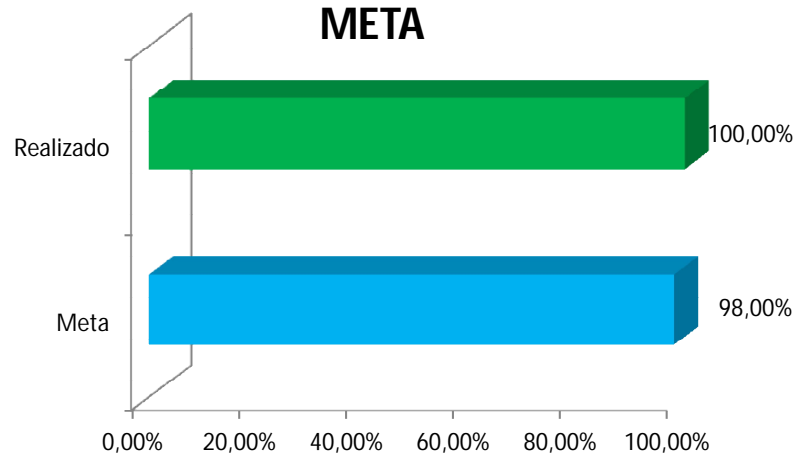
21 de janeiro a 31 de março de 2013

Número de Processos	
Dentro da Meta	251
Fora da Meta	0
Meta	98,00%
Realizado	100,00%

QUANTITATIVO DE PROCESSOS



META



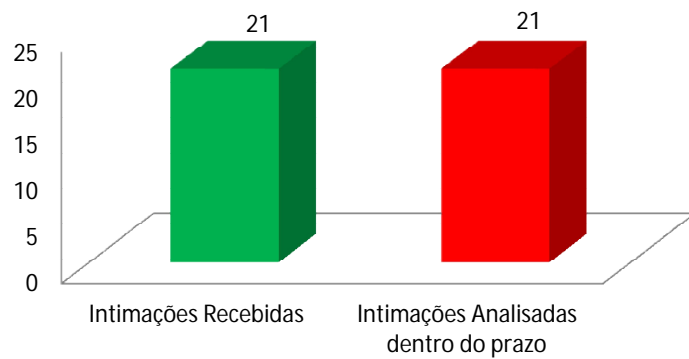
GABINETE DOS JUÍZES AUXILIARES DA PRESIDÊNCIA

Mês de referência : Janeiro a março de 2013

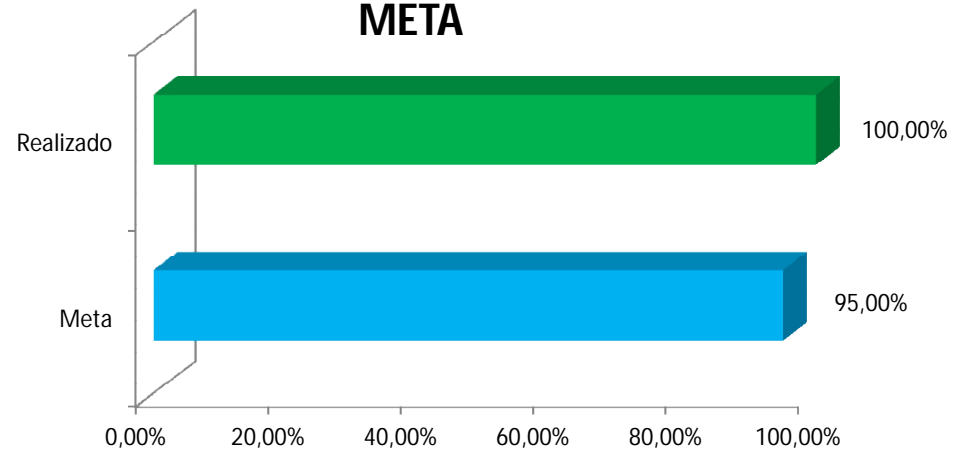
Indicador	Índice de agilidade na análise das intimações
Meta	Garantir que 95% das intimações sejam respondidas no prazo do CNJ
Fórmula	$(\text{Total de intimações analisadas dentro do prazo padrão} / \text{Total de intimações}) \times 100$
Sistema de medição	CNJ
Período	01 de janeiro a 31 de março de 2013

Número de Intimações	
Intimações Recebidas	21
Intimações Analisadas dentro do prazo	21
Meta	95,00%
Realizado	100,00%

QUANTITATIVO DE PROCESSOS



META



ASSESSORIA JURÍDICA DA PRESIDÊNCIA

Mês de referência : Janeiro a março de 2013

Indicador

INDICE DE AGILIDADE DA CONCLUSÃO DO PROCESSO

Meta

Concluir 80% dos processos administrativos no prazo de 10 dias úteis

Fórmula

Total de processos concluídos no prazo padrão/total de processos

Sistema de medição

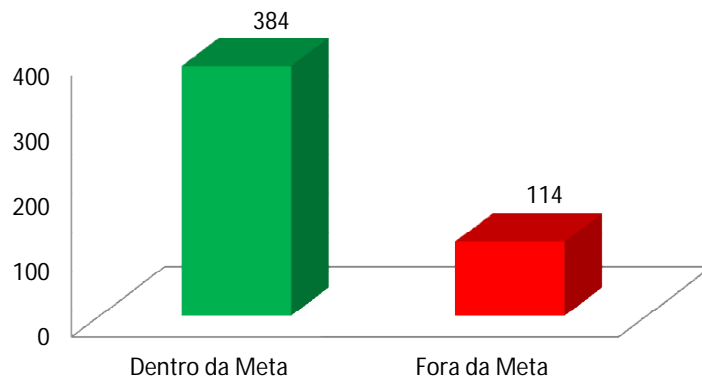
DIGIDOC

Período

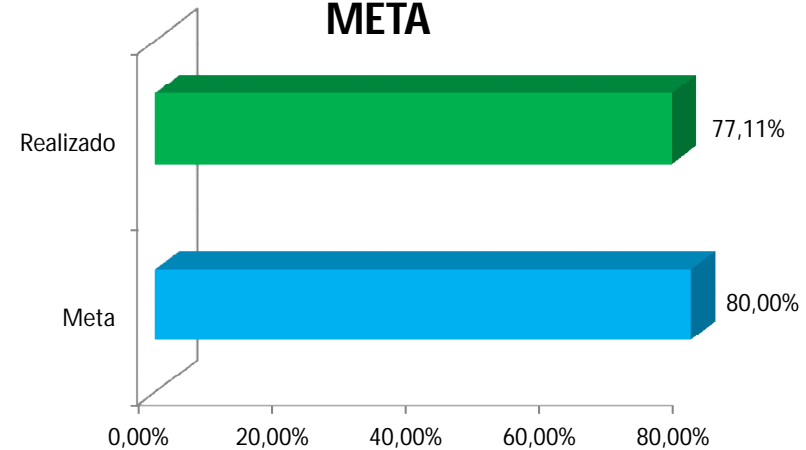
21 de janeiro a 31 de março de 2013

Número de Processos	
Dentro da Meta	384
Fora da Meta	114
Meta	80,00%
Realizado	77,11%

QUANTITATIVO DE PROCESSOS



META



ASSESSORIA JURÍDICA DA PRESIDÊNCIA

Mês de referência : Janeiro a março de 2013

Indicador

INDICE DE PRODUTIVIDADE

Meta

Atingir índice de produtividade igual a 100%

Fórmula

Total de processos concluídos no prazo padrão/total de processos

Sistema de medição

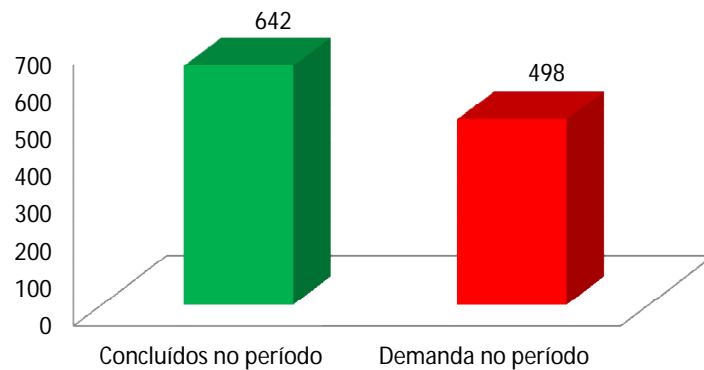
DIGIDOC

Período

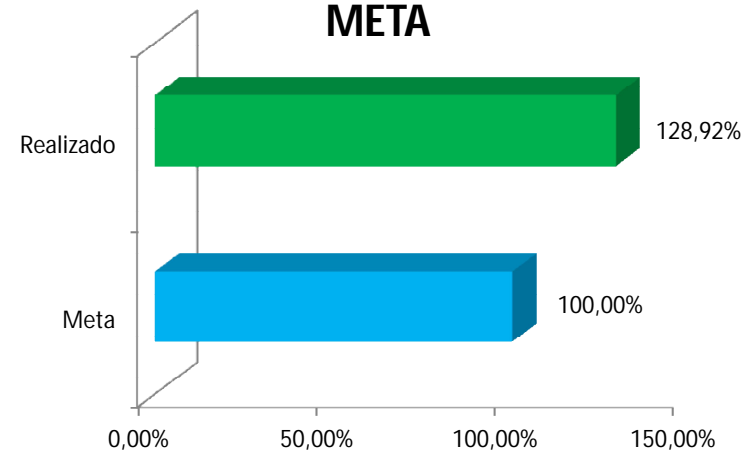
21 de janeiro a 31 de março de 2013

Número de Processos	
Concluídos no período	642
Demanda no período	498
Meta	100,00%
Realizado	128,92%

QUANTITATIVO DE PROCESSOS



META



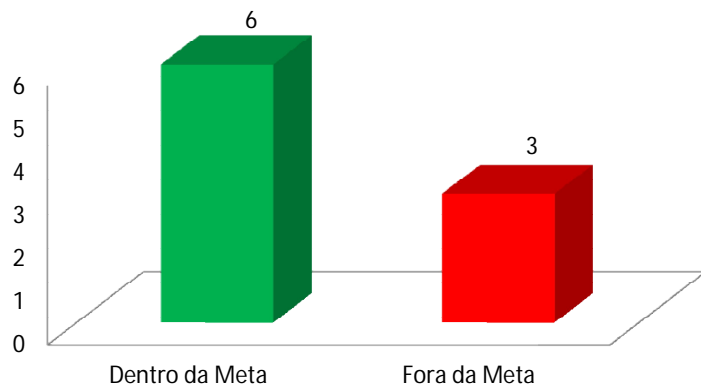
ASSESSORIA DE GESTÃO ESTRATÉGICA E MODERNIZAÇÃO

Mês de referência : Janeiro a março de 2013

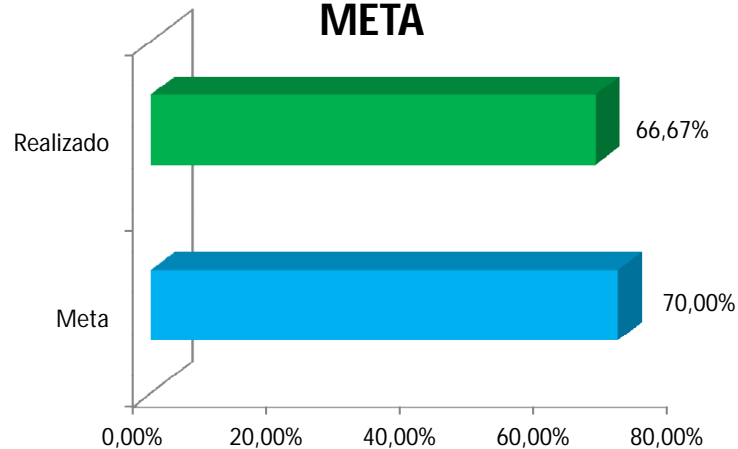
Indicador	Percentual de diretorias que alcançaram as metas de produtividade
Meta	Garantir que 70% das diretorias do TJ/MA alcancem as metas de produtividade
Fórmula	$(\text{Total de diretorias que alcançaram as metas} / \text{total de diretorias}) * 100$
Sistema de medição	Não se aplica
Período	21 de janeiro a 31 de março de 2013

Número de Processos	
Dentro da Meta	6
Fora da Meta	3
Meta	70,00%
Realizado	66,67%

QUANTITATIVO DE PROCESSOS



META



ASSESSORIA DE COMUNICAÇÃO DA PRESIDÊNCIA

Mês de referência : Janeiro a março de 2013

Indicador

Média de notícias (matérias) produzidas e veiculadas no site do TJMA por mês

Meta

Produzir e veicular no mínimo 30 matérias por mês, com média total mensal de 50 matérias por mês

Fórmula

Somatório das quantidades das matérias produzidas e veiculadas no período de medição/ número de meses do período de medição, não admitindo-se valores mensais menores que 20 no mês

Sistema de medição

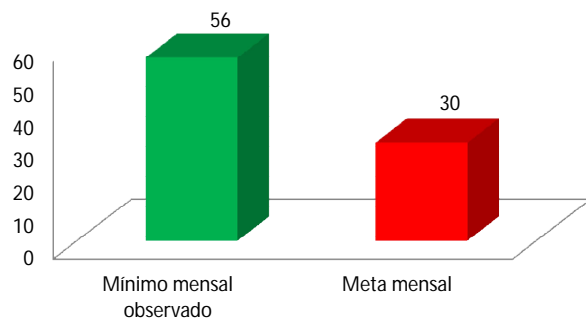
GERENCIADOR

Período

21 de janeiro a 31 de março de 2013

Número de Processos	
Mínimo mensal observado	56
Meta mensal	30
Meta período	150
Realizado	179

QUANTITATIVO DE PROCESSOS



META

