



**UNIDADE DE MONITORAMENTO CARCERÁRIO**

[site.tjma.jus.br/umf](http://site.tjma.jus.br/umf)

**RELATÓRIO**  
**UNIDADES PRISIONAIS E DELEGACIAS**  
**- ABRIL 2019 -**

São Luís - Ma  
2019

**MONITORAMENTO MENSAL DO SISTEMA PRISIONAL – ABRIL DE 2019**  
**QUANTITATIVO DE PRESOS NO ESTADO DO MARANHÃO**

UNIDADES	PRESOS CONDENADOS	PRESOS PROVISÓRIOS	TOTAL	VAGAS
UNIDADES PRISIONAIS DA CAPITAL	3.298	2.151*	5.449	4.267
UNIDADES PRISIONAIS DO INTERIOR	2.655	3.283*	5.938	3.796
APAC'S NO MARANHÃO	369	0	369**	468
DELEGACIAS	0		0	
PRESOS EM REGIME ABERTO	3.662		3.662	
<b>TOTAL GERAL DE PRESOS NO ESTADO DO MARANHÃO</b>			<b>15.418***</b>	<b>8.531</b>

\* Existem presos sentenciados sem Guias de Execução constando ainda como presos provisórios, sendo que a UMF e a Corregedoria vêm regularizando essa situação com a expedição de guias por Unidades Prisionais, conforme resolução 113/2010 do CNJ;

\*\* As 06 (seis) APACS criadas e instaladas no Estado contam com um total 369 recuperandos, no mês de abril/2019, conforme informações repassadas pelas mesmas;

\*\*\*Os dados deste relatório vêm sendo extraídos regularmente dos Sistemas SIISP, (SEAP) e do SIGO (SSP), sendo que a última atualização de presos realizados em Unidades Prisionais e delegacias refere-se ao mês de abril/2019. O quantitativo de presos em regime aberto foi extraído através do Sistema VEP/CNJ.

**Quadro de Presos nas Unidades Prisionais do Estado do Maranhão**

Unidades Prisionais	Nomes das Unidades	Vagas	Provisórios	Sentenciados			Total por Unidade	Lotação	Total de Ocupação
				Fechado	Semiaberto	Aberto			
Pólo São Luis	UPR SÃO LUIS 1 (PP)	325	3	18	315	1	337	-12	1,04
	UPR SÃO LUIS 2 (CADET)	960	468	410	82	28	988	-28	1,03
	UPR SÃO LUIS 3 (CCPJ PEDRINHAS)	160	220	174	71	9	474	-314	2,96
	UPR SÃO LUIS 4 (PSL 1)	141	58	56	11	6	131	10	0,93
	UPR SÃO LUIS 5 (PSL 2)	432	255	173	74	24	526	-94	1,22
	UPR SÃO LUIS 6 (CDP PEDRINHAS)	600	340	328	70	41	779	-179	1,30
	CENTRO DE TRIAGEM	228	251	21	22	5	299	-71	1,31
	PENITENCIÁRIA REGIONAL DE SÃO LUIS	448	252	339	210	66	867	-419	1,94
	UPR FEMININA	324	166	67	61	1	295	29	0,91
	CAAE – SÃO LUIS	60	4	10	42	64	120	-60	2,00
	UPR DO ANIL	200	103	79	10	2	194	6	0,97
	UPR – OLHO D'ÁGUA	129	18	99	80	0	197	-68	1,53
	UPR - MONTE CASTELO	200	0	0	188	0	188	12	0,94
	UPR DE PAÇO DO LUMIAR	60	13	35	6	0	54	6	0,90
<b>Total do Pólo São Luis</b>	<b>Nomes das Unidades</b>	<b>4.267</b>	<b>2.151</b>	<b>1.809</b>	<b>1.242</b>	<b>247</b>	<b>5.449</b>	<b>-1.182</b>	<b>1,28</b>
Comarcas	PENITENCIÁRIA REGIONAL DE PINHEIRO	393	448	190	10	1	649	-256	1,65
	PENITENCIÁRIA REGIONAL DE IMPERATRIZ	210	104	153	74	7	338	-128	1,61
	PENITENCIÁRIA REGIONAL DE TIMON	306	33	247	105	0	385	-79	1,26
	PENITENCIÁRIA REGIONAL DE PEDREIRAS	206	153	114	127	20	414	-208	2,01
	UPR DE CAXIAS - CAAE / CAXIAS	163	97	90	64	13	264	-101	1,62
	UPR DE AÇAILANDIA	194	131	101	53	0	285	-91	1,47
	UPR DE CHAPADINHA	114	192	50	48	5	295	-181	2,59
	UPR DE TIMON	232	248	12	35	0	295	-63	1,27
	UPR DE IMPERATRIZ	216	294	31	20	1	346	-130	1,60
	UPR DE DAVINÓPOLIS	96	115	42	18	2	177	-81	1,84
	UPR DE BALSAS	171	186	70	5	0	261	-90	1,53
	UPR DE SANTA INÊS	76	149	43	19	9	220	-144	2,89
	UPR DE VIANA	78	90	31	18	0	139	-61	1,78
	UPR DE ROSÁRIO	120	54	45	40	6	145	-25	1,21
	UPR DE BACABAL	94	62	53	21	0	136	-42	1,45
	UPR DE CODÓ	176	95	98	73	1	267	-91	1,52
	UPR DE CURURUPU	58	74	40	4	2	120	-62	2,07
	UPR DE COROATÁ	226	86	118	21	0	225	1	1,00
	UPR DE ITAPECURU-MIRIM	140	126	57	37	2	222	-82	1,59
	UPR DE PORTO FRANCO	96	60	15	20	0	95	1	0,99
	UPR DE ZÉ DOCA	141	136	19	13	2	170	-29	1,21
	UPR DE CARUTAPERA	12	43	12	0	0	55	-43	4,58
	UPR DE PRESIDENTE DUTRA	40	64	6	5	0	75	-35	1,88
	UPR DE GRAJAÚ	40	41	26	8	0	75	-35	1,88
	UPR DE GOV. NUNES FREIRE	20	14	1	1	0	16	4	0,80
	UPR DE BARRA DO CORDA	45	32	18	2	2	54	-9	1,20
	UPR DE CAROLINA	31	27	5	0	0	32	-1	1,03
	UPR DE COLINAS	32	17	13	17	2	49	-17	1,53
	UPR DE TUTOIA	30	33	3	3	2	41	-11	1,37
	UPR DE BARÃO DE GRAJAÚ	40	79	13	1	0	93	-53	2,33
<b>Total das Comarcas</b>	<b>30</b>	<b>3.796</b>	<b>3.283</b>	<b>1716</b>	<b>862</b>	<b>77</b>	<b>5.938</b>	<b>-2.142</b>	<b>1,56</b>
<b>TOTAL GERAL POLO DE SÃO LUIS + COMARCAS</b>	<b>45 unidades</b>	<b>8.063</b>	<b>5.434</b>	<b>3.525</b>	<b>2.104</b>	<b>324</b>	<b>11.387</b>	<b>-3.324</b>	<b>1,41</b>

Os dados das UPR's são repassados mensalmente pela SAEP – SEAP.

\* O Excesso de lotação refere-se ao quantitativo de vagas que estão sobrando ou faltando em cada Unidade Prisional.

\*\* A Taxa de Ocupação é calculada dividindo o total de presos em cada Unidade pelo número de vagas disponíveis naquela Unidade.

Nova Nomenclatura das UPRs: Upr São Luis 1 (Penitenciária de Pedrinhas); Upr São Luis 2 (Cadet); Upr São Luis 3 (CCPJ Pedrinhas); Upr São Luis 4 (antiga PSL1); Upr São Luis 5 (antiga PSL2); Upr São Luis 6 (CDP Pedrinhas).

## Comparativo entre Presos dos Presídios, das Delegacias e Apac's

Período	Presos nas Unidades Prisionais	Presos nas Delegacias	Total de presos em UP e Delegacias	Presos em prisão domiciliar	APAC'S	Total de Presos	Taxa de Ocupação	Taxa de Encarceramento a cada 100 mil hab
Set - 2013	4067	1564	5631			5631	1,76	82,88
Out - 2013	3821	1563	5384			5384	1,78	79,24
Nov - 2013	3882	1563	5445			5445	1,74	80,14
Dez - 2013	4009	1555	5564			5564	1,33	81,89
Jan - 2014	4478	1425	5903			5903	1,29	86,16
Fev - 2014	4605	1304	5909			5909	1,28	86,25
Mar - 2014	4683	1304	5987			5987	1,30	87,39
Abr - 2014	4541	1312	5853			5853	1,26	85,43
Mai - 2014	4974	1394	6368			6368	1,38	92,95
Jun - 2014	5118	1413	6531			6531	1,42	95,33
Jul - 2014	5190	1438	6628	2306		8934	1,44	96,75
Ago - 2014	5242	1403	6645	2306		8951	1,45	96,99
Set - 2014	5325	1403	6728	2306		9034	1,48	98,21
Out - 2014	5234	1304	6538	2306		8844	1,45	95,43
Nov - 2014	5264	1304	6568	2306		8874	1,28	95,87
Dez - 2014	5268	1304	6572	2306		8878	1,22	95,93
Jan - 2015	5716	1441	7157	2462		9619	1,32	103,66
Fev - 2015	5824	1434	7258	2438		9696	1,34	105,12
Mar - 2015	6072	1512	7584	2417	105	10106	1,42	111,37
Abr - 2015	6222	1414	7636	2438	125	10199	1,39	112,41
Mai - 2015	6245	1427	7672	2427	128	10227	1,39	112,97
Jun - 2015	6434	1440	7874	2460	128	10462	1,43	115,90
Jul - 2015	6373	1440	7813	2427	128	10368	1,39	115,02
Ago - 2015	6278	1339	7617	2409	191	10217	1,38	113,09
Set - 2015	6435	1352	7787	2400	191	10378	1,39	115,55
Out - 2015	6555	1344	7899	2419	202	10520	1,42	117,33
Nov - 2015	6522	1353	7875	2435	213	10523	1,50	117,15
Dez - 2015	6604	1146	7750	2463	223	10436	1,47	115,48
Jan - 2016	6827	1152	7979	2453	218	10650	1,37	118,72
Fev - 2016	6956	1130	8086	2471	213	10770	1,35	120,20
Mar - 2016	7205	1130	8335	2528	214	11077	1,40	123,82
Abr - 2016	7238	1130	8368	2562	212	11142	1,39	124,27
Mai - 2016	7394	1130	8524	2579	217	11320	1,42	126,60
Jun - 2016	7478	1130	8608	2646	217	11471	1,56	127,82
Jul - 2016	7488	1130	8618	2646	252	11516	1,48	128,47
Ago - 2016	7580	1130	8710	2714	269	11693	1,50	130,05
Set - 2016	7664	1130	8794	2755	265	11814	1,50	131,21
Out - 2016	7700	1130	8830	2803	276	11909	1,50	131,89
Nov - 2016	7851	1130	8981	2825	276	12082	1,53	134,08
Dez - 2016	7791	1130	8921	2837	301	12059	1,39	133,57
Jan - 2017	7977	1072	9049	2917	297	12263	1,42	134,40
Fev - 2017	8029	1002	9031	2948	279	12258	1,47	133,88
Mar - 2017	8136	1009	9145	3004	280	12429	1,34	135,53
Abr - 2017	8195	907	9102	3047	283	12432	1,46	134,96
Mai - 2017	8214	852	9066	3116	294	12476	1,36	134,60
Jun - 2017	8459	852	9311	3130	297	12738	1,40	138,16
Jul - 2017	8444	858	9302	3143	303	12748	1,38	138,12
Ago - 2017	8611	858	9469	3184	333	12986	1,41	140,95
Set - 2017	8846	789	9635	3236	337	13208	1,45	143,40
Out - 2017	9043	723	9766	3297	338	13401	1,48	145,30
Nov - 2017	9245	615	9860	3353	339	13552	1,52	146,66

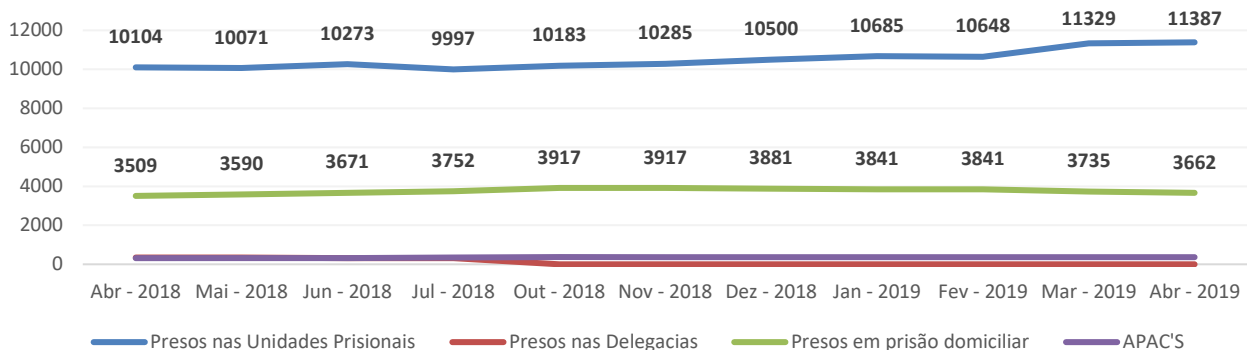
Dez- 2017	9252	615	9867	3398	325	13590	1,50	146,56
Jan - 2018	9686	520	10206	3455	321	13982	1,45	151,38
Fev - 2018	10063	520	10583	3455	320	14358	1,51	156,79
Mar - 2018	9879	348	10227	3509	309	14045	1,48	150,51
Abr - 2018	10104	348	10452	3509	323	14284	1,51	153,92
Mai - 2018	10071	348	10419	3590	318	14327	1,39	153,38
Jun - 2018	10273	313	10586	3671	318	14575	1,42	155,77
Jul - 2018	9997	313	10310	3752	345	14407	1,32	152,21
Ago - 2018								0,00
Set - 2018								0,00
Out - 2018	10183	0	10183	3917	372	14472	1,34	150,78
Nov - 2018	10285	0	10285	3917	368	14570	1,36	152,18
Dez - 2018	10500	0	10500	3881	360	14741	1,25	155,14
Jan - 2019	10685	0	10685	3841	365	14891	1,27	157,07
Fev - 2019	10648	0	10648	3841	369	14858	1,27	156,60
Mar - 2019	11329	0	11329	3735	368	15432	1,33	166,27
Abr - 2019	11387	0	11387	3662	369	15418	1,33	167,11

\* Dados referente à prisão em regime domiciliar, encaminhados pelas comarcas à UMF no mês de novembro de 2014

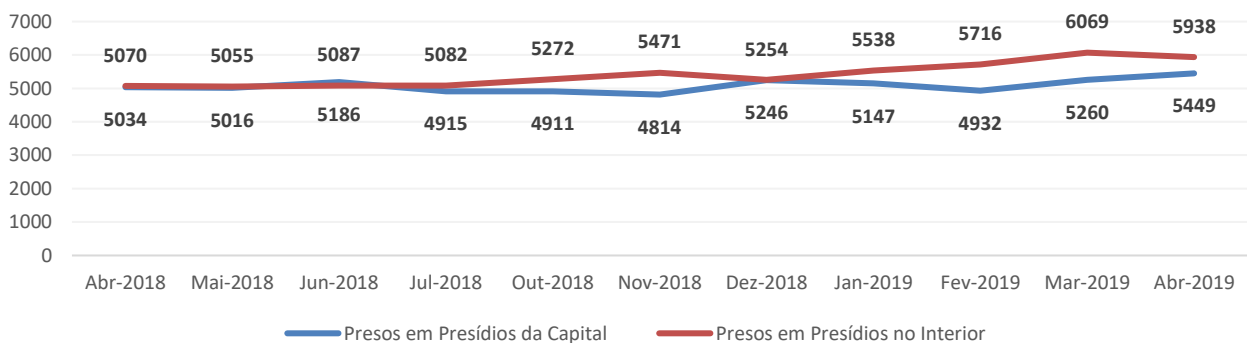
\*\* Presos em regime aberto extraídos do Sistema VEP/CNJ, onde as mesmas são virtualizadas.

\*\*\* Recuperandos das 06 Apac's criadas no Maranhão.

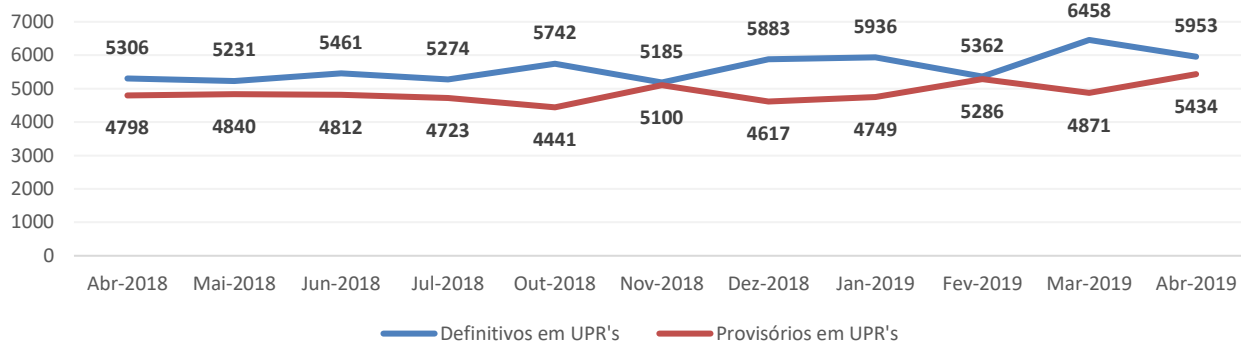
### Gráficos dos Presos das Delegacias, UPR's e APAC's



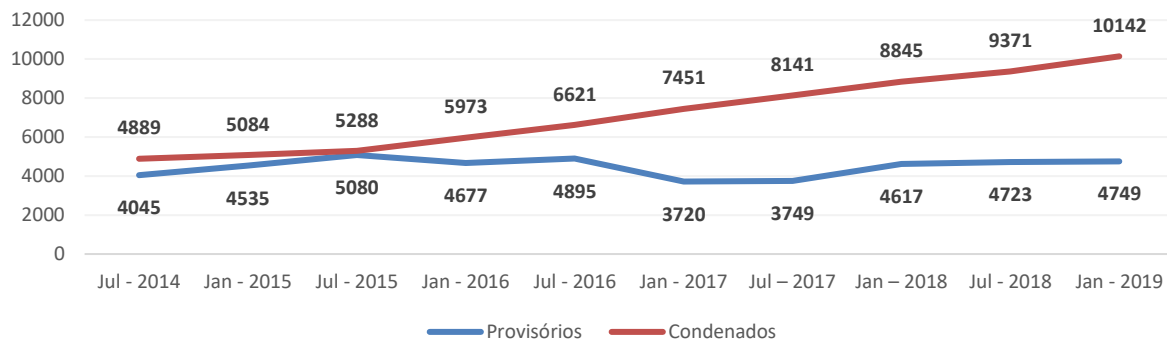
### Total de Presos da Capital (Unidades Prisionais) x Total de Presos do Interior (Unidades Prisionais)



## Presos Provisórios X Definitivos em Unidades Prisionais



## Comparativo de Presos Incluindo os de Regime Aberto (Semestral)



\*Em Janeiro/2014 o CNJ não contabilizava em seus relatórios os presos em prisão domiciliar;

\*\*Em Junho/2014 a UMF passou a contabilizar as prisões domiciliares, sendo que estes dados foram repassados pelas comarcas do Maranhão;

\*\*\* A partir de Janeiro/2015 passou-se a contabilizar os presos em regime aberto nas Varas de Execuções Penais virtualizadas.

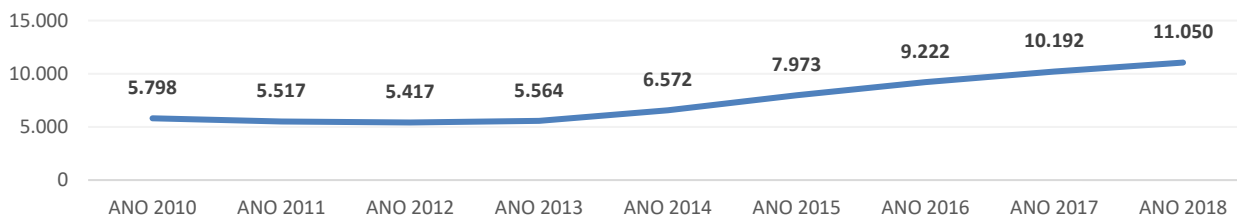
Obs.: A partir de Jan- 2017 não foram computados os presos das delegacias.

## População Carcerária no Maranhão

	ANO 2010	ANO 2011	ANO 2012	ANO 2013	ANO 2014	ANO 2015	ANO 2016	ANO 2017	ANO 2018
<b>População Carcerária</b>	5.798	5.517	5.417	5.564	6.572	7.973	9.222	10.192	11.050
<b>Número de Habitantes</b>	6.574.789	6.574.789	6.714.314	6.794.301	6.850.884	6.904.241	6.954.036	7.000.229	7.035.055
<b>População Carcerária por 100.000 habitantes (%)</b>	88,19%	83,91%	80,68%	81,89%	95,93%	115,48%	132,61%	145,60%	157,07%

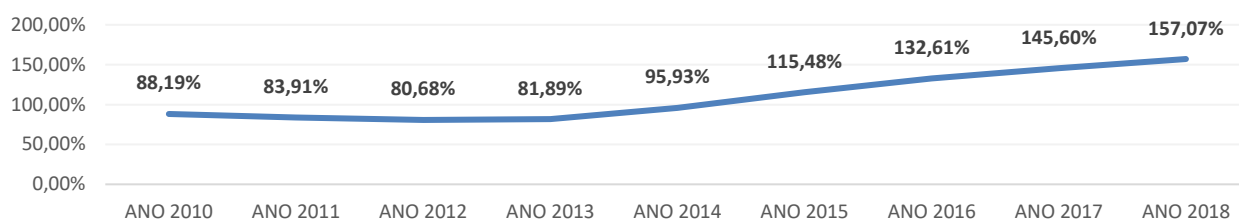
Obs. Nos anos anteriores a 2015 não foram contabilizados os recuperandos das Apac's.

### População Carcerária



Não foram contabilizados os presos do regime aberto.

### População Carcerária por 100.000 habitantes (%)



Não foram contabilizados os presos do regime aberto.

**Unidade de Monitoramento, Acompanhamento,  
Aperfeiçoamento e Fiscalização do Sistema Carcerário**  
Rua do Egito, 351, Centro, São Luis - MA  
Telefones: (98) 3232-5594 / 3232-5648 / 3232-1566 / 3232-4283