



UNIDADE DE MONITORAMENTO CARCERÁRIO

site.tjma.jus.br/umf

RELATÓRIO

UNIDADES PRISIONAIS E DELEGACIAS

- Junho 2019 -

São Luís - Ma
2019

MONITORAMENTO MENSAL DO SISTEMA PRISIONAL – JUNHO DE 2019
QUANTITATIVO DE PRESOS NO ESTADO DO MARANHÃO

UNIDADES	PRESOS CONDENADOS	PRESOS PROVISÓRIOS	TOTAL	VAGAS
UNIDADES PRISIONAIS DA CAPITAL	3.707	1.761*	5.468	4.260
UNIDADES PRISIONAIS DO INTERIOR	3.050	2.983*	6.033	4.107
APAC'S NO MARANHÃO	397	0	397**	468
DELEGACIAS	0		0	
PRESOS EM REGIME ABERTO	3.677		3.677	
TOTAL GERAL DE PRESOS NO ESTADO DO MARANHÃO			15.575***	8.835

* Existem presos sentenciados sem Guias de Execução constando ainda como presos provisórios, sendo que a UMF e a Corregedoria vêm regularizando essa situação com a expedição de guias por Unidades Prisionais, conforme resolução 113/2010 do CNJ;

** As 06 (seis) APACS criadas e instaladas no Estado contam com um total 397 recuperandos, no mês de junho/2019, conforme informações repassadas pelas mesmas;

***Os dados deste relatório vêm sendo extraídos regularmente dos Sistemas SIISP, (SEAP) e do SIGO (SSP), sendo que a última atualização de presos realizados em Unidades Prisionais e delegacias refere-se ao mês de junho/2019. O quantitativo de presos em regime aberto foi extraído através do Sistema VEP/CNJ.

Quadro de Presos nas Unidades Prisionais do Estado do Maranhão

Unidades Prisionais	Vagas	Provisórios	Sentenciados			Total por Unidade	Lotação	Total de Ocupação	
			Fechado	Semiaberto	Aberto				
UPR's na Grande Ilha	UPR SÃO LUIS 1 (PP)	271	139	236	43	3	421	-150	1,55
	UPR SÃO LUIS 2 (CADET)	950	395	479	93	30	997	-47	1,05
	UPR SÃO LUIS 3 (CCPJ PEDRINHAS)	160	132	251	72	8	463	-303	2,89
	UPR SÃO LUIS 4 (PSL 1)	141	22	88	13	6	129	12	0,91
	UPR SÃO LUIS 5 (PSL 2)	432	225	217	72	27	541	-109	1,25
	UPR SÃO LUIS 6 (CDP PEDRINHAS)	600	311	361	88	41	801	-201	1,34
	CENTRO DE TRIAGEM	228	257	20	23	5	305	-77	1,34
	PENITENCIÁRIA REGIONAL DE SÃO LUIS	486	154	449	200	69	872	-386	1,79
	UPR FEMININA	324	126	78	58	0	262	62	0,81
	CAAE – SÃO LUIS	60	0	11	0	77	88	-28	1,47
	UPR DO ANIL	203	0	9	149	1	159	44	0,78
	UPR – OLHO D'ÁGUA	129	0	1	165	0	166	-37	1,29
	UPR - MONTE CASTELO	228	0	0	197	0	197	31	0,86
	UPR DE PAÇO DO LUMIAR	48	0	0	67	0	67	-19	1,40
14 Unidades	4.260	1.761	2.200	1.240	267	5.468	-1.208	1,28	
UPR's nas Comarcas	PENITENCIÁRIA REGIONAL DE PINHEIRO	492	358	264	12	0	634	-142	1,29
	PENITENCIÁRIA REGIONAL DE IMPERATRIZ	204	88	161	70	4	323	-119	1,58
	PENITENCIÁRIA REGIONAL DE TIMON	306	6	273	119	0	398	-92	1,30
	PENITENCIÁRIA REGIONAL DE PEDREIRAS	208	128	137	121	18	404	-196	1,94
	UPR DE CAXIAS - CAAE / CAXIAS	163	75	107	63	23	268	-105	1,64
	UPR DE AÇAILÂNDIA	211	128	112	66	1	307	-96	1,45
	UPR DE CHAPADINHA	114	172	49	41	3	265	-151	2,32
	UPR DE TIMON	290	253	20	44	0	317	-27	1,09
	UPR DE IMPERATRIZ	226	312	80	39	1	432	-206	1,91
	UPR DE DAVINÓPOLIS	96	89	72	20	3	184	-88	1,92
	UPR DE BALSAS	171	116	95	6	0	217	-46	1,27
	UPR DE SANTA INÊS	75	117	46	17	4	184	-109	2,45
	UPR DE VIANA	74	94	32	30	0	156	-82	2,11
	UPR DE ROSÁRIO	153	75	53	48	4	180	-27	1,18
	UPR DE BACABAL	94	72	55	23	1	151	-57	1,61
	UPR DE CODÓ	176	86	94	61	1	242	-66	1,38
	UPR DE CURURUPU	58	83	19	1	1	104	-46	1,79
	UPR DE COROATÁ	226	97	139	8	0	244	-18	1,08
	UPR DE ITAPECURU-MIRIM	140	127	59	38	2	226	-86	1,61
	UPR DE PORTO FRANCO	99	61	26	25	0	112	-13	1,13
	UPR DE ZÉ DOCA	141	94	38	36	2	170	-29	1,21
	UPR DE CARUTAPERA	18	43	12	0	1	56	-38	3,11
	UPR DE PRESIDENTE DUTRA	40	70	10	8	0	88	-48	2,20
	UPR DE GRAJAÚ	40	45	26	8	1	80	-40	2,00
	UPR DE GOV. NUNES FREIRE	24	26	2	1	0	29	-5	1,21
	UPR DE BARRA DO CORDA	70	32	18	2	2	54	16	0,77
	UPR DE CAROLINA	40	25	8	2	0	35	5	0,88
	UPR DE COLINAS	14	12	15	19	0	46	-32	3,29
	UPR DE TUTOIA	24	22	4	1	0	27	-3	1,13
	UPR DE SÃO JOÃO DOS PATOS	120	77	22	1	0	100	20	0,83
UPR's GRANDE ILHA + UPR's COMARCAS	44 unidades	4.107	2.983	2.048	930	72	6.033	-1.926	1,47
		8.367	4.744	4.248	2.170	339	11.501	-3.134	1,37

Os dados das UPR's são repassados mensalmente pela SAEP – SEAP.

* O Excesso de lotação refere-se ao quantitativo de vagas que estão sobrando ou faltando em cada Unidade Prisional.

** A Taxa de Ocupação é calculada dividindo o total de presos em cada Unidade pelo número de vagas disponíveis naquela Unidade.

Nova Nomenclatura das UPRs: Upr São Luis 1 (Penitenciária de Pedrinhas); Upr São Luis 2 (Cadet); Upr São Luis 3 (CCPJ Pedrinhas); Upr São Luis 4 (antiga PSL1); Upr São Luis 5 (antiga PSL2); Upr São Luis 6 (CDP Pedrinhas).

Comparativo entre Presos dos Presídios, das Delegacias e Apac's

Período	Presos nas Unidades Prisionais	Presos nas Delegacias	Total de presos em UP e Delegacias	Presos em prisão domiciliar	APAC'S	Total de Presos	Taxa de Ocupação	Taxa de Encarceramento a cada 100 mil hab
Set - 2013	4.067	1.564	5.631			5.631	1,76	82,88
Out - 2013	3.821	1.563	5.384			5.384	1,78	79,24
Nov - 2013	3.882	1.563	5.445			5.445	1,74	80,14
Dez - 2013	4.009	1.555	5.564			5.564	1,33	81,89
Jan - 2014	4.478	1.425	5.903			5.903	1,29	86,16
Fev - 2014	4.605	1.304	5.909			5.909	1,28	86,25
Mar - 2014	4.683	1.304	5.987			5.987	1,30	87,39
Abr - 2014	4.541	1.312	5.853			5.853	1,26	85,43
Mai - 2014	4.974	1.394	6.368			6.368	1,38	92,95
Jun - 2014	5.118	1.413	6.531			6.531	1,42	95,33
Jul - 2014	5.190	1.438	6.628	2.306		8.934	1,44	96,75
Ago - 2014	5.242	1.403	6.645	2.306		8.951	1,45	96,99
Set - 2014	5.325	1.403	6.728	2.306		9.034	1,48	98,21
Out - 2014	5.234	1.304	6.538	2.306		8.844	1,45	95,43
Nov - 2014	5.264	1.304	6.568	2.306		8.874	1,28	95,87
Dez - 2014	5.268	1.304	6.572	2.306		8.878	1,22	95,93
Jan - 2015	5.716	1.441	7.157	2.462		9.619	1,32	103,66
Fev - 2015	5.824	1.434	7.258	2.438		9.696	1,34	105,12
Mar - 2015	6.072	1.512	7.584	2.417	105	10.106	1,42	111,37
Abr - 2015	6.222	1.414	7.636	2.438	125	10.199	1,39	112,41
Mai - 2015	6.245	1.427	7.672	2.427	128	10.227	1,39	112,97
Jun - 2015	6.434	1.440	7.874	2.460	128	10.462	1,43	115,90
Jul - 2015	6.373	1.440	7.813	2.427	128	10.368	1,39	115,02
Ago - 2015	6.278	1.339	7.617	2.409	191	10.217	1,38	113,09
Set - 2015	6.435	1.352	7.787	2.400	191	10.378	1,39	115,55
Out - 2015	6.555	1.344	7.899	2.419	202	10.520	1,42	117,33
Nov - 2015	6.522	1.353	7.875	2.435	213	10.523	1,50	117,15
Dez - 2015	6.604	1.146	7.750	2.463	223	10.436	1,47	115,48
Jan - 2016	6.827	1.152	7.979	2.453	218	10.650	1,37	118,72
Fev - 2016	6.956	1.130	8.086	2.471	213	10.770	1,35	120,20
Mar - 2016	7.205	1.130	8.335	2.528	214	11.077	1,40	123,82
Abr - 2016	7.238	1.130	8.368	2.562	212	11.142	1,39	124,27
Mai - 2016	7.394	1.130	8.524	2.579	217	11.320	1,42	126,60
Jun - 2016	7.478	1.130	8.608	2.646	217	11.471	1,56	127,82
Jul - 2016	7.488	1.130	8.618	2.646	252	11.516	1,48	128,47
Ago - 2016	7.580	1.130	8.710	2.714	269	11.693	1,50	130,05
Set - 2016	7.664	1.130	8.794	2.755	265	11.814	1,50	131,21
Out - 2016	7.700	1.130	8.830	2.803	276	11.909	1,50	131,89
Nov - 2016	7.851	1.130	8.981	2.825	276	12.082	1,53	134,08
Dez - 2016	7.791	1.130	8.921	2.837	301	12.059	1,39	133,57
Jan - 2017	7.977	1.072	9.049	2.917	297	12.263	1,42	134,40
Fev - 2017	8.029	1.002	9.031	2.948	279	12.258	1,47	133,88
Mar - 2017	8.136	1.009	9.145	3.004	280	12.429	1,34	135,53
Abr - 2017	8.195	907	9.102	3.047	283	12.432	1,46	134,96
Mai - 2017	8.214	852	9.066	3.116	294	12.476	1,36	134,60
Jun - 2017	8.459	852	9.311	3.130	297	12.738	1,40	138,16
Jul - 2017	8.444	858	9.302	3.143	303	12.748	1,38	138,12
Ago - 2017	8.611	858	9.469	3.184	333	12.986	1,41	140,95
Set - 2017	8.846	789	9.635	3.236	337	13.208	1,45	143,40
Out - 2017	9.043	723	9.766	3.297	338	13.401	1,48	145,30
Nov - 2017	9.245	615	9.860	3.353	339	13.552	1,52	146,66
Dez - 2017	9.252	615	9.867	3.398	325	13.590	1,50	146,56
Jan - 2018	9.686	520	10.206	3.455	321	13.982	1,45	151,38
Fev - 2018	10.063	520	10.583	3.455	320	14.358	1,51	156,79
Mar - 2018	9.879	348	10.227	3.509	309	14.045	1,48	150,51

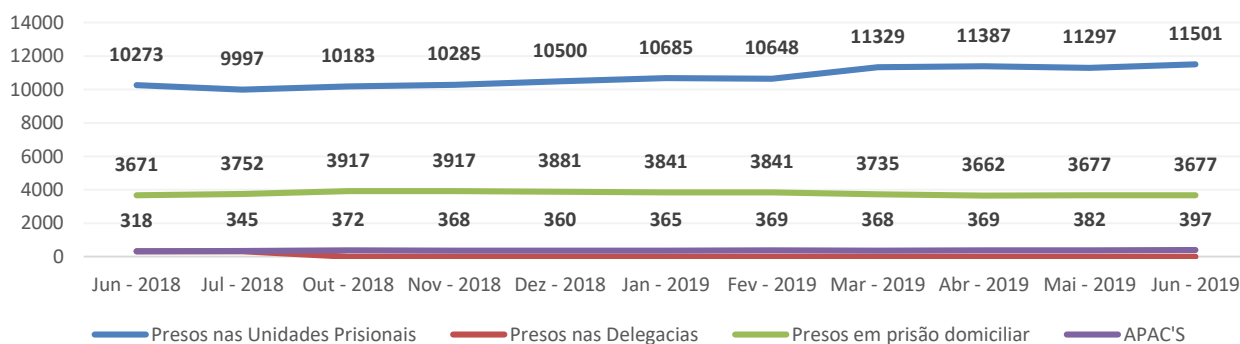
Abr - 2018	10.104	348	10.452	3.509	323	14.284	1,51	153,92
Mai - 2018	10.071	348	10.419	3.590	318	14.327	1,39	153,38
Jun - 2018	10.273	313	10.586	3.671	318	14.575	1,42	155,77
Jul - 2018	9.997	313	10.310	3.752	345	14.407	1,32	152,21
Ago - 2018	-	-	-	-	-	-	-	-
Set - 2018	-	-	-	-	-	-	-	-
Out - 2018	10.183	0	10.183	3.917	372	14.472	1,34	150,78
Nov - 2018	10.285	0	10.285	3.917	368	14.570	1,36	152,18
Dez - 2018	10.500	0	10.500	3.881	360	14.741	1,25	155,14
Jan - 2019	10.685	0	10.685	3.841	365	14.891	1,27	157,07
Fev - 2019	10.648	0	10.648	3.841	369	14.858	1,27	156,60
Mar - 2019	11.329	0	11.329	3.735	368	15.432	1,33	166,27
Abr - 2019	11.387	0	11.387	3.662	369	15.418	1,33	167,11
Mai - 2019	11.297	0	11.297	3.677	382	15.356	1,32	166,01
Jun - 2019	11.501	0	11.501	3.677	397	15.575	1,30	169,12

* Dados referente à prisão em regime domiciliar, encaminhados pelas comarcas à UMF no mês de novembro de 2014

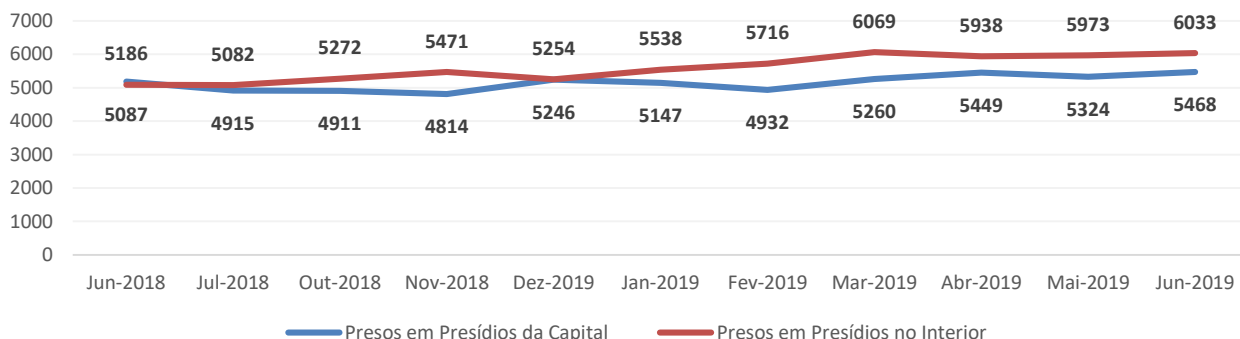
** Presos em regime aberto extraídos do Sistema VEP/CNJ, onde as mesmas são virtualizadas.

*** Recuperandos das 06 Apac's criadas no Maranhão.

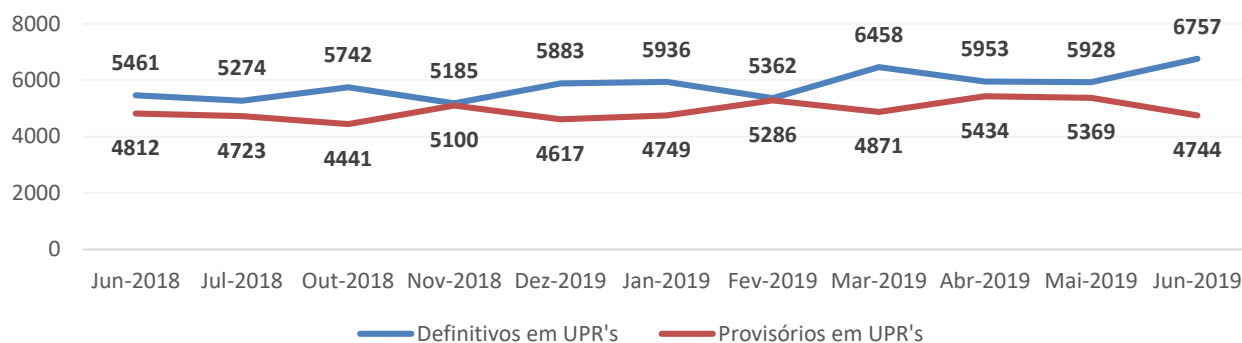
Gráficos dos Presos das Delegacias, UPR's e APAC's



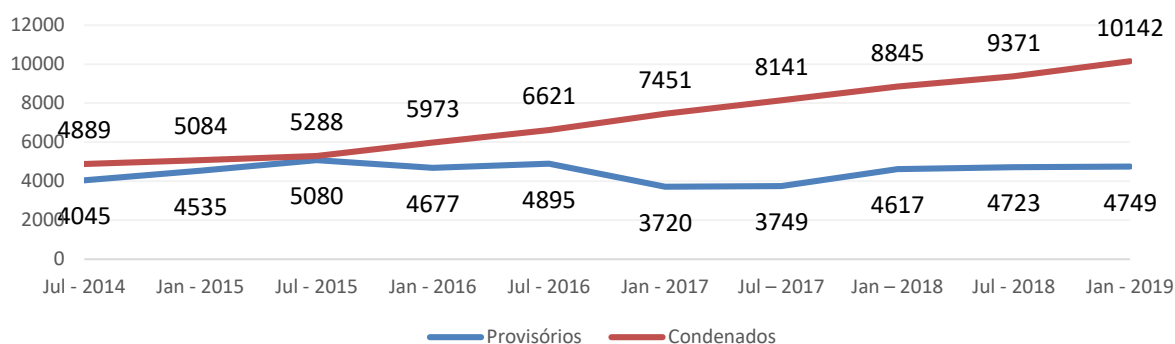
Total de Presos da Capital (Unidades Prisionais) x Total de Presos do Interior (Unidades Prisionais)



Presos Provisórios X Definitivos em Unidades Prisionais



Comparativo de Presos Incluindo os de Regime Aberto (Semestral)



*Em Janeiro/2014 o CNJ não contabilizava em seus relatórios os presos em prisão domiciliar;

**Em Junho/2014 a UMF passou a contabilizar as prisões domiciliares, sendo que estes dados foram repassados pelas comarcas do Maranhão;

*** A partir de Janeiro/2015 passou-se a contabilizar os presos em regime aberto nas Varas de Execuções Penais virtualizadas.

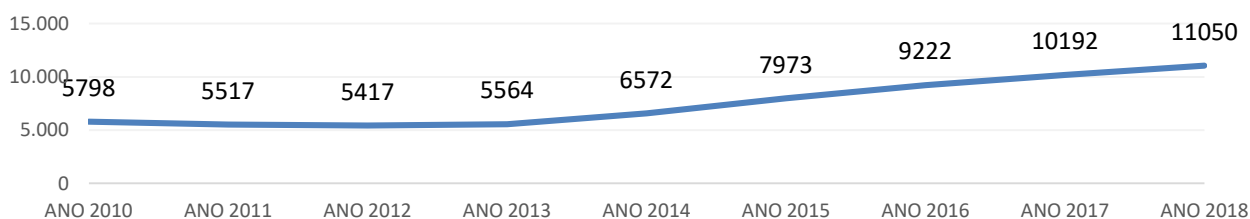
Obs.: À partir de Jan- 2017 não foram computados os presos das delegacias.

População Carcerária no Maranhão

	ANO 2010	ANO 2011	ANO 2012	ANO 2013	ANO 2014	ANO 2015	ANO 2016	ANO 2017	ANO 2018
População Carcerária	5.798	5.517	5.417	5.564	6.572	7.973	9.222	10.192	11.050
Número de Habitantes	6.574.789	6.574.789	6.714.314	6.794.301	6.850.884	6.904.241	6.954.036	7.000.229	7.035.055
População Carcerária por 100.000 habitantes (%)	88,19%	83,91%	80,68%	81,89%	95,93%	115,48%	132,61%	145,60%	157,07%

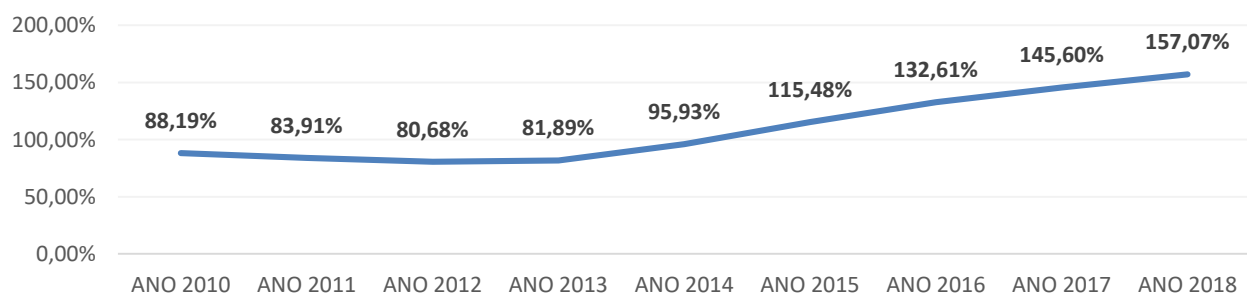
Obs. Nos anos anteriores a 2015 não foram contabilizados os recuperandos das Apac's.

População Carcerária



Não foram contabilizados os presos do regime aberto.

População Carcerária por 100.000 habitantes (%)



Não foram contabilizados os presos do regime aberto.

**Unidade de Monitoramento, Acompanhamento,
Aperfeiçoamento e Fiscalização do Sistema Carcerário
Rua do Egito, 351, Centro, São Luis - MA
Telefones: (98) 3232-5594 / 3232-5648 / 3232-1566 / 3232-4283**