



**UNIDADE DE MONITORAMENTO CARCERÁRIO**

[site.tjma.jus.br/umf](http://site.tjma.jus.br/umf)

**RELATÓRIO**  
**UNIDADES PRISIONAIS E DELEGACIAS**  
**- Outubro 2019 -**

**São Luís - Ma**  
**2019**

**MONITORAMENTO MENSAL DO SISTEMA PRISIONAL – OUTUBRO DE 2019**  
**QUANTITATIVO DE PRESOS NO ESTADO DO MARANHÃO**

UNIDADES	PRESOS CONDENADOS	PRESOS PROVISÓRIOS	TOTAL	VAGAS
UNIDADES PRISIONAIS DA CAPITAL	4.038	1.549*	5.587	4.261
UNIDADES PRISIONAIS DO INTERIOR	3.433	2.786*	6.219	4.297
APAC'S NO MARANHÃO	348	0	348**	508
DELEGACIAS	0	0	0	
<b>TOTAL GERAL DE PRESOS NO ESTADO DO MARANHÃO</b>			<b>12.154***</b>	<b>9.066</b>

\* Existem presos sentenciados sem Guias de Execução constando ainda como presos provisórios, sendo que a UMF e a Corregedoria vêm regularizando essa situação com a expedição de guias por Unidades Prisionais, conforme resolução 113/2010 do CNJ;

\*\* As 06 (seis) APACS criadas e instaladas no Estado contam com um total 348 recuperandos, no mês de outubro/2019, conforme informações repassadas pelas mesmas;

\*\*\*Os dados deste relatório vêm sendo extraídos regularmente dos Sistemas SIISP, (SEAP) e do SIGO (SSP), sendo que a última atualização de presos realizados em Unidades Prisionais e delegacias refere-se ao mês de outubro/2019.

**Quadro de Presos nas Unidades Prisionais do Estado do Maranhão**

Unidades Prisionais	Vagas	Provisórios	Sentenciados			Total por Unidade	Lotação	Total de Ocupação	
			Fechado	Semiaberto	Aberto				
UPR's na Grande Ilha	UPR SÃO LUIS 1 (PP)	162	121	250	43	3	417	-255	2,57
	UPR SÃO LUIS 2 (CADET)	951	364	517	101	32	1013	-62	1,07
	UPR SÃO LUIS 3 (CCPJ PEDRINHAS)	240	85	298	96	11	490	-250	2,04
	UPR SÃO LUIS 4 (PSL 1)	140	26	81	13	5	125	15	0,89
	UPR SÃO LUIS 5 (PSL 2)	432	233	242	72	27	574	-142	1,33
	UPR SÃO LUIS 6 (CDP PEDRINHAS)	600	247	417	72	46	782	-182	1,30
	CENTRO DE TRIAGEM	228	203	38	19	7	267	-39	1,17
	PENITENCIÁRIA REGIONAL DE SÃO LUIS	448	143	481	181	76	881	-433	1,97
	UPR FEMININA	324	126	85	61	4	275	49	0,85
	CAAE – SÃO LUIS	45	0	2	0	97	99	-54	2,20
	UPR DO ANIL	204	0	5	238	0	243	-39	1,19
	UPR – OLHO D'ÁGUA	189	1	5	163	0	169	20	0,89
	UPR - MONTE CASTELO	250	0	0	193	0	193	57	0,77
	UPR DE PAÇO DO LUMIAR	48	0	0	57	0	57	-9	1,19
<b>14 Unidades</b>	<b>4.261</b>	<b>1.549</b>	<b>2.421</b>	<b>1.309</b>	<b>308</b>	<b>5.587</b>	<b>-1.326</b>	<b>1,31</b>	
UPR's nas Comarcas	PENITENCIÁRIA REGIONAL DE PINHEIRO	384	260	225	14	1	500	-116	1,30
	PENITENCIÁRIA REGIONAL DE IMPERATRIZ	160	59	176	72	3	310	-150	1,94
	PENITENCIÁRIA REGIONAL DE TIMON	470	1	222	67	0	290	180	0,62
	PENITENCIÁRIA REGIONAL DE PEDREIRAS	208	114	154	118	30	416	-208	2,00
	UPR DE CAXIAS - CAAE / CAXIAS	147	63	115	72	25	275	-128	1,87
	UPR DE PINHEIRO	150	70	75	4	0	149	1	0,99
	UPR DE AÇAILÂNDIA	194	123	131	73	0	327	-133	1,69
	UPR DE CHAPADINHA	114	159	69	60	2	290	-176	2,54
	UPR DE TIMON	366	197	64	104	0	365	1	1,00
	UPR DE IMPERATRIZ	214	302	128	72	9	511	-297	2,39
	UPR DE DAVINÓPOLIS	104	86	75	22	4	187	-83	1,80
	UPR DE BALSAS	169	116	103	18	0	237	-68	1,40
	UPR DE SANTA INÊS	120	102	55	13	1	171	-51	1,43
	UPR DE VIANA	66	95	40	24	0	159	-93	2,41
	UPR DE ROSÁRIO	177	68	54	55	1	178	-1	1,01
	UPR DE BACABAL	95	106	54	31	1	192	-97	2,02
	UPR DE CODÓ	176	70	91	68	4	233	-57	1,32
	UPR DE CURURUJU	58	72	45	3	0	120	-62	2,07
	UPR DE COROATÁ	225	128	134	16	0	278	-53	1,24
	UPR DE ITAPECURU-MIRIM	59	120	68	51	1	240	-181	4,07
	UPR DE PORTO FRANCO	99	56	28	27	0	111	-12	1,12
	UPR DE ZÉ DOCA	141	92	44	31	3	170	-29	1,21
	UPR DE CARUTAPERA	12	39	10	0	0	49	-37	4,08
	UPR DE PRESIDENTE DUTRA	40	75	13	5	0	93	-53	2,33
	UPR DE GRAJAÚ	50	3	28	0	0	31	19	0,62
	UPR DE GOV. NUNES FREIRE	30	26	1	1	0	28	2	0,93
	UPR DE BARRA DO CORDA	15	30	20	2	0	52	-37	3,47
UPR DE CAROLINA	32	23	10	3	0	36	-4	1,13	
UPR DE COLINAS	90	19	16	22	0	57	33	0,63	
UPR DE TUTOIA	12	21	4	1	0	26	-14	2,17	
UPR DE SÃO JOÃO DOS PATOS	120	91	39	8	0	138	-18	1,15	
<b>UPR's GRANDE ILHA + UPR's COMARCAS</b>	<b>45 unidades</b>	<b>4.297</b>	<b>2.786</b>	<b>2.291</b>	<b>1.057</b>	<b>85</b>	<b>6.219</b>	<b>-1.922</b>	<b>1,45</b>
		<b>8.558</b>	<b>4.335</b>	<b>4.712</b>	<b>2.366</b>	<b>393</b>	<b>11.806</b>	<b>-3.248</b>	<b>1,38</b>

Os dados das UPR's são repassados mensalmente pela SAEP – SEAP.

\* O Excesso de lotação refere-se ao quantitativo de vagas que estão sobrando ou faltando em cada Unidade Prisional.

\*\* A Taxa de Ocupação é calculada dividindo o total de presos em cada Unidade pelo número de vagas disponíveis naquela Unidade.

Nova Nomenclatura das UPRs: Upr São Luis 1 (Penitenciária de Pedrinhas); Upr São Luis 2 (Cadet); Upr São Luis 3 (CCPJ Pedrinhas); Upr São Luis 4 (antiga PSL1); Upr São Luis 5 (antiga PSL2); Upr São Luis 6 (CDP Pedrinhas).

## Comparativo entre Presos dos Presídios, das Delegacias e Apac's

Período	Presos nas Unidades Prisionais	Presos nas Delegacias	Total de presos em UP e Delegacias	Presos em prisão domiciliar	APAC'S	Total de Presos	Taxa de Ocupação	Taxa de Encarceramento a cada 100 mil hab
Set - 2013	4.067	1.564	5.631			5.631	1,76	82,88
Out - 2013	3.821	1.563	5.384			5.384	1,78	79,24
Nov - 2013	3.882	1.563	5.445			5.445	1,74	80,14
Dez - 2013	4.009	1.555	5.564			5.564	1,33	81,89
Jan - 2014	4.478	1.425	5.903			5.903	1,29	86,16
Fev - 2014	4.605	1.304	5.909			5.909	1,28	86,25
Mar - 2014	4.683	1.304	5.987			5.987	1,30	87,39
Abr - 2014	4.541	1.312	5.853			5.853	1,26	85,43
Mai - 2014	4.974	1.394	6.368			6.368	1,38	92,95
Jun - 2014	5.118	1.413	6.531			6.531	1,42	95,33
Jul - 2014	5.190	1.438	6.628	2.306		8.934	1,44	96,75
Ago - 2014	5.242	1.403	6.645	2.306		8.951	1,45	96,99
Set - 2014	5.325	1.403	6.728	2.306		9.034	1,48	98,21
Out - 2014	5.234	1.304	6.538	2.306		8.844	1,45	95,43
Nov - 2014	5.264	1.304	6.568	2.306		8.874	1,28	95,87
Dez - 2014	5.268	1.304	6.572	2.306		8.878	1,22	95,93
Jan - 2015	5.716	1.441	7.157	2.462		9.619	1,32	103,66
Fev - 2015	5.824	1.434	7.258	2.438		9.696	1,34	105,12
Mar - 2015	6.072	1.512	7.584	2.417	105	10.106	1,42	111,37
Abr - 2015	6.222	1.414	7.636	2.438	125	10.199	1,39	112,41
Mai - 2015	6.245	1.427	7.672	2.427	128	10.227	1,39	112,97
Jun - 2015	6.434	1.440	7.874	2.460	128	10.462	1,43	115,90
Jul - 2015	6.373	1.440	7.813	2.427	128	10.368	1,39	115,02
Ago - 2015	6.278	1.339	7.617	2.409	191	10.217	1,38	113,09
Set - 2015	6.435	1.352	7.787	2.400	191	10.378	1,39	115,55
Out - 2015	6.555	1.344	7.899	2.419	202	10.520	1,42	117,33
Nov - 2015	6.522	1.353	7.875	2.435	213	10.523	1,50	117,15
Dez - 2015	6.604	1.146	7.750	2.463	223	10.436	1,47	115,48
Jan - 2016	6.827	1.152	7.979	2.453	218	10.650	1,37	118,72
Fev - 2016	6.956	1.130	8.086	2.471	213	10.770	1,35	120,20
Mar - 2016	7.205	1.130	8.335	2.528	214	11.077	1,40	123,82
Abr - 2016	7.238	1.130	8.368	2.562	212	11.142	1,39	124,27
Mai - 2016	7.394	1.130	8.524	2.579	217	11.320	1,42	126,60
Jun - 2016	7.478	1.130	8.608	2.646	217	11.471	1,56	127,82
Jul - 2016	7.488	1.130	8.618	2.646	252	11.516	1,48	128,47
Ago - 2016	7.580	1.130	8.710	2.714	269	11.693	1,50	130,05
Set - 2016	7.664	1.130	8.794	2.755	265	11.814	1,50	131,21
Out - 2016	7.700	1.130	8.830	2.803	276	11.909	1,50	131,89
Nov - 2016	7.851	1.130	8.981	2.825	276	12.082	1,53	134,08
Dez - 2016	7.791	1.130	8.921	2.837	301	12.059	1,39	133,57
Jan - 2017	7.977	1.072	9.049	2.917	297	12.263	1,42	134,40
Fev - 2017	8.029	1.002	9.031	2.948	279	12.258	1,47	133,88
Mar - 2017	8.136	1.009	9.145	3.004	280	12.429	1,34	135,53
Abr - 2017	8.195	907	9.102	3.047	283	12.432	1,46	134,96
Mai - 2017	8.214	852	9.066	3.116	294	12.476	1,36	134,60
Jun - 2017	8.459	852	9.311	3.130	297	12.738	1,40	138,16
Jul - 2017	8.444	858	9.302	3.143	303	12.748	1,38	138,12
Ago - 2017	8.611	858	9.469	3.184	333	12.986	1,41	140,95
Set - 2017	8.846	789	9.635	3.236	337	13.208	1,45	143,40
Out - 2017	9.043	723	9.766	3.297	338	13.401	1,48	145,30
Nov - 2017	9.245	615	9.860	3.353	339	13.552	1,52	146,66
Dez - 2017	9.252	615	9.867	3.398	325	13.590	1,50	146,56
Jan - 2018	9.686	520	10.206	3.455	321	13.982	1,45	151,38
Fev - 2018	10.063	520	10.583	3.455	320	14.358	1,51	156,79
Mar - 2018	9.879	348	10.227	3.509	309	14.045	1,48	150,51

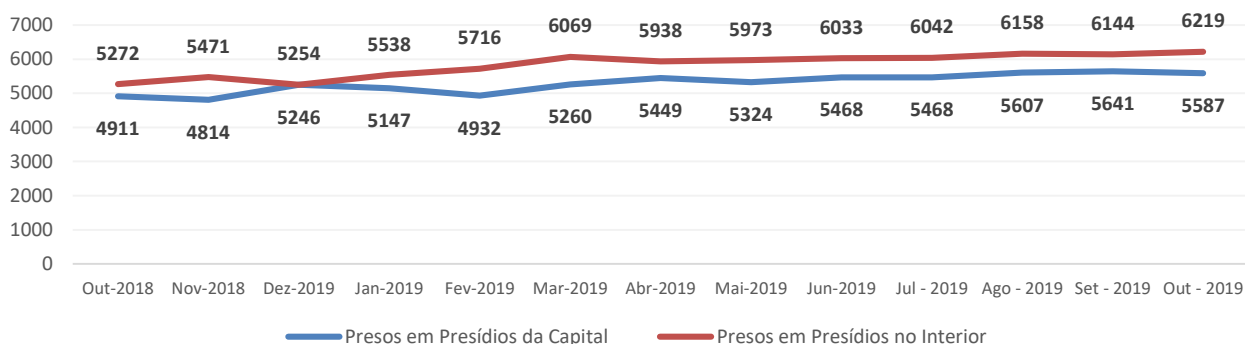
Abr - 2018	10.104	348	10.452	3.509	323	14.284	1,51	153,92
Mai - 2018	10.071	348	10.419	3.590	318	14.327	1,39	153,38
Jun - 2018	10.273	313	10.586	3.671	318	14.575	1,42	155,77
Jul - 2018	9.997	313	10.310	3.752	345	14.407	1,32	152,21
Ago - 2018	-	-	-	-	-	-	-	-
Set - 2018	-	-	-	-	-	-	-	-
Out - 2018	10.183	0	10.183	3.917	372	14.472	1,34	150,78
Nov - 2018	10.285	0	10.285	3.917	368	14.570	1,36	152,18
Dez - 2018	10.500	0	10.500	3.881	360	14.741	1,25	155,14
Jan - 2019	10.685	0	10.685	3.841	365	14.891	1,27	157,07
Fev - 2019	10.648	0	10.648	3.841	369	14.858	1,27	156,60
Mar - 2019	11.329	0	11.329	3.735	368	15.432	1,33	166,27
Abr - 2019	11.387	0	11.387	3.662	369	15.418	1,33	167,11
Mai - 2019	11.297	0	11.297	3.677	382	15.356	1,32	166,01
Jun - 2019	11.501	0	11.501	3.677	397	15.575	1,30	169,12
Jul - 2019	11.510	0	11.510	-	419	11.929	1,30	169,57
Ago - 2019	11.765	0	11.765	-	411	12.176	1,36	173,08
Set - 2019	11.785	0	11.785	-	407	12.192	1,33	173,30
Out - 2019	11.806	0	11.806	-	348	12.154	1,30	172,76

\* Dados referente à prisão em regime domiciliar, encaminhados pelas comarcas à UMF no mês de novembro de 2014

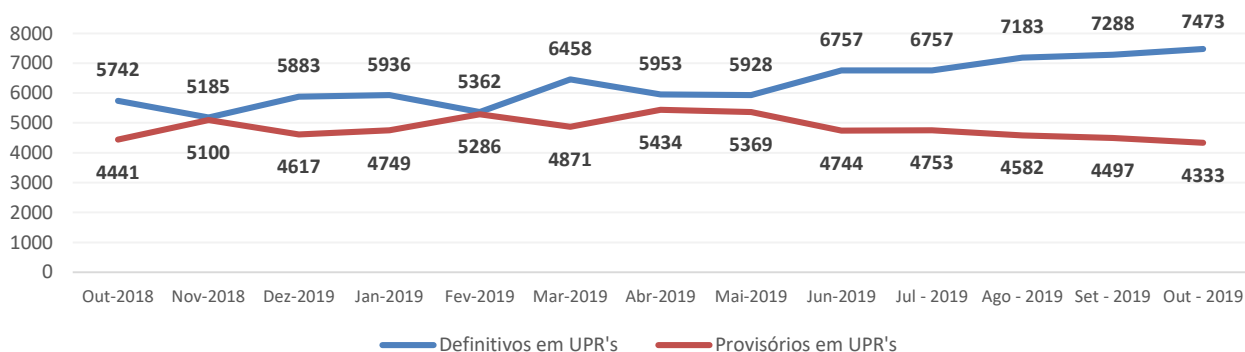
\*\* Presos em regime aberto extraídos do Sistema VEP/CNJ, onde as mesmas são virtualizadas.

\*\*\* Recuperandos das 06 Apac's criadas no Maranhão.

### Total de Presos da Capital (Unidades Prisionais) x Total de Presos do Interior (Unidades Prisionais)



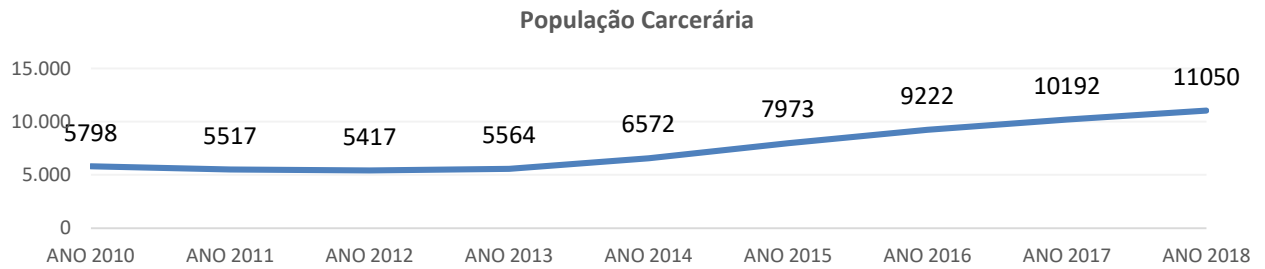
### Presos Provisórios X Definitivos em Unidades Prisionais



## População Carcerária no Maranhão

	ANO 2010	ANO 2011	ANO 2012	ANO 2013	ANO 2014	ANO 2015	ANO 2016	ANO 2017	ANO 2018
<b>População Carcerária</b>	5.798	5.517	5.417	5.564	6.572	7.973	9.222	10.192	11.050
<b>Número de Habitantes</b>	6.574.789	6.574.789	6.714.314	6.794.301	6.850.884	6.904.241	6.954.036	7.000.229	7.035.055
<b>População Carcerária por 100.000 habitantes (%)</b>	88,19%	83,91%	80,68%	81,89%	95,93%	115,48%	132,61%	145,60%	157,07%

Obs. Nos anos anteriores a 2015 não foram contabilizados os recuperandos das Apac's.



Não foram contabilizados os presos do regime aberto.



Não foram contabilizados os presos do regime aberto.

**Unidade de Monitoramento, Acompanhamento,  
 Aperfeiçoamento e Fiscalização do Sistema Carcerário**  
 Rua do Egito, 351, Centro, São Luis - MA  
 Telefones: (98) 3232-5594 / 3232-5648 / 3232-1566 / 3232-4283