



**UNIDADE DE MONITORAMENTO
CARCERÁRIO**

site.tjma.jus.br/umf

**RELATÓRIO
UNIDADES PRISIONAIS E DELEGACIAS
- Março 2020 -**

**São Luís - Ma
2020**

MONITORAMENTO MENSAL DO SISTEMA PRISIONAL – MARÇO DE 2020 QUANTITATIVO DE PRESOS NO ESTADO DO MARANHÃO

UNIDADES	PRESOS CONDENADOS	PRESOS PROVISÓRIOS	TOTAL	VAGAS
UNIDADES PRISIONAIS DA CAPITAL	4.286	1.510*	5.796	4.261
UNIDADES PRISIONAIS DO INTERIOR	3.426	2.659*	6.085	4.297
APAC'S NO MARANHÃO	388	0	388	508
DELEGACIAS	-	-	-	-
TOTAL GERAL DE PRESOS NO ESTADO DO MARANHÃO			12.269***	9.066

* Existem presos sentenciados sem Guias de Execução constando ainda como presos provisórios, sendo que a UMF e a Corregedoria vêm regularizando essa situação com a expedição de guias por Unidades Prisionais, conforme resolução 113/2010 do CNJ;

** As 07 (sete) APACS criadas e instaladas no Estado contam com um total 392 recuperandos, no mês de fevereiro/2020, conforme informações repassadas pelas mesmas;

***Os dados deste relatório vêm sendo extraídos regularmente dos Sistemas SIISP, (SEAP) e do SIGO (SSP), sendo que a última atualização de presos realizados em Unidades Prisionais e delegacias refere-se ao mês de fevereiro/2020.

Quadro de Presos nas Unidades Prisionais do Estado do Maranhão

Unidades Prisionais	Vagas	Provisórios	Sentenciados			Total por Unidade	Lotação	Total de Ocupação	
			Fechado	Semiaberto	Aberto				
UPR's na Grande Ilha 14 Unidades	UPR SÃO LUIS 1 (PP)	162	125	273	51	5	454	-292	2,80
	UPR SÃO LUIS 2 (CADET)	951	309	578	117	31	1035	-84	1,09
	UPR SÃO LUIS 3 (CCPJ PEDRINHAS)	240	116	312	77	17	522	-282	2,18
	UPR SÃO LUIS 4 (PSL 1)	140	10	83	14	3	110	30	0,79
	UPR SÃO LUIS 5 (PSL 2)	432	263	245	89	27	624	-192	1,44
	UPR SÃO LUIS 6 (CDP PEDRINHAS)	600	238	443	68	38	787	-187	1,31
	CENTRO DE TRIAGEM	228	166	42	31	8	247	-19	1,08
	PENITENCIÁRIA REGIONAL DE SÃO LUIS	448	161	482	178	75	896	-448	2,00
	UPR FEMININA	324	122	98	56	7	283	41	0,87
	CAAE – SÃO LUIS	45	0	5	0	191	196	-151	4,36
	UPR DO ANIL	204	0	7	252	0	259	-55	1,27
	UPR – OLHO D'ÁGUA	189	0	1	207	3	211	-22	1,12
	UPR - MONTE CASTELO	250	0	0	129	0	129	121	0,52
	UPR DE PAÇO DO LUMIAR	48	0	0	43	0	43	5	0,90
	4.261	1.510	2.569	1.312	405	5.796	-1.535	1,36	
UPR's nas Comarcas 31 Unidades	PENITENCIÁRIA REGIONAL DE PINHEIRO	384	196	235	25	0	456	-72	1,19
	PENITENCIÁRIA REGIONAL DE IMPERATRIZ	160	55	173	79	4	311	-151	1,94
	PENITENCIÁRIA REGIONAL DE TIMON	470	34	235	76	0	345	125	0,73
	PENITENCIÁRIA REGIONAL DE PEDREIRAS	208	109	141	120	26	396	-188	1,90
	UPR DE CAXIAS - CAAE / CAXIAS	147	53	113	73	24	263	-116	1,79
	UPR DE PINHEIRO	150	57	75	4	0	136	14	0,91
	UPR DE AÇAILÂNDIA	194	140	114	53	5	312	-118	1,61
	UPR DE CHAPADINHA	114	112	72	50	4	238	-124	2,09
	UPR DE TIMON	366	231	50	81	1	363	3	0,99
	UPR DE IMPERATRIZ	214	274	124	97	2	497	-283	2,32
	UPR DE DAVINÓPOLIS	104	67	74	32	4	177	-73	1,70
	UPR DE BALSAS	169	111	91	14	0	216	-47	1,28
	UPR DE SANTA INÊS	120	104	53	11	0	168	-48	1,40
	UPR DE VIANA	66	74	45	23	0	142	-76	2,15
	UPR DE ROSÁRIO	177	73	58	54	3	188	-11	1,06
	UPR DE BACABAL	95	142	50	32	1	225	-130	2,37
	UPR DE CODÓ	176	54	91	69	4	218	-42	1,24
	UPR DE CURURUPU	58	55	47	5	0	107	-49	1,84
	UPR DE COROATÁ	225	98	125	12	0	235	-10	1,04
	UPR DE ITAPECURU-MIRIM	59	98	63	48	0	209	-150	3,54
	UPR DE PORTO FRANCO	99	53	39	34	0	126	-27	1,27
	UPR DE ZÉ DOCA	141	89	43	31	2	165	-24	1,17
	UPR DE CARUTAPERA	12	37	8	0	0	45	-33	3,75
	UPR DE PRESIDENTE DUTRA	40	81	6	7	0	94	-54	2,35
	UPR DE GRAJAÚ	50	37	31	4	0	72	-22	1,44
	UPR DE GOV. NUNES FREIRE	30	26	2	0	0	28	2	0,93
UPR DE BARRA DO CORDA	15	28	20	3	0	51	-36	3,40	
UPR DE CAROLINA	32	25	10	4	0	39	-7	1,22	
UPR DE COLINAS	90	25	22	26	0	73	17	0,81	
UPR DE TUTOIA	12	34	3	2	0	39	-27	3,25	
UPR DE SÃO JOÃO DOS PATOS	120	87	55	9	0	151	-31	1,26	
UPR's GRANDE ILHA + UPR's COMARCAS	45 Unidades	4.297	2.659	2.268	1.078	80	6.085	-1.788	1,42
		8.558	4.169	4.837	2.390	485	11.881	-3.323	1,39

Os dados das UPR's são repassados mensalmente pela SAEP – SEAP.

* O Excesso de lotação refere-se ao quantitativo de vagas que estão sobrando ou faltando em cada Unidade Prisional.

** A Taxa de Ocupação é calculada dividindo o total de presos em cada Unidade pelo número de vagas disponíveis naquela Unidade.

Nova Nomenclatura das UPRs: Upr São Luis 1 (Penitenciária de Pedrinhas); Upr São Luis 2 (Cadet); Upr São Luis 3 (CCPJ Pedrinhas); Upr São Luis 4 (antiga PSL1); Upr São Luis 5 (antiga PSL2); Upr São Luis 6 (CDP Pedrinhas).

Comparativo entre Presos dos Presídios, das Delegacias e Apac's

Período	Presos nas Unidades Prisionais	Presos nas Delegacias	Total de presos em UP e Delegacias	Presos em prisão domiciliar	APAC'S	Total de Presos	Taxa de Ocupação	Taxa de Encarceramento a cada 100 mil hab
Set - 2013	4.067	1.564	5.631			5.631	1,76	82,88
Out - 2013	3.821	1.563	5.384			5.384	1,78	79,24
Nov - 2013	3.882	1.563	5.445			5.445	1,74	80,14
Dez - 2013	4.009	1.555	5.564			5.564	1,33	81,89
Jan - 2014	4.478	1.425	5.903			5.903	1,29	86,16
Fev - 2014	4.605	1.304	5.909			5.909	1,28	86,25
Mar - 2014	4.683	1.304	5.987			5.987	1,30	87,39
Abr - 2014	4.541	1.312	5.853			5.853	1,26	85,43
Mai - 2014	4.974	1.394	6.368			6.368	1,38	92,95
Jun - 2014	5.118	1.413	6.531			6.531	1,42	95,33
Jul - 2014	5.190	1.438	6.628	2.306		8.934	1,44	96,75
Ago - 2014	5.242	1.403	6.645	2.306		8.951	1,45	96,99
Set - 2014	5.325	1.403	6.728	2.306		9.034	1,48	98,21
Out - 2014	5.234	1.304	6.538	2.306		8.844	1,45	95,43
Nov - 2014	5.264	1.304	6.568	2.306		8.874	1,28	95,87
Dez - 2014	5.268	1.304	6.572	2.306		8.878	1,22	95,93
Jan - 2015	5.716	1.441	7.157	2.462		9.619	1,32	103,66
Fev - 2015	5.824	1.434	7.258	2.438		9.696	1,34	105,12
Mar - 2015	6.072	1.512	7.584	2.417	105	10.106	1,42	111,37
Abr - 2015	6.222	1.414	7.636	2.438	125	10.199	1,39	112,41
Mai - 2015	6.245	1.427	7.672	2.427	128	10.227	1,39	112,97
Jun - 2015	6.434	1.440	7.874	2.460	128	10.462	1,43	115,90
Jul - 2015	6.373	1.440	7.813	2.427	128	10.368	1,39	115,02
Ago - 2015	6.278	1.339	7.617	2.409	191	10.217	1,38	113,09
Set - 2015	6.435	1.352	7.787	2.400	191	10.378	1,39	115,55
Out - 2015	6.555	1.344	7.899	2.419	202	10.520	1,42	117,33
Nov - 2015	6.522	1.353	7.875	2.435	213	10.523	1,50	117,15
Dez - 2015	6.604	1.146	7.750	2.463	223	10.436	1,47	115,48
Jan - 2016	6.827	1.152	7.979	2.453	218	10.650	1,37	118,72
Fev - 2016	6.956	1.130	8.086	2.471	213	10.770	1,35	120,20
Mar - 2016	7.205	1.130	8.335	2.528	214	11.077	1,40	123,82
Abr - 2016	7.238	1.130	8.368	2.562	212	11.142	1,39	124,27
Mai - 2016	7.394	1.130	8.524	2.579	217	11.320	1,42	126,60
Jun - 2016	7.478	1.130	8.608	2.646	217	11.471	1,56	127,82
Jul - 2016	7.488	1.130	8.618	2.646	252	11.516	1,48	128,47
Ago - 2016	7.580	1.130	8.710	2.714	269	11.693	1,50	130,05
Set - 2016	7.664	1.130	8.794	2.755	265	11.814	1,50	131,21
Out - 2016	7.700	1.130	8.830	2.803	276	11.909	1,50	131,89
Nov - 2016	7.851	1.130	8.981	2.825	276	12.082	1,53	134,08
Dez - 2016	7.791	1.130	8.921	2.837	301	12.059	1,39	133,57
Jan - 2017	7.977	1.072	9.049	2.917	297	12.263	1,42	134,40
Fev - 2017	8.029	1.002	9.031	2.948	279	12.258	1,47	133,88
Mar - 2017	8.136	1.009	9.145	3.004	280	12.429	1,34	135,53
Abr - 2017	8.195	907	9.102	3.047	283	12.432	1,46	134,96
Mai - 2017	8.214	852	9.066	3.116	294	12.476	1,36	134,60
Jun - 2017	8.459	852	9.311	3.130	297	12.738	1,40	138,16
Jul - 2017	8.444	858	9.302	3.143	303	12.748	1,38	138,12
Ago - 2017	8.611	858	9.469	3.184	333	12.986	1,41	140,95
Set - 2017	8.846	789	9.635	3.236	337	13.208	1,45	143,40
Out - 2017	9.043	723	9.766	3.297	338	13.401	1,48	145,30
Nov - 2017	9.245	615	9.860	3.353	339	13.552	1,52	146,66
Dez - 2017	9.252	615	9.867	3.398	325	13.590	1,50	146,56
Jan - 2018	9.686	520	10.206	3.455	321	13.982	1,45	151,38

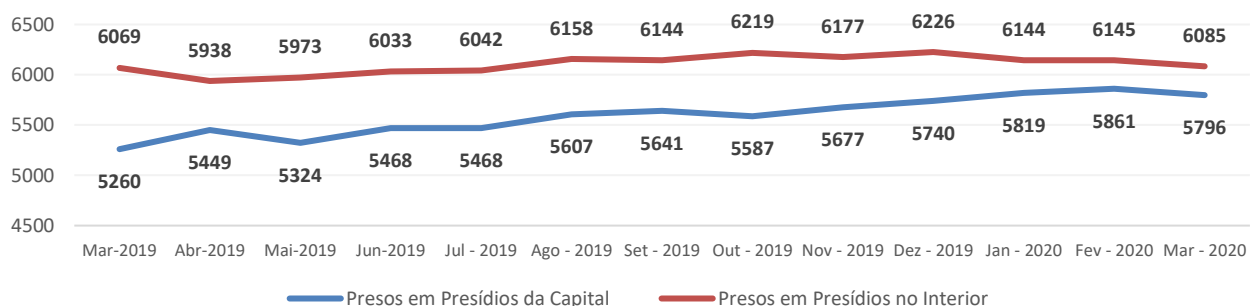
Fev - 2018	10.063	520	10.583	3.455	320	14.358	1,51	156,79
Mar - 2018	9.879	348	10.227	3.509	309	14.045	1,48	150,51
Abr - 2018	10.104	348	10.452	3.509	323	14.284	1,51	153,92
Mai - 2018	10.071	348	10.419	3.590	318	14.327	1,39	153,38
Jun - 2018	10.273	313	10.586	3.671	318	14.575	1,42	155,77
Jul - 2018	9.997	313	10.310	3.752	345	14.407	1,32	152,21
Ago - 2018	-	-	-	-	-	-	-	-
Set - 2018	-	-	-	-	-	-	-	-
Out - 2018	10.183	0	10.183	3.917	372	14.472	1,34	150,78
Nov - 2018	10.285	0	10.285	3.917	368	14.570	1,36	152,18
Dez - 2018	10.500	0	10.500	3.881	360	14.741	1,25	155,14
Jan - 2019	10.685	0	10.685	3.841	365	14.891	1,27	157,07
Fev - 2019	10.648	0	10.648	3.841	369	14.858	1,27	156,60
Mar - 2019	11.329	0	11.329	3.735	368	15.432	1,33	166,27
Abr - 2019	11.387	0	11.387	3.662	369	15.418	1,33	167,11
Mai - 2019	11.297	0	11.297	3.677	382	15.356	1,32	166,01
Jun - 2019	11.501	0	11.501	3.677	397	15.575	1,30	169,12
Jul - 2019	11.510	0	11.510	-	419	11.929	1,30	169,57
Ago - 2019	11.765	0	11.765	-	411	12.176	1,36	173,08
Set - 2019	11.785	0	11.785	-	407	12.192	1,33	173,30
Out - 2019	11.806	0	11.806	-	348	12.154	1,30	172,76
Nov - 2019	11.854	0	11.854	-	356	12.210	1,31	173,56
Dez - 2019	11.966	0	11.966	-	356	12.322	1,32	175,15
Jan - 2020	11.963	0	11.963	-	359	12.322	1,32	173,65
Fev - 2020	12.006	0	12.006	-	392	12.398	1,32	174,72
Mar - 2020	11.881	0	11.881	0	388	12.269	1,31	172,90

* Dados referente à prisão em regime domiciliar, encaminhados pelas comarcas à UMF no mês de novembro de 2014

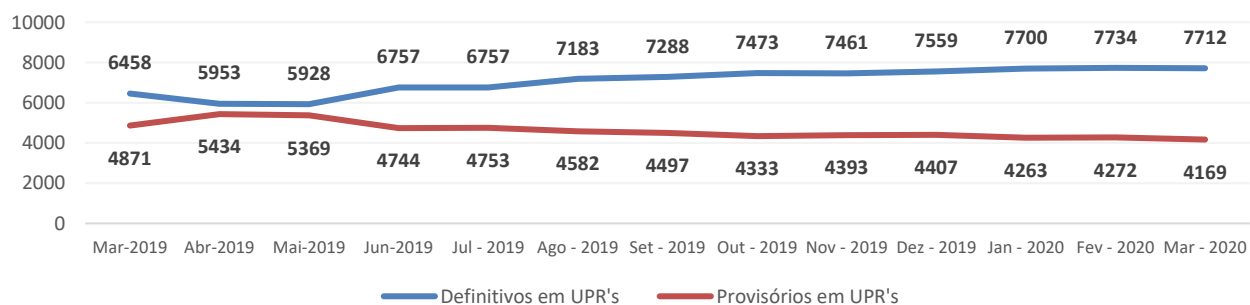
** Presos em regime aberto extraídos do Sistema VEP/CNJ, onde as mesmas são virtualizadas.

*** Recuperandos das 07 Apac's criadas no Maranhão.

Total de Presos da Capital (Unidades Prisionais) x Total de Presos do Interior (Unidades Prisionais)



Presos Provisórios X Definitivos em Unidades Prisionais

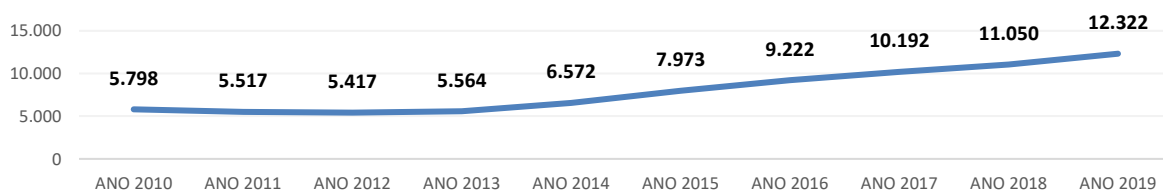


População Carcerária no Maranhão

	ANO 2010	ANO 2011	ANO 2012	ANO 2013	ANO 2014	ANO 2015	ANO 2016	ANO 2017	ANO 2018	ANO 2019
População Carcerária	5.798	5.517	5.417	5.564	6.572	7.973	9.222	10.192	11.050	12.322
Número de Habitantes	6.574.789	6.574.789	6.714.314	6.794.301	6.850.884	6.904.241	6.954.036	7.000.229	7.035.055	7.075.181
População Carcerária por 100.000 habitantes (%)	88,19%	83,91%	80,68%	81,89%	95,93%	115,48%	132,61%	145,60%	157,07%	174,16%

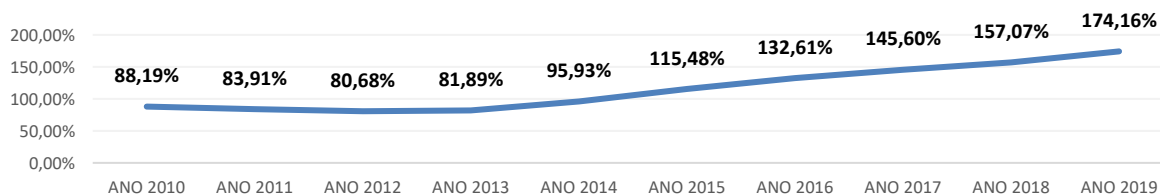
Obs. Nos anos anteriores a 2015 não foram contabilizados os recuperandos das Apac's.

População Carcerária



Não foram contabilizados os presos do regime aberto.

População Carcerária por 100.000 habitantes (%)



Não foram contabilizados os presos do regime aberto.

**Unidade de Monitoramento, Acompanhamento,
Aperfeiçoamento e Fiscalização do Sistema Carcerário**
Rua do Egito, 351, Centro, São Luis - MA
Telefones: (98) 3232-5594 / 3232-5648 / 3232-1566 / 3232-4283