




**ESTADO DO MARANHÃO  
PODER JUDICIÁRIO  
TRIBUNAL DE JUSTIÇA DO ESTADO DO MARANHÃO  
COORDENADORIA DE MONITORAMENTO, ACOMPANHAMENTO,  
APERFEIÇOAMENTO E FISCALIZAÇÃO DO SISTEMA CARCERÁRIO  
DIVISÃO ESTRUTURAL TÉCNICA**

A large, stylized logo in the background. It features two hands in light blue, one on the left and one on the right, reaching upwards. Between the hands is a green circle representing a sun or moon. The hands are positioned as if holding or supporting the central circle.

**RELATÓRIO  
SAÚDE PRISIONAL  
Saúde Mental**

**MAIO/2020**

## **RELATÓRIO SAÚDE MENTAL - MAIO/2020**

### **1 INTRODUÇÃO**

A Unidade de Monitoramento, Acompanhamento, Aperfeiçoamento e Fiscalização do Sistema Carcerário, criada pela Lei Estadual nº. 9551 de 4 de janeiro de 2012, fundamentada no seu trabalho de promoção da cidadania e da defesa da dignidade humana do preso pelo Poder Judiciário, traz neste relatório informações referentes à pessoa com transtorno mental (PTM) sob custódia do Estado do Maranhão.

Tem como objetivo primordial garantir a efetivação das diretrizes da Corregedoria Geral de Justiça (CGJ) expressa no Provimento 24/2020, de 27 de maio de 2020, que disciplina o procedimento judicial para a aplicação, execução, avaliação e acompanhamento das medidas terapêuticas cautelares, provisórias ou definitivas à pessoa com transtorno mental em conflito com a lei, no âmbito do Sistema Único de Saúde (SUS) e do Sistema Único de Assistência Social (SUAS).

Insta salientar que, em virtude da declaração pública de situação de pandemia pela Organização Mundial da Saúde – OMS, nesse período foram expedidos diversos atos normativos com medidas preventivas à propagação da infecção pelo novo coronavírus (Covid-19) nos sistemas prisional e socioeducativo do Estado do Maranhão.

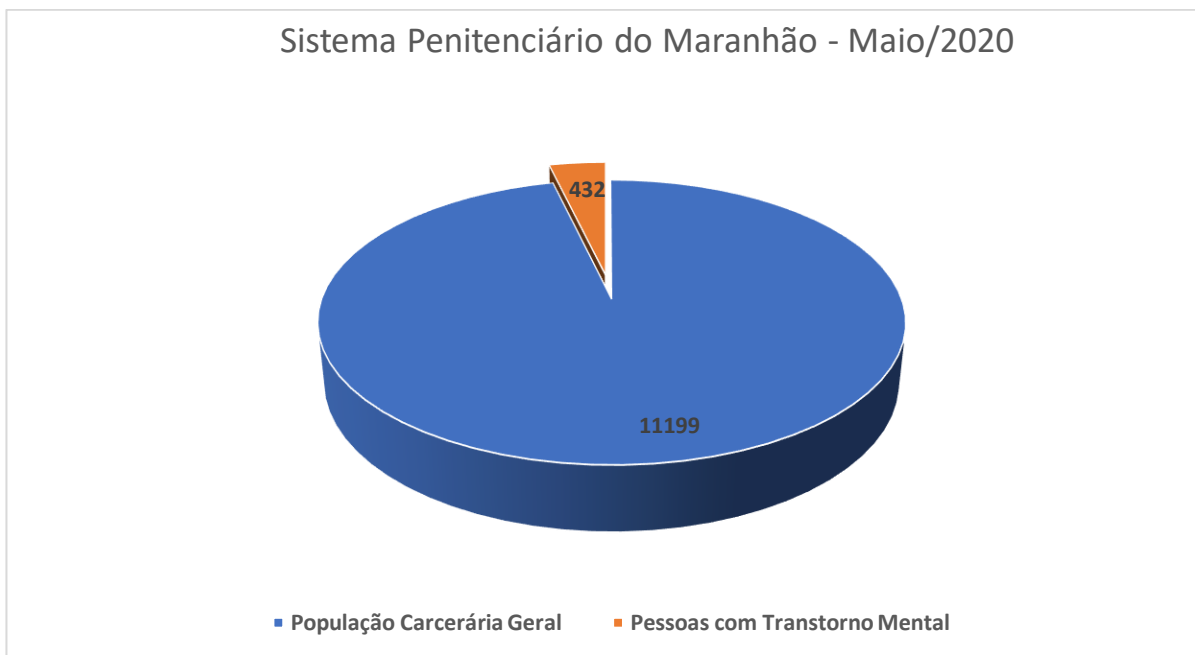
Enfatiza-se que, por meio do ATOPRESIDENCIA-GP – 142020, de 19 de maio de 2020, o Excelentíssimo Desembargador Marcelo Carvalho Silva foi designado como presidente do Grupo de Monitoramento e Fiscalização do Sistema Carcerário, dando início a gestão do biênio 2020-2022.

As informações aqui expostas referem-se ao mês de maio de 2020 e estão apresentadas por meio de gráficos e tabela, possibilitando assim, melhor visualização dos dados informados.

### **2 UNIDADES PRISIONAIS**

De acordo com a Secretaria de Estado de Administração Penitenciária (SEAP), até o mês de maio de 2020, dos 11.631 internos custodiados, 432 tratavam-se de pessoas com transtorno mental, conforme apresentado no gráfico 1.

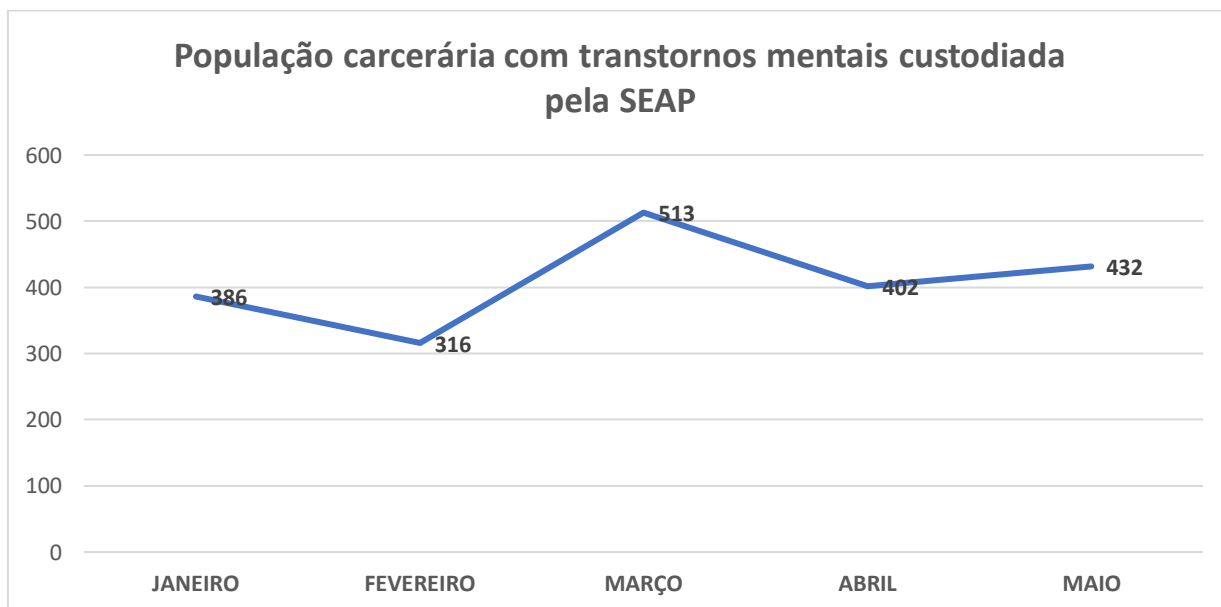
**Gráfico 1 – Sistema Penitenciário do Maranhão em Maio/2020**



Fonte: Supervisão da Assistência Psicossocial - SEAP

O gráfico 2 abaixo, representa o quantitativo da população carcerária com transtornos mentais de janeiro a maio do ano 2020.

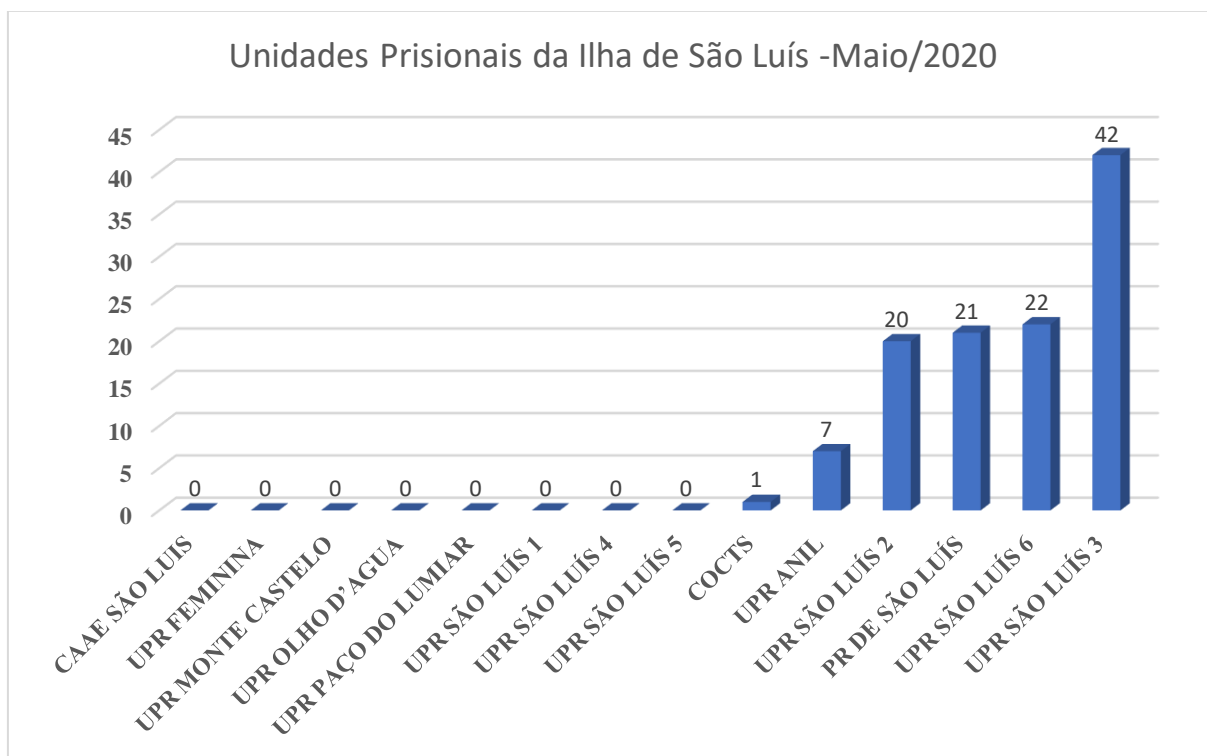
**Gráfico 2 – População carcerária com transtorno mental custodiada pela SEAP**



Fonte: Supervisão da Assistência Psicossocial - SEAP

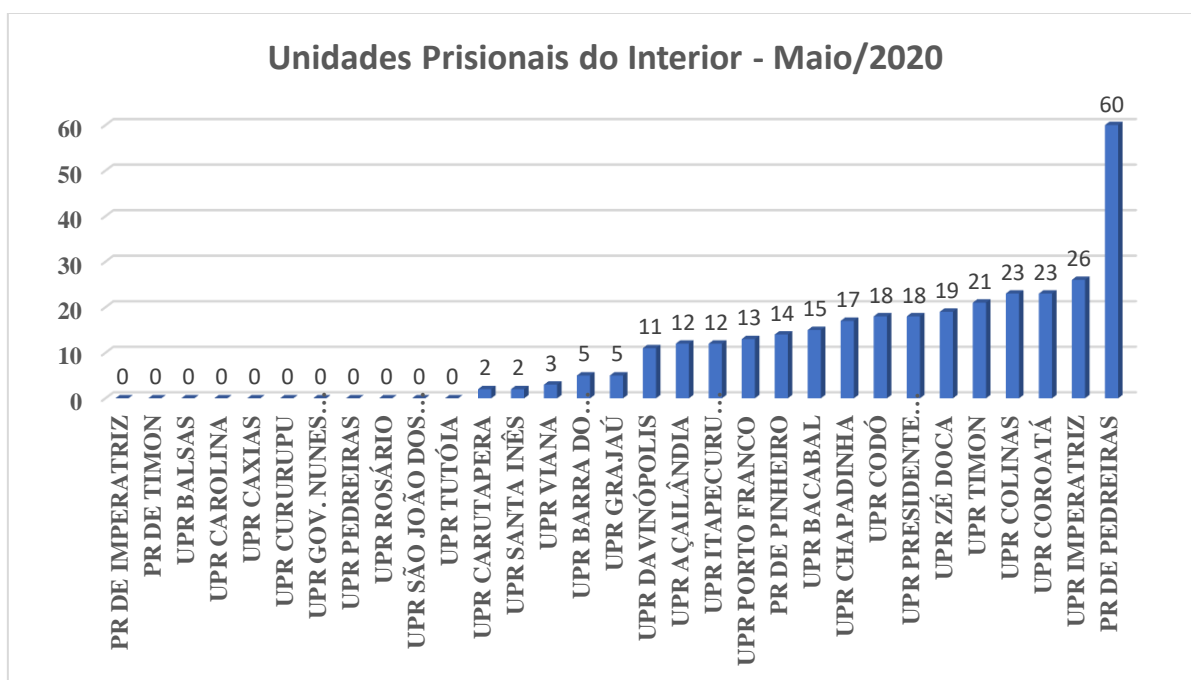
Conforme dados obtidos, os Portadores de Transtorno Mental (PTM's) encontram-se distribuídos no sistema penitenciário do Estado do Maranhão de acordo com os Gráficos 3 e 4.

**Gráfico 3** – Distribuição da população carcerária com transtorno mental – Ilha de São Luís



Fonte: Supervisão da Assistência Psicossocial - SEAP

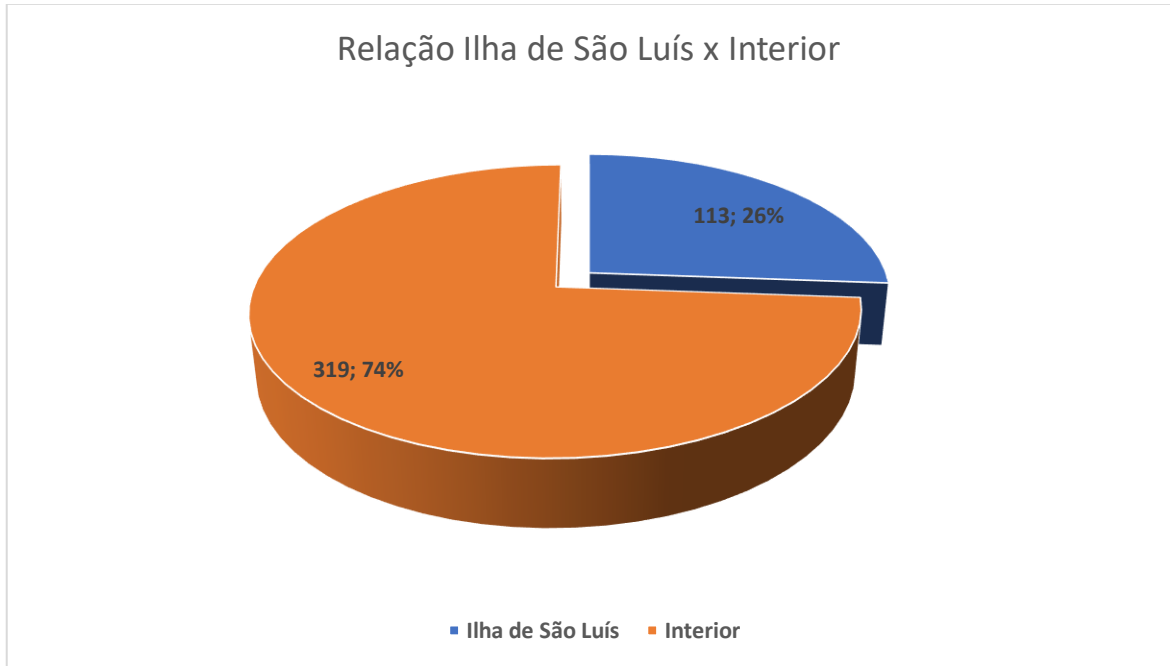
**Gráfico 4** – Distribuição da população carcerária com transtorno mental – Interior



Fonte: Supervisão da Assistência Psicossocial - SEAP

As unidades prisionais da Ilha de São Luís possuem, no referido mês, 113 internos com transtorno mental, o que corresponde a 26%, enquanto as do interior encontram-se com 319, o que equivale a 74%, (Gráfico 5).

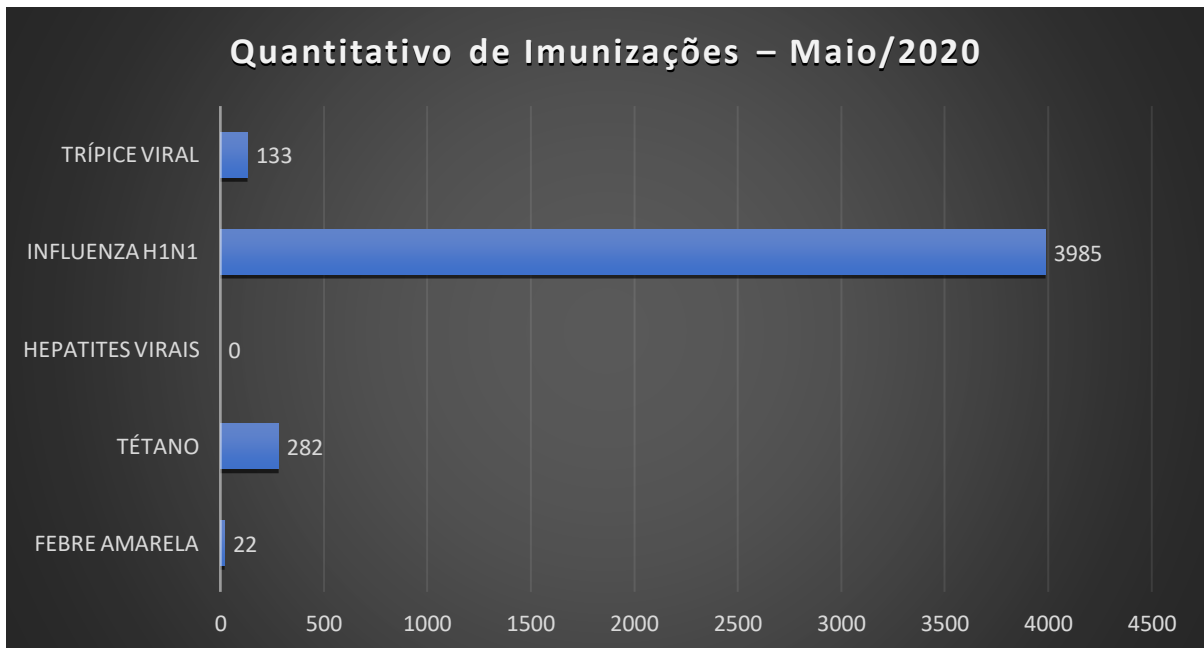
**Gráfico 5** – Relação da população carcerária com transtorno mental – Ilha de São Luís x Interior



Fonte: Supervisão da Assistência Psicossocial – SEAP

Cabe ressaltar que foi dada continuidade as imunizações no sistema carcerário, intensificando-se a vacinação contra o vírus Influenza H1N1, conforme verifica-se no gráfico 6 abaixo.

**Gráfico 6** – Quantitativo de Imunizações Maio/2020



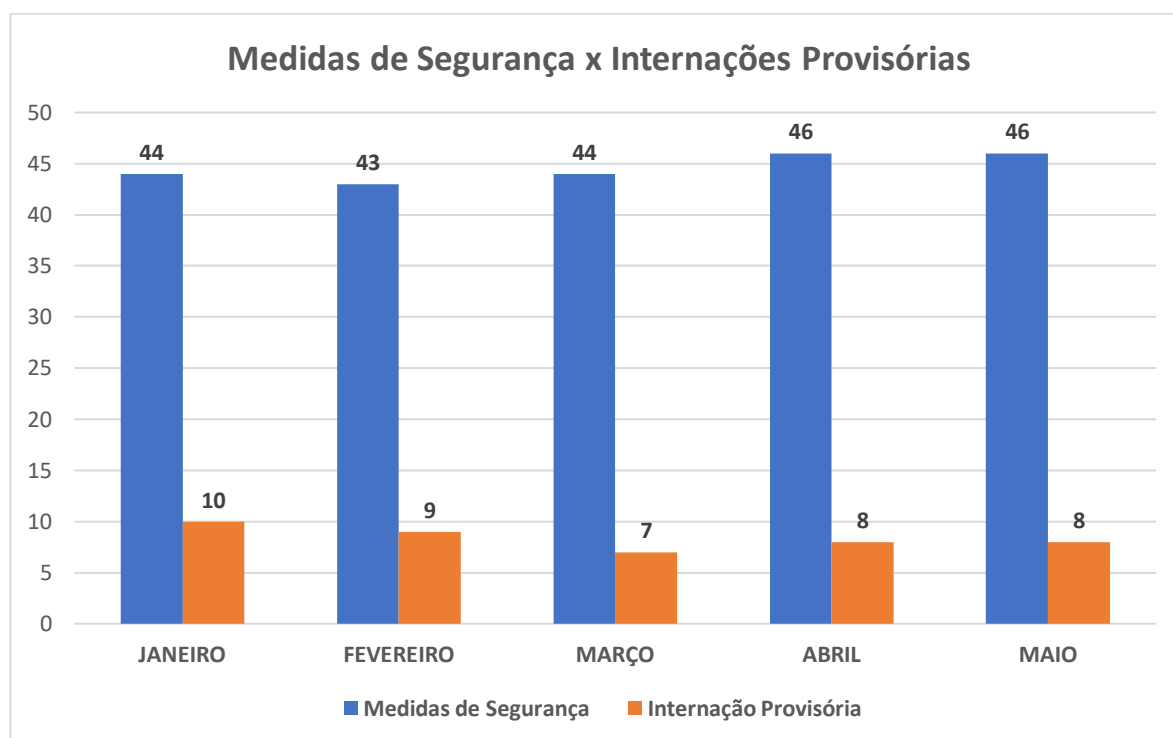
Fonte: Supervisão de Saúde – SEAP

### 3 HOSPITAL NINA RODRIGUES (HNR)

Segundo a assessoria jurídica do Hospital Nina Rodrigues - HNR/SEAP, o número total de pacientes judiciários no referido hospital é de 54, sendo que 3 desses foram desinternados e encontram-se aguardando vaga em serviço de residência terapêutica (SRT).

A situação judicial desses pacientes, de janeiro a maio do corrente ano, está demonstrada abaixo, (Gráfico 7).

**Gráfico 7** – Relação medidas de segurança e internações provisórias – Janeiro a Maio 2020



Fonte: Assistência Jurídica Hospital Nina Rodrigues – EPJ/HNR/SEAP

Quanto ao gênero, a população de internos está distribuída conforme tabela 1 abaixo.

**Tabela 1** – Distribuição da população de pacientes judiciários por gênero

<b>DISTRIBUIÇÃO DA POPULAÇÃO DE PACIENTES JUDICIÁRIOS POR GÊNERO</b>					
<b>MESES</b>	<b>JAN.</b>	<b>FEV.</b>	<b>MAR.</b>	<b>ABR.</b>	<b>MAI.</b>
<b>HOMENS</b>	<b>50</b>	<b>49</b>	<b>48</b>	<b>49</b>	<b>49</b>
<b>MULHERES</b>	<b>5</b>	<b>5</b>	<b>5</b>	<b>5</b>	<b>5</b>

Fonte: Assistência Jurídica Hospital Nina Rodrigues – EPJ/HNR/SEAP

Constatou-se que não houve alteração no quantitativo de medidas de segurança aplicadas e de internação provisória do mês anterior para o em referência, conforme tabela 2.

**Tabela 2 – Situação pacientes judiciários - Hospital Nina Rodrigues**

<b>INFORMAÇÕES</b>	<b>JAN.</b>	<b>FEV.</b>	<b>MAR.</b>	<b>ABR.</b>	<b>MAI.</b>
Medida de segurança	44	43	44	46	46
Internação provisória	10	9	7	8	8
Internação cautelar	0	0	0	0	0
Homens	50	49	48	49	49
Mulheres	5	5	5	5	5
Em condições de alta	***	***	***	47	47
Sem condições de alta	***	***	***	7	7
Foragidos	0	0	0	0	0
Óbitos	0	0	0	0	0
Desinternados	1	0	0	0	0
Desinternados aguardando SRT	2	1	2	2	3

Fonte: Assistência Jurídica Hospital Nina Rodrigues – EPJ/HNR/SEAP

#### **4 EQUIPE DE ATENÇÃO PSICOSSOCIAL**

Nesse período, segundo o Departamento de Atenção à Saúde Mental, as atividades realizadas pelo Serviço de Avaliação e Acompanhamento de Medidas Terapêuticas aplicadas às Pessoas com Transtornos Mentais em Conflito com a Lei (EAP) foram as descritas abaixo:

- **Plano Terapêutico de Acompanhamento (PTA)**
  - a) PTA concluídos e protocolados: 1
  - b) PTA em fase de construção: 26
  - c) PTA novos solicitados: 0
  - d) Pacientes com PTAs protocolados indicados a acompanhamento comunitário: 1
  - e) Pacientes desinternados: 3
  - f) Pacientes acompanhados em medida de segurança (aberto e fechado): 145
  - g) Avaliação Biopsicossocial concluídas e protocoladas: 2
  - h) Avaliação Biopsicossocial em construção: 11
  - i) Avaliação Biopsicossocial solicitadas: 2
  - j) Avaliação Biopsicossocial protocolada sem indicação de internação: 2
  - k) Reuniões por videoconferência (UPR, pacientes e familiares) e audiências: 9

## **5 NÚCLEO DE PERÍCIAS PSIQUIÁTRICAS (NPP)**

Em virtude da pandemia e por força do Decreto do Governo do Estado, o Núcleo de Perícias Técnicas – NPP, realizou apenas serviços administrativos, ficando suspensas as perícias.

## **6 ATIVIDADES REALIZADAS**

Foram realizadas reuniões dos grupos de trabalho GT-Nina e GT-PAIMA, com representantes do Poder Judiciário, Secretaria de Estado da Saúde, Secretaria de Estado de Administração Penitenciária e Defensoria Pública Estadual com o intuito de analisar, discutir e propor soluções a execução, a avaliação e o acompanhamento das medidas terapêuticas cautelares, provisórias ou definitivas, aplicáveis à pessoa com transtorno mental (PTM) ou suspeita, sob custódia do Estado do Maranhão.

Resta esclarecer que, em decorrência das medidas necessárias para a prevenção do contágio pelo novo Coronavírus (Covid-19), as inspeções presenciais às unidades prisionais e ao Hospital Nina Rodrigues estão suspensas.