

TRIBUNAL DE JUSTIÇA DO MARANHÃO

DESPESAS TOTAIS

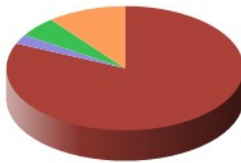
Justiça em Números

Despesa Total
R\$1.308.472.932



Recursos Humanos
R\$ 938.030.928 (71,7%)

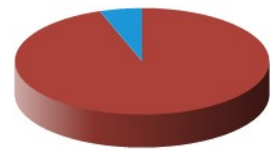
Pessoal e encargos	764.671.542 (81,5%)
Outras	22.430.628 (2,4%)
Estagiários	732.069 (0,1%)
Terceirizados	49.618.855 (5,3%)
Benefícios	100.577.835 (10,7%)



Categoria	2º grau	1º grau	Administrativo
magistrado e servidor	66,2%	20,1%	
cargo em comissão	38,8%	44,1%	17,2%
função comissionada	33,4%		58,9%

Outras Despesas
370.442.004 (28,3%)

Outras despesas correntes	350.451.050 (37,4%)
Despesas com capital	19.990.954 (2,1%)

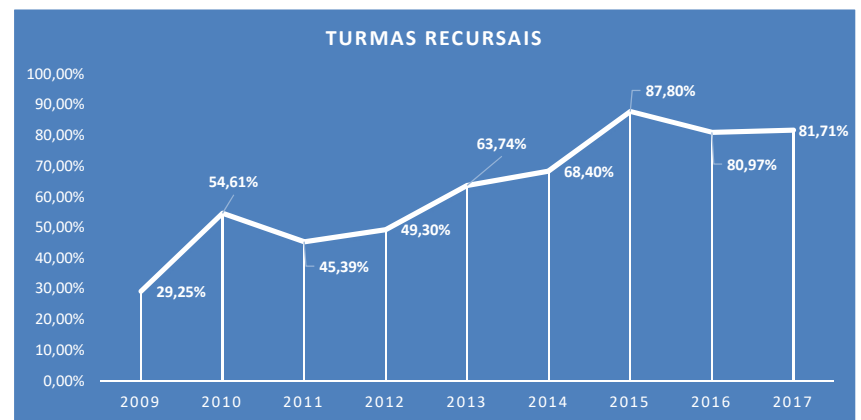
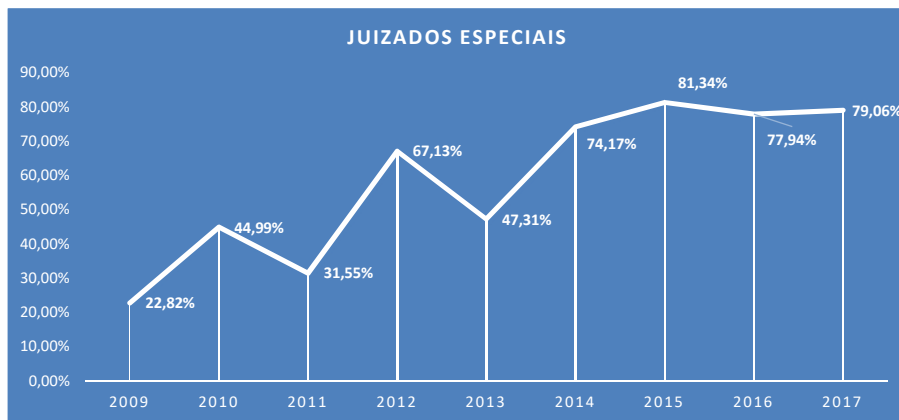
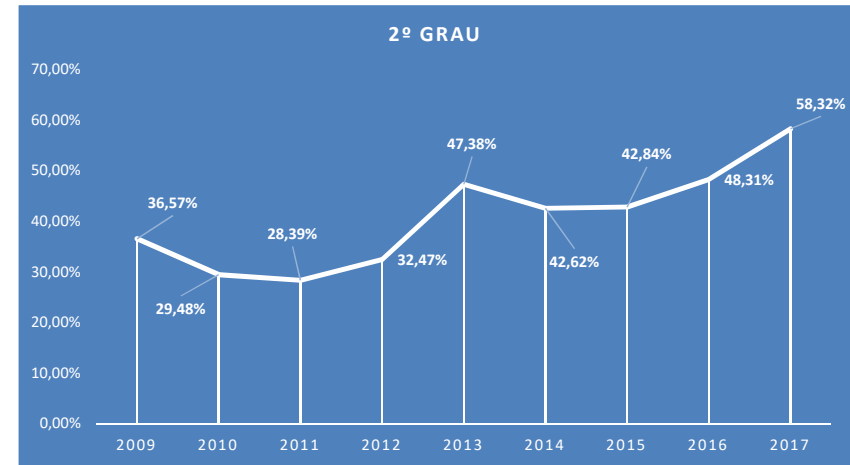
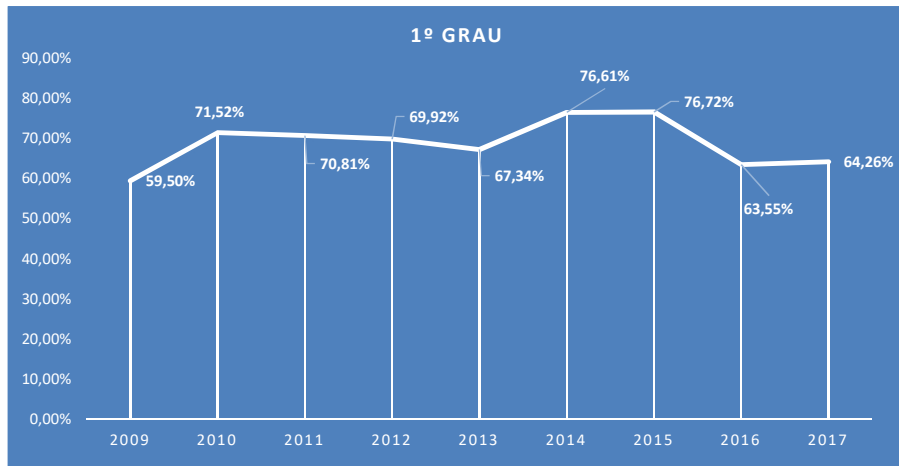


Informática
29.156.369 (7,9%)

TRIBUNAL DE JUSTIÇA DO MARANHÃO
ESTRUTURA - 2018

Tipo	Descrição	Valor
Número de Comarcas	Número de Comarcas	107
Número de Varas	Varas de Juízo Único	80
	Varas Exclusivas Cíveis	32
	Varas Exclusivas de Execução Penal	4
	Varas Exclusivas Criminais	23
	Varas Exclusivas de Violência Doméstica	3
	Varas Cíveis e Criminais	17
	Varas Exclusivas de Infância e Juventude	4
	Varas de Infância e Juventude que acumulam idoso e/ou família	0
	Outras Varas, não adjuntas a Juizados Especiais	8
	Número de Juizados Especiais	Juizados Especiais Cíveis
Juizados Especiais Criminais		4
Juizados Especiais da Fazenda Pública		1
Juizados Especiais Únicos ou que acumulem mais de uma competência		12
Outras Varas com Juizado Especial Adjunto		98
Número de Núcleos e Centros de Conciliação (res. 125)	Núcleos Permanentes de Métodos Consensuais de Solução de Conflitos	1
	CEJUSC - Centros Judiciários de Solução de Conflitos e Cidadania	21
Segundo Grau	Gabinetes de Desembargadores	30

Tribunal de Justiça do Maranhão
Série Histórica - Taxa de Congestionamento



TRIBUNAL DE JUSTIÇA DO ESTADO MARANHÃO
Taxa de Congestionamento do 1º Grau de 2014 a 2018

VARA	2014	2015	2016	2017	2018
10ª VARA CÍVEL DE SÃO LUÍS	77,99	74,87	80,17	83,04	78,96
10ª VARA FAZENDA PÚBLICA DE SÃO LUÍS	76,33	95,89	85,9	92,43	93,93
10º JUIZADO ESPECIAL CIVEL E DAS RELAÇÕES DE CONSUMO	68,63	80,52	88,21	69,19	39,16
11ª VARA CÍVEL DE SÃO LUÍS	83,49	73,72	84,54	80,02	85,06
11º JUIZADO ESPECIAL CÍVEL E DAS RELAÇÕES DE CONSUMO	71,54	76,93	74,98	53,58	66,29
12ª VARA CÍVEL DE SÃO LUÍS	72,22	68,72	80,16	80,16	66,3
12º JUIZADO ESPECIAL CIVEL E DAS RELAÇÕES DE CONSUMO	53,37	65,94	66,52	84,38	66,75
13ª VARA CÍVEL DE SÃO LUÍS	80,16	81,36	85,15	89,39	86,81
13º JUIZADO ESPECIAL CÍVEL E DAS RELAÇÕES DE CONSUMO	58,48	56,95	53,1	58,95	55,39
14º JUIZADO CÍVEL E DAS RELAÇÕES DE CONSUMO DE SÃO LUÍS	56,07	67,84	72,92	62,4	57,45
14º VARA CÍVEL DE SÃO LUÍS	93,34	85,83	82,81	89,57	89,24
15º VARA CÍVEL DE SÃO LUÍS	76,24	81,35	83,42	89,21	86,33
16º VARA CÍVEL DE SÃO LUÍS	80,71	74,76	81,51	82,29	78,24
1ª VARA CÍVEL DA COMARCA DE BACABAL	84,47	88,11	93,8	85,7	81,06
1ª VARA CÍVEL DA COMARCA DE CAXIAS	84,84	89,89	90,58	90,46	80,39
1ª VARA CÍVEL DE AÇAILÂNDIA	92,8	92,96	92,37	91,92	91,96
1ª VARA CÍVEL DE IMPERATRIZ	82,37	79,8	93,36	85,91	90,97
1ª VARA CÍVEL DE SÃO JOSÉ DE RIBAMAR	70,78	87,96	97,17	92,48	92,72
1ª VARA CÍVEL DE SÃO LUÍS	88,85	86,27	82,93	89,76	91,2
1ª VARA CÍVEL DE TIMON	65,54	62,09	64,13	70,01	64,51
1ª VARA CRIMINAL DA COMARCA DE BACABAL	61,78	73,84	82,01	71,87	85,51
1ª VARA CRIMINAL DA COMARCA DE CAXIAS	74,33	80,72	77,2	74,98	62,38
1ª VARA CRIMINAL DE AÇAILÂNDIA	72,86	63,81	63,42	87,85	72,42
1ª VARA CRIMINAL DE IMPERATRIZ	63,27	72,21	76,05	78,85	77
1ª VARA CRIMINAL DE SÃO LUÍS	76,25	75,6	73,2	64,95	56,54
1ª VARA CRIMINAL DE TIMON	72,62	78,57	74,88	83,85	83,52
1ª VARA DA COMARCA DE COLINAS	64,2	62,43	75,86	75,67	70,6
1ª VARA DA FAMÍLIA DE IMPERATRIZ	54,17	58,35	55,15	67,15	64
1ª VARA DA FAMÍLIA DE SÃO LUÍS	43,51	97,79	98,75	81,84	71,49
1ª VARA DA FAZENDA PÚBLICA DE SÃO LUÍS	94,7	96,92	77,66	94,71	90,94

TRIBUNAL DE JUSTIÇA DO ESTADO MARANHÃO
Taxa de Congestionamento do 1º Grau de 2014 a 2018

VARA	2014	2015	2016	2017	2018
1ª VARA DA INFÂNCIA E DA JUVENTUDE DE SÃO LUÍS	77,19	78,66	81,76	88,33	82,33
1ª VARA DE ARAIOSES	66,1	86,42	81,3	84,14	87,31
1ª VARA DE BALSAS	51,99	80,11	76,09	81,41	75,61
1ª VARA DE BARRA DO CORDA	73,12	59,9	73,48	78,21	71,69
1ª VARA DE BARREIRINHAS	88,49	88,26	93,19	94,12	92,68
1ª VARA DE BREJO	70,36	92,17	84,96	85,5	79,98
1ª VARA DE CHAPADINHA	83,5	78,13	82,57	81,37	85,59
1ª VARA DE CODÓ	77,11	76,55	80,67	85,01	83,68
1ª VARA DE COELHO NETO	43,22	47,94	49,17	64,37	68,95
1ª VARA DE COROATÁ	66,48	82,88	85	85,79	83,36
1ª VARA DE ENTORPECENTES, ACIDENTES DE TRÂNSITO E CONTRAVENÇÕES PENAIS DE SÃO LUÍS	62,1	62,28	79,8	86,84	89,89
1ª VARA DE ESTREITO	78,15	78,98	79,39	76,97	79,36
1ª VARA DE EXECUÇÕES CRIMINAIS E PENAS ALTERNATIVAS	100	100	100	100	100
1ª VARA DE FAMÍLIA DE AÇAILANDIA	85,07	82,98	79,73	35,01	75,44
1ª VARA DE GRAJAÚ	87,84	85,24	82,38	70,5	83,99
1ª VARA DE ITAPECURU-MIRIM	86,35	87,32	89,52	80,23	78,71
1ª VARA DE JOAO LISBOA	53,21	59,44	72,83	64,84	74,44
1ª VARA DE LAGO DA PEDRA	63,46	79,98	82,86	79,77	85,95
1ª VARA DE PAÇO DO LUMIAR	83,42	78,51	85,85	82,3	82,66
1ª VARA DE PEDREIRAS	73,94	80,68	79,72	76,92	68,92
1ª VARA DE PINHEIRO	86,73	88,08	87,72	90,14	85,7
1ª VARA DE PORTO FRANCO	95,4	91,04	85,12	84,74	82,64
1ª VARA DE PRESIDENTE DUTRA	65,32	76,68	88,13	77,17	77,63
1ª VARA DE ROSÁRIO	74,61	85,52	67,91	65,31	76
1ª VARA DE SANTA INÊS	80,18	85	88,4	82,8	73,5
1ª VARA DE SANTA LUZIA	79,5	79,17	82,75	79,43	46,71
1ª VARA DE SÃO DOMINGOS DO MARANHÃO	83,36	84,52	74,48	80,07	78,73
1ª VARA DE VIANA	76,29	85,22	85,68	87,64	83,08
1ª VARA DE VITORINO FREIRE	37,86	71,36	86,28	87,57	82,72
1ª VARA DE ZÉ DOCA	50,24	65,57	81,89	79,47	83,73

TRIBUNAL DE JUSTIÇA DO ESTADO MARANHÃO
Taxa de Congestionamento do 1º Grau de 2014 a 2018

VARA	2014	2015	2016	2017	2018
1ª VARA DO TRIBUNAL DO JÚRI DE SÃO LUÍS	80,86	82,13	71,87	81,13	67,63
1ª VARA ESPECIAL DE VIOLÊNCIA DOMÉSTICA E FAMILIAR CONTRA A MULHER DE SÃO LUIS	73,15	74,84	73,26	76,61	81,71
1º JUIZADO ESPECIAL CÍVEL DE IMPERATRIZ	78,51	76,9	52,24	32,22	50,4
1º JUIZADO ESPECIAL CRIMINAL DE SÃO LUÍS	47,11	45,67	39,45	46,89	45,98
1º JUIZADO ESPECIAL DAS RELAÇÕES DO CONSUMO DE SÃO LUÍS	56,51	56,52	57,4	70,98	56,8
1º VARA CRIMINAL DE SÃO JOSÉ DE RIBAMAR	83,75	85,03	81,84	85,75	78,37
1º VARA DE BURITICUPU	88,68	86,08	84,64	88,69	67,05
1º VARA DE INTERDIÇÃO E SUCESSÕES:TUTELA, CURATELA E AUSÊNCIA DA COMARCA DE SÃO LUÍS	65,72	56,21	65,31	77,32	88,29
1º VARA DE MARACAÇUMÉ	86,28	90,93	71,43	81,35	78,01
1º VARA DE SANTA HELENA	94,24	91,7	90,16	91,59	74
1º VARA DE TUNTUM	76,64	60,75	76,66	77,8	78,67
1º VARA DE VARGEM GRANDE	64,24	94,91	94,96	99,18	90,15
2ª VARA CÍVEL DA COMARCA DE BACABAL	92,34	91,4	93,16	93,82	84,02
2ª VARA CÍVEL DA COMARCA DE CAXIAS	100	100	100	100	96,09
2ª VARA CÍVEL DE AÇAILÂNDIA	75,29	76,88	82,97	75,47	81,04
2ª VARA CÍVEL DE IMPERATRIZ	80,17	85,24	82,76	80,24	78,85
2ª VARA CÍVEL DE SÃO JOSÉ DE RIBAMAR	80,16	81,25	86,97	74,23	74,29
2ª VARA CÍVEL DE SÃO LUÍS	82,91	88,48	76,25	78,67	80,65
2ª VARA CÍVEL DE TIMON	61,8	57,51	59,07	68,01	62,79
2ª VARA CRIMINAL DA COMARCA DE BACABAL	100	100	99,91	100	100
2ª VARA CRIMINAL DA COMARCA DE CAXIAS	80,74	84,44	72,88	74,5	70,67
2ª VARA CRIMINAL DE AÇAILÂNDIA	100	100	100	82,36	84,31
2ª VARA CRIMINAL DE IMPERATRIZ	74,66	69,06	73,03	77,97	73,09
2ª VARA CRIMINAL DE SÃO LUÍS	80,82	87,47	85,81	80,93	85,53
2ª VARA CRIMINAL DE TIMON	77,66	77,5	78,78	86,9	83,37
2ª VARA DA FAMÍLIA DE IMPERATRIZ	62,13	63,37	31,62	43,55	43,2
2ª VARA DA FAMÍLIA DE SÃO LUÍS	47,22	50,11	64,32	71,56	61,18
2ª VARA DA FAZENDA PÚBLICA DE SÃO LUÍS	98,42	98,16	95,1	94,24	94,71
2ª VARA DE ARAIOSES	77,93	74,63	73,6	78,05	78,44
2ª VARA DE BALSAS	72,11	86,69	90,75	93,09	84,99

TRIBUNAL DE JUSTIÇA DO ESTADO MARANHÃO
Taxa de Congestionamento do 1º Grau de 2014 a 2018

VARA	2014	2015	2016	2017	2018
2ª VARA DE BARRA DO CORDA	81,76	84,03	86,84	85,72	77,67
2ª VARA DE BURITICUPU	99,97	100	100	87,91	76,87
2ª VARA DE CHAPADINHA	68,48	74,72	84,21	76,47	75,01
2ª VARA DE CODÓ	69,56	57,58	71,88	76,61	70,26
2ª VARA DE COELHO NETO	78,58	54,96	66,91	69,86	85,33
2ª VARA DE COROATÁ	84,77	92,6	79,29	80,18	77,1
2ª VARA DE ENTORPECENTES, ACIDENTES DE TRÂNSITO E CONTRAVENÇÕES PENAIS DE SÃO LUÍS	61,07	68,19	71,37	78,88	77,69
2ª VARA DE ESTREITO	63,95	70,26	73,65	76,22	77,64
2ª VARA DE EXECUÇÕES CRIMINAIS E PENAS ALTERNATIVAS	100	100	100	100	100
2ª VARA DE FAMÍLIA DE AÇAILÂNDIA	66,63	54,86	65,55	61,65	59,53
2ª VARA DE GRAJAU	96,92	90,16	92,37	84,96	68,02
2ª VARA DE ITAPECURU-MIRIM	71,04	81,73	80,2	69,49	74,42
2ª VARA DE JOAO LISBOA	79,38	82,49	79,97	66,48	72,91
2ª VARA DE LAGO DA PEDRA	94,72	90,98	67,19	76,71	79,48
2ª VARA DE PAÇO DO LUMIAR	93,27	87,28	85,82	34,48	75,87
2ª VARA DE PEDREIRAS	84,37	80,96	77,25	80,59	79,63
2ª VARA DE PINHEIRO	89,43	93,34	90,68	92,39	82,69
2ª VARA DE PORTO FRANCO	73,89	69,66	68,26	65,08	60,66
2ª VARA DE PRESIDENTE DUTRA	68,65	78,92	83,35	61,22	74,81
2ª VARA DE ROSÁRIO	81,65	70,32	52,59	70,24	69,36
2ª VARA DE SANTA INÊS	68,74	73,92	77,94	75,6	73,54
2ª VARA DE SANTA LUZIA	85,9	80,65	75,35	78,72	68,25
2ª VARA DE VIANA	53,16	81,86	86,3	90,84	82,64
2ª VARA DE VITORINO FREIRE	58,48	75,88	82,98	84,29	74,23
2ª VARA DE ZÉ DOCA	72,63	54,1	70,15	81,94	72,32
2ª VARA DO TRIBUNAL DO JÚRI DE SÃO LUÍS	84,77	85,25	80,25	75,31	68,52
2ª VARA ESPECIAL DE VIOLÊNCIA DOMÉSTICA E FAMILIAR CONTRA A MULHER DE SÃO LUÍS	100	100	100	99,9	50,27
2ª VARA - INFÂNCIA E JUVENTUDE DE SÃO LUÍS	44,19	53,94	68,48	53,39	48,42
2º JUIZADO ESPECIAL CÍVEL DE IMPERATRIZ	59,99	54,28	62	51,1	52,11
2º JUIZADO ESPECIAL CÍVEL DE SÃO LUÍS	53,19	55,24	64,03	70,15	63,63

TRIBUNAL DE JUSTIÇA DO ESTADO MARANHÃO
Taxa de Congestionamento do 1º Grau de 2014 a 2018

VARA	2014	2015	2016	2017	2018
2º JUIZADO ESPECIAL CRIMINAL DE SÃO LUÍS	79,57	88,25	87,92	20,83	47,25
2º VARA CRIMINAL DE SÃO JOSÉ DE RIBAMAR	87,37	93,42	92,72	96,05	94,08
3ª VARA CÍVEL DA COMARCA DE CAXIAS	65,4	69,14	87,88	82,3	77,49
3ª VARA CÍVEL DE IMPERATRIZ	88,76	88,95	91,47	83,9	76,61
3ª VARA CÍVEL DE SÃO JOSÉ DE RIBAMAR	78,24	77,87	73,58	84,92	70,89
3ª VARA CÍVEL DE SÃO LUÍS	91,75	82,76	82,46	85,94	80,12
3ª VARA CRIMINAL DA COMARCA DE CAXIAS	86,62	75,52	73,84	61,98	76,82
3ª VARA CRIMINAL DE IMPERATRIZ	74,12	75,09	78,31	78	86,66
3ª VARA CRIMINAL DE SÃO LUÍS	86,27	75,42	75,24	71,76	75,16
3ª VARA DA FAMÍLIA DE IMPERATRIZ	65,43	49,37	70,61	70,23	65,57
3ª VARA DA FAMÍLIA DE SÃO LUÍS	56,39	55,45	61,33	78,92	62,08
3ª VARA DA FAZENDA PÚBLICA DE SÃO LUÍS	94,18	92,55	97,4	95,06	87,42
3ª VARA DE BALSAS	82,18	79,74	83,28	74,58	71,42
3ª VARA DE CODÓ	66,12	69,8	71,57	79,81	77,09
3ª VARA DE ITAPECURU-MIRIM	84,55	88,7	84,33	76,79	87,12
3ª VARA DE PAÇO DO LUMIAR	100	100	100	99,96	88,42
3ª VARA DE PEDREIRAS	66,11	72,16	74,43	66,28	61,32
3ª VARA DE SANTA INÊS	86,56	85,14	83,97	80,05	65,02
3ª VARA DO TRIBUNAL DO JÚRI DE SÃO LUIS	77,53	78,67	87,85	81,85	77,56
3º JUIZADO ESPECIAL CRIMINAL DE SÃO LUÍS	41,24	48,68	42,21	35,47	61,35
3º JUIZADO ESPECIAL DAS RELAÇÕES DE CONSUMO DE SÃO LUÍS	67,19	66,75	74,27	46,39	57,66
4ª VARA CÍVEL DE IMPERATRIZ	71,2	71,17	86,87	66,56	82,83
4ª VARA CÍVEL DE SÃO LUÍS	92,88	94,09	88,57	86,44	75,49
4ª VARA CRIMINAL DE SÃO LUÍS	76,21	72,6	62,38	69,71	68,82
4ª VARA DA FAMÍLIA DE SÃO LUÍS	46,31	48,78	62,57	61,53	56,53
4ª VARA DE PEDREIRAS	100	100	100	100	99,83
4ª VARA DO TRIBUNAL DO JÚRI DE SÃO LUIS	82,72	78,65	85,46	79,97	88,8
4ª VARA FAZENDA PÚBLICA DE SÃO LUÍS	90,68	96,94	96,51	91,66	93,22
4º JUIZADO ESPECIAL CÍVEL DE SAÕ LUÍS	66,54	72,11	79,02	40,56	61,75
4º VARA DE BALSAS	99,68	99,94	98,98	95,93	95,95

TRIBUNAL DE JUSTIÇA DO ESTADO MARANHÃO
Taxa de Congestionamento do 1º Grau de 2014 a 2018

VARA	2014	2015	2016	2017	2018
4º VARA DE SANTA INÊS	100	100	100	97,32	70,61
5ª VARA CÍVEL DE SÃO LUÍS	86,2	74,55	76,74	73,9	77,53
5ª VARA CRIMINAL DE SÃO LUÍS	77,7	75,73	83,05	81,58	79,11
5ª VARA DA FAMÍLIA DE SÃO LUÍS	40,42	49,21	55,4	45,05	42,65
5ª VARA FAZENDA PÚBLICA DE SÃO LUÍS	91,81	95,7	97,55	95,39	86,21
5º JUIZADO ESPECIAL CÍVEL DE SÃO LUÍS	61,31	67,73	70,04	64,58	50,34
6ª VARA CÍVEL DE SÃO LUÍS	81,82	77,37	84,13	74,57	66,46
6ª VARA CRIMINAL DE SÃO LUÍS	82,08	82,52	89,95	79,82	66,45
6ª VARA DA FAMÍLIA DE SÃO LUÍS	43,51	67,93	72,02	96,76	90,22
6ª VARA DA FAZENDA PÚBLICA DE SÃO LUÍS	100	100	100	98,24	94,38
6º JUIZADO ESPECIAL CÍVEL DE SÃO LUÍS	66,35	81,66	26,06	61,37	60,3
7ª VARA CÍVEL DE SÃO LUÍS	92,31	84,54	87,51	93,36	89,48
7ª VARA CRIMINAL DE SÃO LUÍS	80,27	77,2	79,66	82,77	76,22
7ª VARA DA FAMÍLIA DE SÃO LUÍS	45,79	53,8	67,37	80,87	73,54
7ª VARA DE FAZENDA PÚBLICA DE SÃO LUÍS	100	100	100	93,33	94,15
7º JUIZADO ESPECIAL CÍVEL DE SÃO LUÍS	70,03	64,35	61,55	41,01	51,39
8ª VARA CÍVEL DE SÃO LUÍS	71,36	75,81	81,48	74,14	80,65
8ª VARA CRIMINAL DE SÃO LUÍS	75,47	78,9	92,4	94,06	90,38
8ª VARA FAZENDA PUBLICA DE SÃO LUÍS	93,24	74,53	93,5	86,21	89,1
8º JUIZADO ESPECIAL CÍVEL DE SÃO LUÍS	70,59	72,7	74,71	47,78	58,79
9ª VARA CÍVEL DE SÃO LUÍS	77,99	84,7	78,81	81,77	82,28
9ª VARA CRIMINAL DE SÃO LUIS	88,74	92,83	89,83	93,21	92,73
9ª VARA DA FAZENDA PUBLICA DE SÃO LUIS	77,82	86,24	82,86	94,65	88,46
9º JUIZADO ESPECIAL CIVEL E DAS RELAÇÕES DE CONSUMO	59,6	61,08	38,49	48,63	49,29
AUDITORIA DA JUSTIÇA MILITAR	100	100	100	100	90,76
CENTRAL DE INQUÉRITOS DE SÃO LUÍS	63,1	74,29	35,84	24,66	44,54
CENTRAL DE INQUÉRITOS E CUSTÓDIA DE IMPERATRIZ	61,4	64,5	36,14	34,26	46,19
JUIZADO ESPECIAL CÍVEL E CRIMINAL DE AÇAILÂNDIA	49,57	47,7	61,24	39,45	44,13
JUIZADO ESPECIAL CÍVEL E CRIMINAL DE BACABAL	63,93	51,25	60,11	52,28	55,18
JUIZADO ESPECIAL CÍVEL E CRIMINAL DE BALSAS	62,6	75,47	82,76	72,6	48,3

TRIBUNAL DE JUSTIÇA DO ESTADO MARANHÃO
Taxa de Congestionamento do 1º Grau de 2014 a 2018

VARA	2014	2015	2016	2017	2018
JUIZADO ESPECIAL CÍVEL E CRIMINAL DE CAXIAS	73,75	38,76	34,21	52,28	54,21
JUIZADO ESPECIAL CÍVEL E CRIMINAL DE CODÓ	47,35	33,28	51,61	70,55	63,53
JUIZADO ESPECIAL CÍVEL E CRIMINAL DE PEDREIRAS	32,86	49,85	55,16	33,64	54,59
JUIZADO ESPECIAL CÍVEL E CRIMINAL DE PINHEIRO	50,9	57,3	45,89	42,03	65,66
JUIZADO ESPECIAL CÍVEL E CRIMINAL DE RIBAMAR	66,12	76,07	66,08	61,41	47,81
JUIZADO ESPECIAL CÍVEL E CRIMINAL DE SANTA INÊS	64,18	71,44	61,72	58,94	70,14
JUIZADO ESPECIAL CÍVEL E CRIMINAL DE TIMON	30,85	42,93	54,63	56,14	53,36
JUIZADO ESPECIAL CÍVEL E CRIMINAL DO MAIOBÃO/PAÇO DO LUMIAR	63,42	64,06	55,7	64,55	57,94
JUIZADO ESPECIAL CRIMINAL DE IMPERATRIZ	63,51	59,45	43,96	50,26	39,86
JUIZADO ESPECIAL DA FAZENDA PÚBLICA, ESTADUAL E MUNICIPAL	14,47	69,55	74,56	84,55	79,75
JUIZADO ESPECIAL DO TRÂNSITO DE SÃO LUÍS	74,03	77,21	70,83	54,35	63,7
TURMA RECURSAL CÍVEL E CRIMINAL DE SÃO LUIS	68,74	58,53	77,24	65,64	71,82
TURMA RECURSAL DA COMARCA DE BACABAL	13,23	30,91	26,66	48,36	57,74
TURMA RECURSAL DA COMARCA DE BALSAS	29,44	54,31	78,83	77,28	79,65
TURMA RECURSAL DA COMARCA DE CAXIAS	12,5	29,51	23,32	31,84	49,97
TURMA RECURSAL DA COMARCA DE CHAPADINHA	37,96	5,57	7,94	29,38	36,36
TURMA RECURSAL DA COMARCA DE IMPERATRIZ	54,66	63,6	55,03	48,7	54,87
TURMA RECURSAL DA COMARCA DE PINHEIRO	45,09	55,95	41,49	29,74	39,09
TURMA RECURSAL DA COMARCA DE PRESIDENTE DUTRA	42,79	47,42	59,78	24,16	31,35
VARA DA FAMÍLIA DA COMARCA DE BACABAL	75,78	85,09	91,72	95,81	82,33
VARA DA FAMÍLIA DA COMARCA DE TIMON	69,65	70,76	78,68	80,66	72,42
VARA DA FAZENDA PÚBLICA DE IMPERATRIZ	87,4	92,39	91,48	92,89	94,88
VARA DA INFÂNCIA E JUVENTUDE DE IMPERATRIZ	37,1	60,48	69,74	59,46	63,66
VARA DA INFÂNCIA E JUVENTUDE DE TIMON	60,42	61,46	66,82	68,54	54,73
VARA DE EXECUÇÃO PENAL	71,27	70,11	85,15	84,69	85,94
VARA DE EXECUÇÕES PENAS DE IMPERATRIZ	16,15	52,17	56,25	78,13	74,07
VARA DE FAZENDA PÚBLICA DA COMARCA DE TIMON	99,91	99,94	100	99,94	81,99
VARA DE INTERESSES DIFUSOS E COLETIVOS DE SÃO LUÍS	94,63	91,32	90,45	89,74	89,66
VARA ESPECIAL DE VIOLENCIA DOMESTICA E FAMILIAR CONTRA A MULHER DE IMPERATRIZ	49,77	44,36	51,66	60,96	60,53
VARA ÚNICA DE ALCANTARA	92,14	95,49	86,7	71,2	67,26

TRIBUNAL DE JUSTIÇA DO ESTADO MARANHÃO
Taxa de Congestionamento do 1º Grau de 2014 a 2018

VARA	2014	2015	2016	2017	2018
VARA ÚNICA DE ALTO PARNAIBA	85,63	90,78	86,67	86,42	70,22
VARA ÚNICA DE AMARANTE DO MARANHÃO	60,74	81,59	79,36	76,87	85,98
VARA ÚNICA DE ANAJATUBA	78,55	83,29	73,83	77,99	81,16
VARA ÚNICA DE ARAME	85,6	68,38	57,63	68,03	72,64
VARA ÚNICA DE ARARI	87,02	92,38	90,74	88,11	79,35
VARA UNICA DE BACURI	86,86	86,5	77,58	76,84	80,96
VARA ÚNICA DE BARÃO DE GRAJAÚ	81,78	83,32	80,16	86,87	86,07
VARA ÚNICA DE BEQUIMÃO	99,27	99,35	96,03	72,58	71,32
VARA ÚNICA DE BOM JARDIM	86,49	82,55	79,23	78,34	79,58
VARA ÚNICA DE BURITI	86,66	77,81	77,85	65,57	74,95
VARA UNICA DE BURITI BRAVO	62,48	69,26	66,97	66,43	63,52
VARA ÚNICA DE CANDIDO MENDES	76,84	87,39	72,11	81,6	63
VARA UNICA DE CANTANHEDE	92,52	95,91	72,77	77,64	70,46
VARA ÚNICA DE CAROLINA	73,13	89,18	72,53	79,76	70,97
VARA ÚNICA DE CARUTAPERA	74,96	79,71	79,43	83,46	72,45
VARA ÚNICA DE CEDRAL	87,34	80,86	75,01	78,73	82,84
VARA ÚNICA DE CURURUPU	90,38	83,35	40,28	51,18	38,75
VARA ÚNICA DE DOM PEDRO	76,98	90,79	84,34	75,72	76,6
VARA ÚNICA DE ESPERANTINOPOLIS	49,37	66,86	69,3	76,62	79,99
VARA ÚNICA DE GOVERNADOR NUNES FREIRE	77,76	72,19	89,34	82,43	73,35
VARA UNICA DE GOV. EUGENIO BARROS	84,11	66,82	81,66	86,24	79,55
VARA ÚNICA DE GUIMARÃES	67,48	71,04	76,1	61,61	63,82
VARA ÚNICA DE HUMBERTO DE CAMPOS	89,49	88,24	80,58	81,68	79,91
VARA ÚNICA DE ICATU	89,31	71,45	61,8	63,87	82,64
VARA UNICA DE IGARAPÉ GRANDE	56,39	70	69,48	72,32	70,26
VARA UNICA DE ITINGA DO MARANHÃO	83,88	77,69	79,09	82,22	77,48
VARA ÚNICA DE JOSELÂNDIA	69,68	71,41	54,48	74,4	75,88
VARA ÚNICA DE LORETO	66,45	75,02	72,66	77,69	70,53
VARA UNICA DE MAGALHAES DE ALMEIDA	74,29	87,95	83,76	75,57	80,05
VARA ÚNICA DE MATINHA	62,97	86,31	86,22	78,95	81,04

TRIBUNAL DE JUSTIÇA DO ESTADO MARANHÃO
Taxa de Congestionamento do 1º Grau de 2014 a 2018

VARA	2014	2015	2016	2017	2018
VARA ÚNICA DE MATÕES	74,02	68,03	74,11	89,12	84,74
VARA ÚNICA DE MIRADOR	41,4	63,09	48,91	69,13	79,16
VARA UNICA DE MIRINZAL	95,71	94,16	91,53	67,82	67,18
VARA UNICA DE MONÇÃO	76,93	78,73	89,62	86,9	83,08
VARA ÚNICA DE MONTES ALTOS	77,54	72,15	85,83	94,41	84,1
VARA ÚNICA DE MORROS	72,14	88,94	84,67	65,27	71,27
VARA ÚNICA DE OLHO D'ÁGUA DAS CUNHÃS	76,3	75,46	69,33	85	77,88
VARA ÚNICA DE OLINDA NOVA DO MARANHÃO	56,12	80,93	64,43	67,92	76,2
VARA ÚNICA DE PARAIBANO	69,29	72,81	69,45	73,57	75,39
VARA ÚNICA DE PARNARAMA	97,89	87,18	85,08	84,01	78,08
VARA ÚNICA DE PASSAGEM FRANCA	81,43	76,1	58,56	68,21	73,19
VARA ÚNICA DE PASTOS BONS	54,17	73,7	71,78	77,38	75,1
VARA ÚNICA DE PAULO RAMOS	78,58	59,16	89,86	92,59	75,36
VARA ÚNICA DE PENALVA	63,81	80,05	71,72	68,88	69,5
VARA ÚNICA DE PINDARÉ MIRIM	64,87	79,34	76,51	81,76	75,26
VARA UNICA DE PIO XII	64,9	71,07	71,16	63,29	72,5
VARA ÚNICA DE POÇÃO DE PEDRAS	40,3	79,09	77,22	56,2	65,58
VARA UNICA DE RAPOSA	78,94	91,72	89,89	74,41	77,19
VARA ÚNICA DE RIACHÃO	66,64	82,49	86,98	79,42	77,28
VARA ÚNICA DE SANTA LUZIA DO PARUÁ	68,59	83,73	86,07	81,19	60,11
VARA ÚNICA DE SANTA QUITÉRIA	84,69	98,63	88,01	83,17	73,22
VARA UNICA DE SANTA RITA	87,93	82,99	76,4	70,86	72
VARA ÚNICA DE SANTO ANTÔNIO DOS LOPES	82,67	92,02	90,85	86,56	71,58
VARA ÚNICA DE SÃO BENTO	95,81	84,31	95,11	82,81	80,57
VARA ÚNICA DE SÃO BERNARDO	80,38	78,09	84,59	79,14	50,64
VARA UNICA DE SÃO DOMINGOS DO AZEITÃO	91,87	78,56	70,61	62,88	83
VARA UNICA DE SÃO FRANCISCO DO MARANHÃO	61,05	66,33	71,21	70,06	80,6
VARA ÚNICA DE SÃO JOÃO BATISTA	56,9	78,07	94,31	80,87	86,21
VARA ÚNICA DE SÃO JOÃO DOS PATOS	80,92	89,82	72,68	79,77	70,51
VARA ÚNICA DE SÃO LUÍS GONZAGA DO MARANHÃO	67,83	69,52	72,25	63,2	66,56

TRIBUNAL DE JUSTIÇA DO ESTADO MARANHÃO
Taxa de Congestionamento do 1º Grau de 2014 a 2018

VARA	2014	2015	2016	2017	2018
VARA ÚNICA DE SÃO MATEUS	98,25	87,96	95,9	97,87	94,09
VARA ÚNICA DE SÃO PEDRO DA ÁGUA BRANCA	81,2	86,43	82,54	83,03	84,07
VARA ÚNICA DE SÃO RAIMUNDO DAS MANGABEIRAS	61,85	89,51	91,36	86,59	67,49
VARA ÚNICA DE SÃO VICENTE FERRER	72	78,82	82,04	82,65	84,08
VARA UNICA DE SENADOR LA ROQUE	71,77	55,88	72,7	65,1	80,81
VARA ÚNICA DE TIMBIRAS	79,28	80,03	84,65	79,49	70,24
VARA ÚNICA DE TURIAÇU	97,64	89,03	95,76	88,09	66,94
VARA ÚNICA DE TUTOIA	72,28	78,32	80,77	88,91	82,17
VARA ÚNICA DE URBANO SANTOS	77,96	83,91	73,75	78,34	88,48
VARA ÚNICA DE VITORIA DO MEARIM	89,7	93,05	92,57	95,93	83,21

TRIBUNAL DE JUSTIÇA DO ESTADO DO MARANHÃO
Taxa de Congestionamento e Índice de Atendimento à Demanda - 2018

